

中華民國 99 年度

中央政府總預算

行政院勞工委員會主管

勞工保險局附屬單位預算

(營業部分審定表)

。依立法院審定數編製。

勞工保險局 編

目 錄

甲、財務摘要	1
乙、業務計畫及預算概要	
壹、業務範圍及經營趨勢	3
貳、經營政策	4
參、業務計畫	
一、營運計畫	6
二、固定資產之建設、改良、擴充與其資金來源計畫	9
三、長期債務之舉借及償還	11
四、資金之轉投資及其盈虧之估計	11
肆、預算概要	
一、營業收支及損益之預計	11
二、盈虧撥補之預計	13
三、現金流量之預計	13
伍、預算補充說明及分析	
一、營業收支之估計基礎及計算方法	14
二、較上年度預算各項目增減原因與理由	17
三、財務狀況分析	18
四、投資報酬分析	21
五、其他有關說明	21
(一)各項支出、費用細目之估計基礎及計算方法	21
(二)附註說明	26
丙、預算主要表	
一、損益預計表	29
二、現金流量預計表	37

丁、預算明細表

壹、損益明細科目

一、金融保險收入明細表	39
二、其他營業收入明細表	42
三、金融保險成本明細表	43
四、其他營業成本明細表	53
五、業務費用明細表	54
六、管理費用明細表	68
七、其他營業費用明細表	83
八、營業外費用明細表	90

貳、現金流量明細科目

一、固定資產建設改良擴充明細表	95
二、固定資產建設改良擴充資金來源明細表	98
三、固定資產建設改良擴充計畫預期進度明細表	100
四、資產折舊明細表	102
五、資產報廢明細表	104
六、資本增減與股額明細表	105

參、附表（分析表）

一、利息收入分析表	107
二、保費收入分析表	109
三、收回保費準備分析表	113
四、收回職災保護準備分析表	114
五、投資利益分析表	115
六、不動產投資利益分析表	116
七、保險給付分析表	118
八、提存保費準備分析表	123
九、各項提存分析表	124
十、其他營業成本分析表—職災保護	125

戊、預算參考表

一、資產負債預計表.....	127
二、員工人數彙計表.....	133
三、用人費用彙計表.....	134
四、繳納各項稅捐與規費明細表	138
五、5年來主要營運項目量值明細表	140
六、會費、捐助與分攤費用彙計表	141
七、各項費用彙計表.....	142
八、勞農保及職災保護行政經費彙計表	148
九、就業保險行政經費彙計表	152
十、勞工退休金行政經費彙計表	156
十一、國民年金行政經費彙計表	158
十二、業務別損益預計表	160

己、附錄

附錄一、勞工保險局－勞工保險業務

附錄二、勞工保險局－就業保險業務

附錄三、勞工保險局－農民健康保險業務

附錄四、勞工保險局－職業災害保護業務

附錄五、立法院審議中央政府總預算案附屬單位預算所提決議
及附帶決議辦理情形報告表

甲、財務摘要

甲、財務摘要

單位：新臺幣億元

項 目	本年度	上年度	比較增減數	%
經營成績：				
營業總收入	2,570.81	2,542.12	28.69	1.13
營業總支出	2,570.81	2,542.12	28.69	1.13
純益（純損－）	0.00	0.00	0.00	
現金流量：				
增加固定資產及遞耗資產	1.49	3.94	-2.45	-62.18
現金及約當現金淨減	0.62	4.00	-3.38	-84.50
財務地位：				
營運資金餘額	933.85	879.72	54.13	6.15
固定資產餘額	16.69	16.52	0.17	1.03
長期負債餘額	2.46	2.46	0.00	0.00
業主權益	25.19	25.15	0.04	0.16
附註： 現金流量係採現金及約當現金基礎，包括現金及自投資日起3個月內到期或清償之債權證券。				
營運資金餘額＝流動資產－流動負債。				

乙、業務計畫及預算概要

乙、業務計畫及預算概要

壹、業務範圍及經營趨勢

一、業務範圍：

本局為社會保險機構，主要業務以承辦勞工保險為主，為勞工提供普通事故及職業災害事故的保險給付之保障。另受委任辦理積欠工資提繳與墊償、職業災害勞工保護、就業保險及勞工退休金新制業務；並受委託辦理農民健康保險、老年農民福利津貼及國民年金業務，對於安定勞工、農民、未能參加相關社會保險者及老人生活，促進社會祥和及經濟繁榮，均具有積極的功能與貢獻。

二、願景及策略目標：

本局願景為「勞動有保障，生活有尊嚴」。為達成該願景，訂定策略目標，包括：

- (一) 督促雇主為所屬勞工辦理勞、就保及勞退新制之提繳。
- (二) 積極辦理未參加相關社會保險者之國民年金業務。
- (三) 正確迅速核發各項給付、津貼及補助，安定勞工、農民及國民生活。
- (四) 積極辦理勞保基金投資運用，增加基金收益。
- (五) 運用資訊科技，增進為民服務效率。
- (六) 落實以民眾需求為導向，提供便民、效率及創新的服務。

三、最近5年經營趨勢：

- (一) 本局近5年來配合政府政策陸續推動各項重大業務，包含94年7月起辦理勞工退休金新制業務；97年10月起受內政部委託辦理國民年金業務；98年1月起實施勞保年金業務。
- (二) 主要營運項目趨勢表：

單位：新臺幣百萬元

營運項目	95年度決算數		96年度決算數		97年度決算數		98年度預算數		99年度預算數	
	營運值	環 比	營運值	環 比	營運值	環 比	營運值	環 比	營運值	環 比
勞工保險	157,918	104.66	164,026	103.87	167,752	102.27	204,194	121.72	203,159	99.49
農民健康保險	5,057	98.21	4,973	98.34	4,874	98.01	4,953	101.62	4,860	98.12
就業保險	18,659	104.73	19,281	103.33	19,679	102.06	20,362	103.47	20,609	101.21

註1：表列各年度營運值（保費收入）均不含滯納金。

註2：5年來主要營運項目整體而言，農、就保在投保人數及平均投保薪資呈穩定狀態下，尚無明顯變化。98年勞保普通事故費率因增加1%，保費收入增加。另受全球景氣衰退影響，99年勞保投保人數成長將趨緩。

貳、經營政策

本局依上開願景及策略目標訂定以下經營政策：

一、關於執行政府政策者：

依勞工保險條例辦理勞工保險業務；依積欠工資墊償基金提繳及墊償管理辦法辦理積欠工資墊償基金提繳與墊償業務；依職業災害勞工保護法辦理各項補助及職災勞工續保等業務；依就業保險法辦理就業保險業務；又依勞工退休金條例辦理勞工退休金新制業務；另依農民健康保險條例受託辦理農民健康保險業務及依老年農民福利津貼暫行條例受託辦理老年農民福利津貼發放業務，並依國民年金法受託辦理國民年金業務。

二、關於經營管理者：

- (一)加強宣導有工作者參加勞保，無工作者參加國民年金，並積極查核被保險人投保資格，督促依法加保，俾其獲得適切保障。
- (二)積極辦理勞工保險及就業保險之催保與查核工作，並督促覈實申報投保薪資，以保障勞工權益，促進保險業務健全發展。
- (三)正確迅速處理異動資料，如期寄發保險費繳款單。
- (四)擴大辦理網路申報及查詢作業，增進服務效能。
- (五)加強維護被保險人投保資料，提供完整、正確之年資資料查詢服務。

- (六)以開放、透明的資訊，公開審核過程，消弭民眾疑慮，減少黃牛活動空間。
- (七)覈實、迅速、安全核發各項勞保給付，以維護被保險人或其受益人之經濟生活。
- (八)賡續宣導職災醫療給付及預防職業病健康檢查相關規定，以保障被保險人權益及維護被保險人健康。
- (九)積極運用基金，以提升基金經營績效。
- (十)加強受僱者均應參加就業保險之法令宣導，促使雇主依法為所屬勞工辦理就業保險，以保障勞工權益。
- (十一)正確、迅速、安全核發就業保險法相關給付及津貼，保障失業勞工之權益。
- (十二)辦理積欠工資墊償基金業務，確保勞工權益。
- (十三)正確、迅速、安全核發職業災害勞工保護法各項津貼與補助，以保障職業災害勞工之權益；加強職業災害預防，促進就業安全及經濟發展。
- (十四)受委任辦理勞工退休金新制之收支、保管、滯納金之加徵、罰鍰處分及移送行政執行等業務，以增進勞工退休生活保障。
- (十五)受託辦理農民健康保險及代辦老年農民福利津貼發放業務，保障農民生活安全及照顧老年農民晚年生活。
- (十六)受託辦理國民年金業務，提供未能於相關社會保險獲得適足保障之國民於老年及發生身心障礙時之基本經濟安全，及其遺屬生活之安定。
- (十七)配合政府組織改造規劃辦理本局組織定位等相關業務。
- (十八)繼續開發及改進相關資訊作業應用系統，以提升工作效率及服務品質。
- (十九)落實個人資料維護事項，確保民眾權益不致因洩密事件遭受損害。
- (二十)秉持依法行政之服務原則，建構清廉陽光之公務環境。

三、關於供需配合者：

- (一)繼續加強研究發展工作，以促進保險業務健全推展。
- (二)繼續加強宣導，增進各界對年金觀念之認識。

參、業務計畫

一、營運計畫：

本年度營運計畫，根據事業計畫，衡量各項有關因素，預測未來發展趨勢，擬訂如下：

(一)營運目標

營運項目	99年度計畫營運量(值)							營運值 (新臺幣千元)
	地區	對象	時期	承保人數 (人)	每人每月平均 投保薪資	保險費率 別	費率 %	
保險業務 勞工保險	國內	勞工保險對象	1年	10,502,000				228,628,270
				8,935,000	28,450	普通事故	6.50	196,343,576
						職業災害	0.23	6,815,548
	國內	產業勞工及交通公用事業之員工	1年	2,522,000	31,025	合計	6.73	203,159,124
						普通事故	6.50	61,031,139
						職業災害	0.30	2,816,822
	國內	公司、行號之員工	1年	2,729,150	29,475	小計	6.80	63,847,961
						普通事故	6.50	62,744,523
						職業災害	0.17	1,641,011
	國內	新聞、文化、公益及合作事業之員工	1年	228,000	33,500	小計	6.67	64,385,534
						普通事故	6.50	5,957,640
						職業災害	0.09	82,490
	國內	政府機關及公、私立學校之員工	1年	327,000	33,400	小計	6.59	6,040,130
						普通事故	6.50	8,519,004
						職業災害	0.12	157,274
	國內	職業訓練機構接受訓練者	1年	10,000	12,500	小計	6.62	8,676,278
						普通事故	6.50	97,500
						職業災害	0.08	1,200
	國內	漁會之甲類會員(專業漁撈勞動者)	1年	286,000	20,700	小計	6.58	98,700
						普通事故	6.50	4,617,756
						職業災害	0.15	106,564
	國內	職業勞工	1年	2,420,000	24,300	小計	6.65	4,724,320
						普通事故	6.50	45,868,680
						職業災害	0.26	1,834,747
	國內	其他各業勞工	1年	285,400	28,850	小計	6.76	47,703,427
						普通事故	6.50	6,422,356
						職業災害	0.09	88,925
	國內	受僱從事漁業生產之勞動者	1年	1,800	32,800	小計	6.59	6,511,281
						普通事故	6.50	46,051
						職業災害	1.17	8,289
	國內	被裁減資遣員工	1年	32,000	34,800	小計	7.67	54,340
						普通事故	6.50	868,608
						職業災害	6.50	868,608
	國內	外僱船員	1年	1,900	43,800	小計	7.79	77,794
						普通事故	6.50	64,912
						職業災害	1.29	12,882
	國內	職災續保勞工	1年	750	28,450	小計	7.79	77,794
						普通事故	6.50	16,643
						職業災害	6.50	16,643
	國內	已領取老年給付勞工再參加職業災害保險者	1年	87,000	28,450	小計	0.22	65,344
						職業災害	0.22	65,344

註：因就業保險被保險人中平均有10,000人非屬勞工保險對象，為免重複計算承保總人數，表列承保總人數10,502,000人，已將同時參加勞工保險之就業保險人數予以扣除。

營運項目	99 年度計畫營運量 (值)							
	地區	對象	時期	承保人數 (人)	每人每月平 均投保薪資	保險費率 別	費率 %	營運值 (新臺幣千元)
就業保險	國內	育嬰續保人員	1年	4,000	28,450	普通事故 小計	6.50 6.50	88,764 88,764
	國內	就業保險對象	1年	5,687,000	30,200		1.00	20,609,438
	國內	產業勞工及交通公用事業之員工	1年	2,303,500	31,420		1.00	8,685,116
	國內	公司、行號之員工	1年	2,557,000	28,550		1.00	8,760,282
	國內	新聞、文化、公益及合作事業之員工	1年	227,000	33,800		1.00	920,712
	國內	政府機關及公、私立學校之員工	1年	321,000	34,400		1.00	1,325,088
	國內	其他各業勞工	1年	273,000	27,400		1.00	897,624
	國內	受僱從事漁業生產之勞動者	1年	1,500	34,000		1.00	6,120
	國內	育嬰續保人員	1年	4,000	30,200		1.00	14,496
農民健康保險	國內	農民	1年	1,557,000	10,200		2.55	4,859,708

(二)研究發展

1.預算金額：本年度研究發展支出計編列370千元。

2.工作目標：

配合政府政策方向，積極辦理社會保險實務與理論之研究規劃，促進各項業務之健全及順利發展，並強化行政效率、提高服務效能，以保障勞工權益，促進社會安全為宗旨。

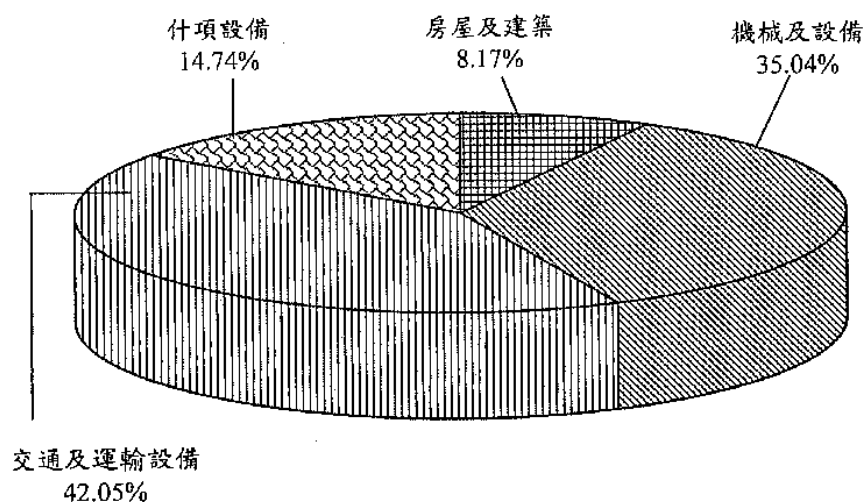
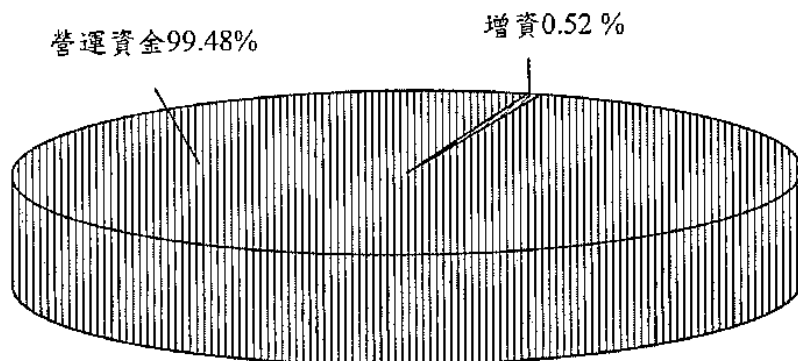
(三)保險業務等項目：勞工保險、就業保險及職災保護之營業收支餘額，悉數列為提存（或收回）準備；又農民健康保險虧損依農保條例第44條規定，由主管機關撥補。99年度編列金融保險收入247,700,118千元，金融保險成本251,881,308千元，其他營業收入4,254,193千元，其他營業成本73,003千元。

(四)辦理保險等業務之行政事務費：依勞工保險條例第68條、農民健康保險條例第43條、職災勞工保護法第5條及就業保險法第35條、勞工退休金條例第43條規定，辦理勞、農保、職災保護及就業保險、勞工退休金業務所需之人事及行政經費，由政府編列預算辦理。99年度編列勞農保及職災保護之人事及行政經費2,732,331千元，就業保險所需之人事及行政經費570,422千元，勞工退休金業務之人事及行政經費719,006千元，合計編列4,021,759千元。另辦理積欠工資墊償業務所需人事及行政經費40,025千元，係由積欠工資墊償基金支應。至辦理國民年金保險業務所需人事及行政經費1,064,756千元，係由國民年金保險基金撥入。

二、固定資產之建設、改良、擴充與其資金來源計畫：

(一)本年度預算總額	12,237千元
一般建築及設備計畫部分	12,237千元
一次性項目	12,237千元
(二)資金來源	12,237千元
一般建築及設備計畫部分	12,237千元
自有資金	12,237千元

(三)99年度固定資產建設改良擴充及其資金來源圖表

建設改良擴充資金來源

單位：新臺幣千元

建設改良擴充	99年度預算	資金來源	99年度預算
房屋及建築	1,000	自有資金	12,237
機械及設備	4,287	營運資金	12,173
交通及運輸設備	5,146	增資	64
什項設備	1,804		
合 計	12,237	合 計	12,237

(四)一般建築及設備計畫

為配合業務需要，99年度一般建築及設備計畫預算共需12,237千元，分別如下：

1.房屋及建築1,000千元，係辦事處辦公廳修繕，均為勞農保及職災保護部分。

2.機械及設備4,287千元。

(1)電腦設備1,066千元（勞農保及職災保護部分：監理會1,066千元）。

(2)配電設備2,866千元（係勞農保及職災保護部分）。

(3)其他機械及設備355千元（係勞農保及職災保護部分）。

3.交通及運輸設備5,146千元。

(1)運輸設備5,020千元（勞農保及職災保護部分2,860千元；勞工退休金部分1,080千元；國民年金部分1,080千元）。

(2)通訊設備126千元（勞農保及職災保護部分108千元；就業保險部分18千元）。

4.什項設備1,804千元。

(1)空調設備740千元（係勞農保及職災保護部分）。

(2)其他什項設備1,064千元（勞農保及職災保護部分994千元，其中勞保局969千元，監理會25千元；就業保險部分46千元；勞工退休金部分24千元）。

三、長期債務之舉借及償還：

99年度無長期債務之舉借及償還計畫。

四、資金之轉投資及其盈虧之估計：

99年度無轉投資計畫。

肆、預算概要

一、營業收支及損益之預計：

本年度預計營業收入257,080,851千元，無營業外收入，收入合計257,080,851千元；預計營業成本251,994,336千元，營業費用5,054,651

千元，營業外費用31,864千元，支出合計257,080,851千元；因收入與支出相同，故無稅前純益及本期純益。

最近5年收入與支出表

單位：新臺幣千元

年度 項目	95	96	97	98	99
收入					
營業收入	238,941,798	317,017,388	529,875,929	254,210,341	257,080,851
金融保險收入	231,968,973	309,971,812	522,086,536	245,692,383	247,700,118
其他營業收入	6,972,825	7,045,576	7,789,393	8,517,958	9,380,733
營業外收入	40,374	6,919	32,624	1,200	
會計原則變動累積影響數	2,473,720				
收入合計	241,455,892	317,024,307	529,908,553	254,211,541	257,080,851
支出					
營業成本	237,511,143	313,054,523	525,555,923	249,082,320	251,994,336
金融保險成本	237,423,943	312,969,486	525,461,996	248,972,615	251,881,308
其他營業成本	87,200	85,037	93,927	109,705	113,028
營業費用	3,889,002	3,926,856	4,308,428	5,080,266	5,054,651
營業外費用	55,747	42,928	44,202	48,955	31,864
支出合計	241,455,892	317,024,307	529,908,553	254,211,541	257,080,851
本期純益	0	0	0	0	0

註1：95至97年度為審定決算數，98年度係法定預算數。

註2：因勞工保險、就業保險及職災保護之營業收支餘額，悉數列為提存（或收回）準備；又農民健康保險虧損依農保條例第44條規定，由主管機關撥補；另勞工保險、農民健康保險、職災保護及就業保險、勞工退休金之行政事務經費，依勞、農保條例、職業災害勞工保護法及就業保險法、勞工退休金條例規定由政府撥付，另辦理國民年金保險業務之行政事務經費，依國民年金法由國民年金保險基金撥入，故無本期純益。

二、盈虧撥補之預計：

因勞工保險、就業保險及職災保護之營業收支餘額，悉數列為提存（或收回）準備；又農民健康保險虧損依農保條例第44條規定，由主管機關撥補；另勞工保險、農民健康保險、職災保護及就業保險、勞工退休金之行政事務經費，依勞、農保條例、職業災害勞工保護法及就業保險法、勞工退休金條例規定由政府撥付，另辦理國民年金保險業務之行政事務經費，依國民年金法由國民年金保險基金撥入，故本年度無預計盈餘數。

三、現金流量之預計：

（一）營業活動之淨現金流入35,083,143千元，係來自調整非現金項目。

（二）投資活動之現金流量：

1. 投資活動之淨現金流出36,081,806千元，其中現金流入10,439,376千元，係減少基金及長期應收款之數；現金流出46,521,182千元，包括流動金融資產淨增32,000千元，無形資產及其他資產淨增74,430千元，增加長期投資93,000千元，增加基金及長期應收款46,172,715千元，增加固定資產149,037千元。

2. 上述增加固定資產149,037千元，係固定資產建設改良擴充以現金支應之數，如扣除以前年度購建固定資產動用本年度現金部分136,800千元，則本年度固定資產建設改良擴充為12,237千元，係辦理一般建築及設備計畫之數，包括房屋及建築1,000千元，機械及設備4,287千元，交通及運輸設備5,146千元，什項設備1,804千元。

（三）融資活動之淨現金流入936,288千元，包括短期債務淨增695,593千元，其他負債淨增236,050千元，增加資本、公積及填補虧損4,645千元。

（四）現金及約當現金淨減62,375千元，係期末現金8,154,719千元，較

期初現金8,217,094千元減少之數。

伍、預算補充說明及分析

一、營業收支之估計基礎及計算方法：

(一)收入之估計基礎及計算方法：

1.利息收入：

係責任準備、營運資金運用之孳息，買入定期存單按年平均收益率1.00%計算，公債庫券按2.2%及2.00%、商業票券按0.45%、金融債券按2.50%、國外投資按2.34%、中期放款按2.50%、勞工貸款按1.44%計算，編列3,034,749千元（勞工保險2,330,075千元；就業保險578,974千元；職災保護125,700千元）。

2.保費收入：

預計99年1月至99年12月保險費收入，係依預計投保金額，保險費率勞保6.73%（普通事故保險費率6.50%；職業災害平均費率0.23%）、就業保險1.00%、農保2.55%，及保險對象人年平均數勞保8,935,000人、就業保險5,687,000人、農保1,557,000人分別計算，全年編列228,628,270千元，其中承保人數係因投保人數成長將趨緩，且老年給付請領人數增加等因素編列，投保金額係因初入職場之員工起薪較往年低，又高薪資深員工請領老年給付退出職場等因素編列。另按保險對象及投保單位之保費收入預計滯納金收入193,098千元。

3.收回保費準備：

編列9,293,120千元，係本年度勞保—職業災害及就業保險之各項收入減各項成本後之短絀，由以前年度累積提存之保費準備彌平，分別編列203,677千元及9,089,443千元。

4.收回職災保護準備：

編列586,324千元，係按本年度職災保護已加保勞工及未加保勞工部分，各項收入減各項成本後之短絀，由以前年度累積提

存之職災保護準備彌平，分別編列572,201千元及14,123千元。

5.投資利益：

係勞保責任準備等資金買賣股票等之利益，編列5,735,249千元。

6.不動產投資利益：

係勞保基金投資不動產之租賃收入，編列191,542千元。

7.其他金融保險收入：

本年度預計收回呆帳及過期帳等其他金融保險收入編列37,766千元。

8.代理收入：係辦理國民年金保險業務，由國民年金保險基金撥入之人事及行政管理經費，計編列1,064,756千元。

9.政府補助收入：

(1)本年度農保預計虧損4,190,073千元，依農保條例第44條規定，由主管機關撥補。

(2)本年度政府補助未加保而遭遇職業災害者之各項補助，計編列60,000千元。

(3)本年度政府補助辦理勞農保及職災保護業務之行政事務費，依勞、農保條例規定按應收保費總額5.5%內，編列2,732,331千元。

(4)本年度政府補助辦理就業保險業務之行政事務費，依就業保險法規定按保費收入總額3.5%內，編列570,422千元。

(5)依勞工退休金條例規定，本年度政府補助辦理勞工退休金業務之行政事務費，計編列719,006千元。

10.其他營業收入：

(1)依職業災害勞工保護法規定，所處罰鍰撥入中央主管機關補助專款，全年計4,120千元。

(2)代辦積欠工資墊償業務，由該基金支應之行政事務費，全年計40,025千元。

(二)支出之估計基礎及計算方法：

1.利息費用：

編列89,124千元，係因農保虧損向勞保基金貸款之利息支出，依預估貸款金額按年利率2.495%估列。

2.保險給付：

勞、農保現金給付係參照以往統計資料及考量各種因素，預計各項給付事故率及單價；勞保職災醫療給付係參照以往就診率、平均費用及醫療成本變動趨勢等因素編列；就業保險相關給付、津貼係依據以往給付情形及平均每件給付金額並考量法案通過情形等因素編列；職災保護已加保勞工部分之各項補助係參照97年度核發津貼及補助之件數為基準估計給付件數，並依核發辦法規定估算給付金額，以上共計編列198,682,252千元。

3.提存保費準備：

編列50,646,496千元，係按本年度勞保一普通事故之各項收入減各項支出後之餘額全數作為提存保費準備數。

4.不動產投資損失：

編列21,715千元，係基金投資不動產之房屋修護及折舊等。

5.各項提存：

按應收保費、其他應收款及催收款項餘額依帳齡分析法估算結果提列呆帳619,013千元。

6.其他金融保險成本：

係其他什項支出，編列1,822,708千元，其中勞工保險部分編列472,967千元，係基金委託經營之經理費及紓困貸款手續費等；就業保險部分編列1,349,723千元，其中1,349,521千元係依就業保險法第12條規定提撥經費，由職訓局辦理職業訓練及獎助僱用等業務；農民保險部分編列18千元，係帳務維護費。

7.其他營業成本：

(1)本年度政府對未加保勞工而遭遇職業災害者之各項補助，係參照97年度核發津貼及補助之件數為基準估計給付件數，並依核發辦法規定估算給付金額，計編列73,003千元。

(2)積欠工資墊償依規定及本年度實際需要，編列之行政事務費，共計40,025千元。

8.業務費用、管理費用及其他營業費用：

依照中央政府總預算附屬單位預算編製辦法及按業務實際需要編列（詳業務費用、管理費用及其他營業費用說明）。

9.其他營業外費用：

按照規定及本年度實際需要編列（詳其他營業外費用說明）。

二、較上年度預算各項目增減原因與理由：

(一)營運量增減原因分析：

本年度營運量之預計，係依據以前年度業務執行情形，並參酌未來投保人數增減趨勢而估計。本年度投保人數預計10,502,000人，較上年度預算數10,537,000人減少35,000人，計0.33%。

(二)損益增減原因分析：

1.收入部分：

(1)金融保險收入：本年度預計金融保險收入247,700,118千元，較98年度預算245,692,383千元，增加2,007,735千元，主要原因為就業保險營業收支短絀，致收回保費準備增加所致。

(2)其他營業收入：本年度預計其他營業收入9,380,733千元，較98年度預算8,517,958千元，增加862,775千元，主要原因為增加辦理就業保險業務之行政事務費所致。

(3)其他營業外收入：本年度因無其他營業外收入，致較98年度預算1,200千元，減少1,200千元。

2.支出部分：

(1)金融保險成本：本年度預計金融保險成本251,881,308千元，較98

年度預算248,972,615千元，增加2,908,693千元，主要原因為勞工保險保險給付增加所致。

- (2)其他營業成本：本年度預計其他營業成本113,028千元，較98年度預算109,705千元，增加3,323千元，主要原因為辦理積欠工資墊償業務之行政事務費增加所致。
- (3)業務費用：本年度預計業務費用4,399,892千元，較98年度預算4,424,554千元，減少24,662千元，主要原因為國民年金保險業務行政事務費減少所致。
- (4)管理費用：本年度預計管理費用377,668千元，較98年度預算372,321千元，增加5,347千元，主要原因為勞工退休金業務行政事務費增加所致。
- (5)其他營業費用，本年度預計277,091千元，較98年度預算283,391千元，減少6,300千元，主要原因為職訓局辦理就業保險有關就業諮詢、就業推介、失業認定、安排職業訓練及其他就業保險相關工作等業務，所需之行政經費減少所致。
- (6)營業外費用：本年度預計31,864千元，較98年度預算48,955千元，減少17,091千元，主要原因為退離職金減少所致。

三、財務狀況分析：

(一)資產之組成

本年12月31日預計資產總額487,959,666千元，較98年底預計數446,559,656千元，增加41,400,010千元，增加9.27%，其主要原因為勞保保險結餘增加，致勞保基金增加所致。上項資產總額，係由下列四項所組成：

- 1.流動資產101,880,259千元，占資產總額之20.88%。
- 2.基金、投資及長期應收款373,975,416千元，占資產總額之76.64%。
- 3.固定資產1,668,686千元，占資產總額之0.34%。
- 4.無形資產及其他資產10,435,305千元，占資產總額之2.14%。

(二)負債之狀況

本年12月31日預計負債總額485,440,327千元，較98年底預計數

444,044,962千元，增加41,395,365千元，增加9.32%，其主要原因為勞保保險結餘增加部分，全數提列責任準備，致營業及負債準備增加所致。上項負債總額，係由下列三項所組成：

- 1.流動負債8,495,572千元，占負債及業主權益總額之1.74%。
- 2.長期負債246,241千元，占負債及業主權益總額之0.05%。
- 3.其他負債476,698,514千元，占負債及業主權益總額之97.69%。

(三)業主權益之內容

本年12月31日預計業主權益總額2,519,339千元，較98年底預計數2,514,694千元，增加4,645千元，增加0.18%，其主要原因為購置辦理就業保險所需之固定資產及無形資產，致資本增加所致。上項業主權益總額，係由下列三項所組成：

- 1.資本2,277,313千元，占負債及業主權益總額之0.46%。
- 2.資本公積591千元，占負債及業主權益總額之0.01%。
- 3.業主權益其他項目241,435千元，占負債及業主權益總額之0.05%。

(四)最近5年重要財務分析項目及比率如下表：

最近5年重要財務分析項目及比率

分析項目		最近5年度財務分析				
		95	96	97	98	99
財務結構%	負債占資產比例	99.73	99.73	99.42	99.55	99.48
	長期資金占固定資產比率	158.53	156.02	205.54	168.41	165.73
償債能力%	流動比率	1,415.96	1,375.18	193.98	1,134.68	1,199.22
	速動比率	1,411.53	1,375.12	192.88	1,134.55	1,192.73
	利息保障倍數	100.00	100.00	100.00	100.00	100.00
經營能力	應收款項週轉率(次)	3.40	3.70	3.37	3.49	2.79
	平均收現日數	107.35	98.65	108.31	104.58	130.82
	固定資產週轉率(次)	177.79	211.36	195.52	148.07	142.55
	總資產週轉率(次)	0.37	0.43	0.61	0.43	0.49
現金流量	現金流量比率(%)	112.05	106.22	-408.01	1,548.82	412.96
	現金流量允當比率(%)	-452.37	15,310.05	-93,889.18	-34,698.79	-14,321.92
	現金再投資比率(%)	7.72	7.52	-347.62	132.22	33.00

註：95至97年度為審定決算數，98年度為法定預算數。

四、投資報酬分析：

因勞工保險、就業保險及職災保護之營業收支餘額，悉數列為提存（或收回）準備；又農民健康保險虧損依農保條例第44條規定，由主管機關撥補；另勞工保險、農民健康保險、職災保護及就業保險、勞工退休金之行政事務經費，依勞、農保條例、職業災害勞工保護法及就業保險法、勞工退休金條例規定由政府撥付，另辦理國民年金保險業務之行政事務經費，依國民年金法，由國民年金保險基金撥入，故無純益數。

五、其他有關說明：

（一）各項支出、費用細目之估計基礎及計算方法

99年度各項支出之計算與估計方法本諸提高服務品質之目標，與追求效率、撙節支出之原則，依據行政院訂頒編列方法與標準，應用零基預算精神，按照未來實際需要情形編列。

茲將各科目費用預算主要內容說明如次：

1. 用人費用

依本年度預算員額內，遵照行政院訂頒「公營事業機構員工待遇授權訂定基本原則」、「中央政府總預算附屬單位預算共同項目編列標準」等有關規定編列，其中考核獎金及績效獎金之核發，應於決算時，視實際經營成果，依有關規定覈實辦理。

（1）正式員額薪資

依本年度預算員額內，參酌待遇標準計算，共編列薪資1,382,105千元（勞保局1,345,738千元，監理會36,367千元）。

（2）臨時人員薪資

聘請審查員、臨時職員及臨時工員，全年編列薪資114,410千元（勞保局107,237千元，監理會7,173千元）。

（3）超時工作報酬

係延長工時及員工未休假加班費，本年度編列77,762千元（勞保局75,742千元，監理會2,020千元）。

(4)津貼

偏僻地區員工津貼，本年度編列1,270千元（勞保局）。

(5)獎金

依「行政院勞工委員會所屬保險事業機構經營績效獎金實施要點」之規定，按員工薪資標準編列績效獎金及考核獎金，本年度編列450,627千元（勞保局439,618千元，監理會11,009千元）。

(6)退休及卹償金

退休及離職金係依勞動基準法及參照「財政部所屬國營金融、保險事業人員退休撫卹及資遣辦法」暨勞工退休金條例等規定，按員工薪資8%及6%以內編列退休及離職金124,870千元，另保留年資部分之退休及離職金編列2,109千元，合計編列126,979千元。

另參照「財政部所屬國營金融、保險事業人員退休撫卹及資遣辦法」及現行有關規定，編列卹償金3,000千元。

以上退休及卹償金合計129,979千元（勞保局126,501千元，監理會3,478千元）。

(7)福利費

依據附屬單位預算共同項目編列標準編列，包含分擔員工保險費、分擔員工眷屬保險費、傷病醫藥費、提撥福利金、體育活動費及其他福利費，本年度編列242,142千元（勞保局237,798千元，監理會4,344千元）。

(8)提繳費

依積欠工資墊償基金提繳及墊償管理辦法規定，按投保薪資總額2.5‰提繳工資墊償費用，全年編列77千元（勞保局73千元，監理會4千元）。

2.服務費用

(1)水電費

配合節約能源政策，辦公廳及各辦事處所需之電費、水費及煤氣費，全年核實編列31,717千元（勞保局31,275千元，監理會442千元）。

(2)郵電費

依本年度業務量所需之郵費、電話費及數據通信費，全年核實編列379,478千元（勞保局378,656千元，監理會822千元）。

(3)旅運費

依照現行旅費支付標準及本年度之業務量估計臺澎金馬地區旅費、國外旅費、專力費、貨物運費等全年核實編列15,080千元（勞保局14,306千元，監理會774千元）。

(4)印刷裝訂與廣告費

依本年度業務量，預計印刷與裝訂費、公告費及業務宣導費，全年核實編列166,299千元（勞保局165,498千元，監理會801千元）。

(5)修理保養費

預計本年度一般房屋、機械設備、交通運輸設備及什項設備之修護費，全年編列22,079千元（勞保局21,145千元，監理會934千元）。

(6)保險費

預計本年度一般房屋、機械設備、交通運輸設備、什項設備及「現金」之保險費，全年編列1,359千元（勞保局1,300千元，監理會59千元）。

(7)代理費

依本年度業務實際需要，編列全年所需之公證費、匯費及手續費、代理費及外包費，全年編列1,573,116千元（勞保局）。

(8)專業服務費

預計本年度之法律事務費、講課鐘點及稿費、委託調查研究費、委託檢驗試驗費、委託考選訓練費、電腦軟體服務費、保全費用，全年編列218,453千元（勞保局215,274千元，監

理會3,179千元)。

(9)公共關係費

本年度為應各學術團體來訪，暨加強與工、農會團體往來以推展業務及加強與各界之溝通協調，編列4,087千元（勞保局3,098千元，監理會989千元）。

3.材料及用品費

(1)使用材料費

依本年度各種公務車輛及機具所需之燃料暨油脂等，全年編列2,225千元（勞保局2,096千元，監理會129千元）。

(2)用品消耗

依本年度員額及業務量估計所需之各種辦公用品、報章什誌、服裝、食品及其他用品消耗，全年編列24,000千元（勞保局22,882千元，監理會1,118千元）。

4.租金與利息

(1)房租

係本局暨辦事處辦公廳、倉庫等及監理會所需租金，編列239,161千元（勞保局229,711千元，監理會9,450千元）。

(2)機器租金

本年度電腦租金及使用費，編列315,445千元（勞保局）。

(3)交通及運輸設備租金

依業務需要租用車輛之車租及租用電話總機、話機及各項電信設備租金，全年編列6,575千元（勞保局5,985千元，監理會590千元）。

(4)什項設備租金

租用影印機等什項設備所需租金，編列5,653千元（勞保局5,413千元，監理會240千元）。

(5)利息

預計農保虧損向勞工保險基金借款之利息，全年編列89,124千元（勞保局）。

5.折舊及攤銷

(1)房屋折舊

依預計截至本年度止房屋及建築，按規定耐用年數以直線法提列折舊31,380千元（勞保局）。

(2)機械及設備折舊

依預計截至本年度止機械及設備，按規定耐用年數以直線法提列折舊104,760千元（勞保局104,288千元，監理會472千元）。

(3)交通及運輸設備折舊

依預計截至本年度止交通及運輸設備，按規定耐用年數以直線法提列折舊5,226千元（勞保局4,840千元，監理會386千元）。

(4)什項設備折舊

依預計截至本年度止什項設備，按規定耐用年數以直線法提列折舊7,662千元（勞保局7,607千元，監理會55千元）。

(5)租賃權益改良折舊

依預計截至本年度止租賃權益改良，按預計受益年限平均提列折舊1,211千元（勞保局）。

(6)攤銷

攤銷電腦軟體—委託廠商設計開發之電腦軟體及購買之套裝軟體之攤銷費用，依使用年限攤銷，以平均法提列，本年度編列48,837千元（勞保局48,379千元，監理會458千元）。

6.稅捐與規費

(1)土地稅

繳交基金投資房地之地價稅，編列1,000千元（勞保局）。

(2)房屋稅

繳交基金投資房地之房屋稅，編列25千元（勞保局）。

(3)消費與行為稅

預計本年度公務車輛之使用牌照稅編列305千元（勞保局282

千元，監理會23千元）。

(4)規費

因辦理業務而繳納之各項行政規費及公務車輛之汽車燃料使用費，全年編列550千元（勞保局532千元，監理會18千元）。

7.會費與分攤

(1)會費

應業務需要參加各學術團體之會費，編列90千元（勞保局）。

(2)分攤

分攤辦公大樓管理費，編列12,530千元（勞保局12,170千元，監理會360千元）。

(3)獎勵

依規定領有勳章、獎章、榮譽紀念章者依獎勵金實施要點發給獎勵金，全年編列228千元（勞保局195千元，監理會33千元）。

8.損失與賠償給付

(1)各項損失

係呆帳損失，全年編列619,013千元（勞保局）。

(2)賠償給付

係勞農保現金暨勞保職災醫療給付及就業保險、職災保護之保險給付及提存準備編列249,401,751千元（勞保局）。

9.其他

其他費用

本年度依就保法規定提撥經費辦理被保險人之在職訓練等業務及其他什項支出編列1,354,060千元（勞保局1,353,976千元，監理會84千元）。

(二)附註說明：

- 1.截至98年6月底止有資格請領勞保老年給付之被保險人估計1,684,069人，估算到期應計老年給付金額共計1,393,438,984,121

元，截至98年6月底止勞保責任準備（普通事故）已提列310,643,528,840.92元。

2. 依據行政院勞工委員會91年5月1日勞保3字第0910017717號函同意，依職業災害勞工保護法第3條規定，於91年4月28日該法施行第1年，自勞工保險基金職業災害保險1次提撥100億元，第2年（92年）起按年由上年度保險費收支結餘提撥40%，作為加強辦理職業災害預防及補助參加勞工保險而遭遇職業災害勞工之專款。
3. 本（99）年度預算，資產負債預計表中「職災保護準備」科目，已將97年度決算及98年度預算勞工保險職業災害部分結餘之40%計49,174千元、76,556千元納入。

丙、預算主要表

勞工保險局

損益預計表

中華民國 99 年度

單位：新臺幣千元

前年度決算數		科	目		本年度預算數		上年度預算數		比較增減	
金額	%	名稱	編號	檢 查 號 碼	金額	%	金額	%	金額	%
529,875,929	100.00	營業收入	41-47	5	257,080,851	100.00	254,210,341	100.00	2,870,510	1.19
522,085,536	98.53	金融保險收入	450-459	8	247,700,118	96.35	245,692,383	96.65	2,007,735	0.82
8,192,374	1.55	利息收入	4501	4	3,034,749	1.18	7,005,956	2.76	-3,971,207	-56.68
5,062,888	0.96	勞工保險-普通			2,101,289	0.82	3,812,751	1.50	-1,711,462	-44.89
420,866	0.08	勞工保險-職災			228,786	0.09	402,409	0.16	-173,623	-43.15
2,399,418	0.45	就業保險			578,974	0.22	2,496,129	0.98	-1,917,155	-76.81
2,283	-	農民保險								
306,756	0.06	職災保護-已加保勞工			125,521	0.05	294,233	0.12	-168,712	-57.34
163	-	職災保護-未加保勞工			179	-	434	-	-255	-58.76
192,750,827	36.38	保費收入	4506	6	228,821,368	89.01	229,705,300	90.36	-883,932	-0.38
161,664,591	30.51	勞工保險-普通			196,495,370	76.44	197,522,545	77.70	-1,027,175	-0.52
6,476,464	1.22	勞工保險-職災			6,821,383	2.65	6,830,185	2.69	-8,802	-0.13
19,716,304	3.72	就業保險			20,626,784	8.02	20,378,835	8.02	247,949	1.22
4,893,466	0.93	農民保險			4,877,831	1.90	4,973,735	1.95	-95,904	-1.93
257,737,058	48.64	收回保費準備	450A	1	9,293,120	3.62			9,293,120	
257,475,778	48.59	勞工保險-普通								
261,280	0.05	勞工保險-職災			203,677	0.08			203,677	
		就業保險			9,089,443	3.54			9,089,443	
200,035	0.04	收回職災保護準備	4518	6	586,324	0.23	512,088	0.20	74,236	14.50
164,543	0.03	職災保護-已加保勞工			572,201	0.22	503,195	0.19	69,006	13.71
35,492	0.01	職災保護-未加保勞工			14,123	0.01	8,893	0.01	5,230	58.81
15,715,015	2.97	投資利益	4527	7	5,735,249	2.23	8,250,681	3.25	-2,515,432	-30.49
15,715,015	2.97	勞工保險-普通			5,735,249	2.23	8,250,681	3.25	-2,515,432	-30.49

勞工保險局

損益預計表

中華民國 99 年度

單位：新臺幣千元

前年度決算數		科目			本年度預算數		上年度預算數		比較增減	
金額	%	名稱	編號	檢 查 號 碼	金額	%	金額	%	金額	%
38,993,069	7.36	金融資產評價利益	452C	9						
38,993,069	7.36	勞工保險-普通								
29,331	-	金融負債評價利益	452D	5						
29,331	-	勞工保險-普通								
222,887	0.04	不動產投資利益	4533	9	191,542	0.07	189,444	0.07	2,098	1.11
222,887	0.04	勞工保險-普通			191,542	0.07	189,444	0.07	2,098	1.11
8,119,069	1.53	兌換利益	4534	5						
8,119,069	1.53	勞工保險-普通								
126,871	0.02	其他金融保險收入	4599	A	37,766	0.01	28,914	0.01	8,852	30.61
118,343	0.02	勞工保險-普通			29,900	0.01	23,270	0.01	6,630	28.49
516	-	勞工保險-職災			500	-	400	-	100	25.00
835	-	就業保險			900	-	500	-	400	80.00
7,177	-	農民保險			6,466	-	4,744	-	1,722	36.30
7,789,393	1.47	其他營業收入	460	6	9,380,733	3.65	8,517,958	3.35	862,775	10.13
373,172	0.07	代理收入	4607	A	1,064,756	0.41	1,079,508	0.43	-14,752	-1.37
373,172	0.07	國民年金			1,064,756	0.41	1,079,508	0.43	-14,752	-1.37
7,366,585	1.39	政府補助收入	4608	7	8,271,832	3.22	7,398,072	2.91	873,760	11.81
3,922,997	0.74	農民保險			4,190,073	1.63	3,876,153	1.53	313,920	8.10
60,000	0.01	職災保護-未加保勞工			60,000	0.02	60,000	0.02	0	0
2,711,612	0.51	勞農保及職災保護			2,732,331	1.07	2,764,337	1.09	-32,006	-1.16
		就業保險			570,422	0.22			570,422	
671,976	0.13	勞工退休金			719,006	0.28	697,582	0.27	21,424	3.07
49,636	0.01	其他營業收入	4609	3	44,145	0.02	40,378	0.01	3,767	9.33
14,051	-	職災保護-未加保勞工			4,120	-	3,180	-	940	29.56
35,585	0.01	積欠工資墊償			40,025	0.02	37,198	0.01	2,827	7.00

勞工保險局

損益預計表

中華民國99年度

單位：新臺幣千元

前年度決算數		科目			本年度預算數		上年度預算數		比較增減	
金額	%	名稱	編號	檢查號碼	金額	%	金額	%	金額	%
525,555,923	99.19	營業成本	51-57	4	251,994,336	98.02	249,082,320	97.98	2,912,016	1.17
525,461,996	99.17	金融保險成本	550-559	7	251,881,308	97.97	248,972,615	97.94	2,908,693	1.17
237,680	0.05	利息費用	5501	3	89,124	0.03	160,020	0.06	-70,896	-44.30
100,851	0.02	勞工保險-普通								
136,829	0.03	農民保險			89,124	0.03	160,020	0.06	-70,896	-44.30
377,768,214	71.30	保險給付	5509	4	198,682,252	77.28	118,299,766	46.54	80,382,486	67.95
353,693,537	66.75	勞工保險-普通			152,914,158	59.48	93,267,114	36.69	59,647,044	63.95
6,740,472	1.27	勞工保險-職災			7,231,193	2.81	7,007,579	2.76	223,614	3.19
8,258,901	1.56	就業保險			28,867,849	11.23	8,534,133	3.36	20,333,716	238.26
8,675,864	1.64	農民保險			8,971,330	3.49	8,693,512	3.42	277,818	3.20
399,440	0.08	職災保護-已加保勞工			697,722	0.27	797,428	0.31	-99,706	-12.50
21,998,738	4.15	提存保費準備	550A	A	50,646,496	19.70	127,858,684	50.30	-77,212,188	-60.39
9,604,583	1.81	勞工保險-普通			50,646,496	19.70	115,292,710	45.35	-64,646,214	-58.07
384,216	0.07	勞工保險-職災					191,389	0.08	-191,389	-100.00
12,009,939	2.27	就業保險					12,374,585	4.87	-12,374,585	-100.00
118,933	0.02	提存職災保護準備	5518	5						
71,608	0.01	職災保護-已加保勞工								
47,325	0.01	職災保護-未加保勞工								
33,284,854	6.28	投資損失	5527	6						
33,284,854	6.28	勞工保險-普通								
80,564,433	15.21	金融資產評價損失	552C	8						
80,564,433	15.21	勞工保險-普通								
204,330	0.04	金融負債評價損失	552D	4						
204,330	0.04	勞工保險-普通								
20,091	-	不動產投資損失	5533	8	21,715	0.01	23,185	0.01	-1,470	-6.34

勞工保險局 損益預計表

中華民國 99 年度

單位：新臺幣千元

前年度決算數		科目			本年度預算數		上年度預算數		比較增減	
金額	%	名稱	編號	檢 查 號 碼	金額	%	金額	%	金額	%
20,091	-	勞工保險-普通			21,715	0.01	23,185	0.01	-1,470	-6.34
9,071,450	1.71	兌換損失	5534	4						
9,071,450	1.71	勞工保險-普通								
648,595	0.12	各項提存	5535	A	619,013	0.24	642,769	0.25	-23,756	-3.70
545,561	0.10	勞工保險-普通			498,025	0.19	520,671	0.21	-22,646	-4.35
34,390	0.01	勞工保險-職災			23,142	0.01	34,026	0.01	-10,884	-31.99
51,424	0.01	就業保險			78,529	0.03	86,972	0.03	-8,443	-9.71
13,228	-	農民保險			13,898	0.01	1,100	-	12,798	1,163.45
15	-	職災保護-已加保勞工								
3,977	-	職災保護-未加保勞工			5,419	-			5,419	
1,544,678	0.29	其他金融保險成本	5599	0	1,822,708	0.71	1,988,191	0.78	-165,483	-8.32
311,281	0.06	勞工保險-普通			472,956	0.19	695,011	0.27	-222,055	-31.95
48	-	勞工保險-職災			11	-			11	
1,233,047	0.23	就業保險			1,349,723	0.52	1,293,180	0.51	56,543	4.37
4	-	農民保險			18	-			18	
236	-	職災保護-已加保勞工								
62	-	職災保護-未加保勞工								
93,927	0.02	其他營業成本	560	5	113,028	0.05	109,795	0.04	3,323	3.03
93,927	0.02	其他營業成本	5609	2	113,028	0.05	109,795	0.04	3,323	3.03
58,342	0.01	職災保護-未加保勞工			73,003	0.03	72,507	0.03	496	0.68
35,585	0.01	積欠工資墊償			40,025	0.02	37,198	0.01	2,827	7.60
4,320,006	0.81	營業毛利（毛損一）	60	5	5,086,515	1.98	5,128,021	2.02	-41,506	-0.81
2,711,612	0.51	勞農保及職災保護			2,732,331	1.07	2,764,337	1.09	-32,006	-1.16
563,246	0.10	就業保險			570,422	0.22	586,594	0.23	-16,172	-2.76

勞工保險局 損益預計表

中華民國 99 年度

單位：新臺幣千元

前年度決算數		科目			本年度預算數		上年度預算數		比較增減	
金額	%	名稱	編號	檢查號碼	金額	%	金額	%	金額	%
671,976	0.13	勞工退休金			719,006	0.23	697,582	0.27	21,424	3.07
373,172	0.07	國民年金			1,064,756	0.41	1,079,508	0.43	-14,752	-1.37
4,308,428	0.81	營業費用	58	1	5,054,651	1.97	5,080,266	2.00	-25,615	-0.50
3,726,977	0.70	業務費用	581	9	4,399,892	1.71	4,424,554	1.74	-24,662	-0.56
3,726,977	0.70	業務費用	5811	5	4,399,892	1.71	4,424,554	1.74	-24,662	-0.56
2,474,890	0.47	勞農保及職災保護			2,467,684	0.96	2,486,865	0.98	-19,181	-0.77
258,503	0.04	就業保險			278,403	0.10	286,887	0.11	-8,484	-2.96
632,715	0.12	勞工退休金			657,672	0.26	638,651	0.25	19,021	2.98
360,869	0.07	國民年金			996,133	0.39	1,012,151	0.40	-16,018	-1.58
290,152	0.05	管理費用	582	6	377,668	0.15	372,321	0.15	5,347	1.44
290,152	0.05	管理費用	5821	2	377,668	0.15	372,321	0.15	5,347	1.44
217,057	0.04	勞農保及職災保護			238,230	0.10	237,139	0.09	1,091	0.46
18,661	-	就業保險			18,591	0.01	19,264	0.01	-673	-3.49
42,950	0.01	勞工退休金			55,206	0.02	51,836	0.02	3,370	6.50
11,484	-	國民年金			65,641	0.02	64,082	0.03	1,559	2.43
291,299	0.06	其他營業費用	583	3	277,091	0.11	283,391	0.11	-6,300	-2.22
1,163	-	研究發展費用	5831	0	370	-	398	-	-28	-7.04
1,101	-	勞農保及職災保護			176	-	136	-	40	29.41
1	-	就業保險			23	-	83	-	-60	-72.29
25	-	勞工退休金			121	-	79	-	42	53.16
36	-	國民年金			50	-	100	-	-50	-50.00
3,390	-	員工訓練費用	5832	6	4,899	-	4,533	-	366	8.07
2,557	-	勞農保及職災保護			3,276	-	2,594	-	682	26.29
232	-	就業保險			325	-	255	-	70	27.45
453	-	勞工退休金			897	-	829	-	68	8.20
148	-	國民年金			401	-	855	-	-454	-53.10

勞工保險局

損益預計表

中華民國 99 年度

單位：新臺幣千元

前年度決算數		科目			本年度預算數		上年度預算數		比較增減	
金額	%	名稱	編號	檢 查 號 碼	金額	%	金額	%	金額	%
286,746	0.06	其他營業費用	5839	A	271,822	0.11	278,460	0.11	-6,638	-2.38
286,746	0.06	就業保險			271,822	0.11	278,460	0.11	-6,638	-2.38
11,578	-	營業利益（損失一）	61	3	31,864	0.01	47,755	0.02	-15,891	-33.28
16,007	-	勞農保及職災保護			22,965	0.01	37,603	0.02	-14,638	-38.93
-897	-	就業保險			1,258	-	1,645	-	-387	-23.53
-4,167	-	勞工退休金			5,110	-	6,187	-	-1,077	-17.41
635	-	國民年金			2,531	-	2,320	-	211	9.09
32,624	0.01	營業外收入	49	A			1,200	-	-1,200	-100.00
7	-	財務收入	490	A						
7	-	利息收入	4901	7						
7	-	勞農保及職災保護								
32,617	0.01	其他營業外收入	491-492	8			1,200	-	-1,200	-100.00
		財產交易利益	4911	4			1,200	-	-1,200	-100.00
		勞農保及職災保護					1,200	-	-1,200	-100.00
1,021	-	賠償收入	4922	8						
1,005	-	勞農保及職災保護								
16	-	國民年金								
31,596	0.01	什項收入	4929	2						
19,862	0.01	勞農保及職災保護								
2,375	-	就業保險								
9,345	-	勞工退休金								

勞工保險局

損益預計表

中華民國 99 年度

單位：新臺幣千元

前年度決算數		科目			本年度預算數		上年度預算數		比較增減	
金額	%	名稱	編號	檢查號碼	金額	%	金額	%	金額	%
14	-	國民年金								
44,202	0.01	營業外費用	59		31,864	0.01	46,955	0.02	-17,091	-34.91
44,202	0.01	其他營業外費用	591-592	7	31,864	0.01	48,955	0.02	-17,091	-34.91
44,202	0.01	什項費用	5929	1	31,864	0.01	48,955	0.02	-17,091	-34.91
36,881	0.01	勞農保及職災保護			22,965	0.01	38,803	0.02	-15,838	-40.82
1,478	-	就業保險			1,258	-	1,645	-	-387	-23.53
5,178	-	勞工退休金			5,110	-	6,187	-	-1,077	-17.41
655	-	國民年金			2,531	-	2,320	-	211	9.09
-11,578	-	營業外利益（損失－）	62	1	-31,864	-0.01	-47,755	-0.02	15,891	-33.28
-16,007	-	勞農保及職災保護			-22,965	-0.01	-37,603	-0.02	14,638	-38.93
897	-	就業保險			-1,258	-	-1,645	-	387	-23.53
4,187	-	勞工退休金			-5,110	-	-6,187	-	1,077	-17.41
-635	-	國民年金			-2,531	-	-2,320	-	-211	9.09
0	0	稅前純益（純損－）	63	0	0	0	0	0	0	
0	0	本期純益（純損－）	69	9	0	0	0	0	0	

勞 工 保 險 局

損 益 預 計 表 說 明

中 華 民 國 99 年 度

科 目	說 明
1.利息收入	參見第107頁利息收入分析表。
2.保費收入	參見第109頁保費收入分析表。
3.收回保費準備	參見第113頁收回保費準備分析表。
4.收回職災保護準備	參見第114頁收回職災保護準備分析表。
5.投資利益	參見第115頁投資利益分析表。
6.不動產投資利益	參見第116頁不動產投資利益分析表。
7.其他金融保險收入	參見第40頁金融保險收入明細表。
8.代理收入	參見第42頁其他營業收入明細表。
9.政府補助收入	參見第42頁其他營業收入明細表。
10.其他營業收入	參見第42頁其他營業收入明細表。
11.利息費用	參見第46頁金融保險成本明細表。
12.保險給付	參見第118頁保險給付分析表。
13.提存保費準備	參見第123頁提存保費準備分析表。
14.不動產投資損失	參見第44頁金融保險成本明細表。
15.各項提存	參見第124頁各項提存分析表。
16.其他金融保險成本	參見第45、46、47、48頁金融保險成本明細表。
17.其他營業成本	參見第53頁其他營業成本明細表及第125頁其他營業成本分析表—職災保護。
18.業務費用	參見第54頁業務費用明細表。
19.管理費用	參見第68頁管理費用明細表。
20.其他營業費用	參見第83頁其他營業費用明細表。
21.營業外費用	參見第90頁營業外費用明細表。

勞工保險局

現金流量預計表

中華民國 99 年度

單位：新臺幣千元

項 目 名	稱	編 號	檢 查 號 碼	預 算 數	說 明
營業活動之現金流量		80	3		
本期純益（純損－）		801	A		
調整非現金項目		802-809	8	35,083,143	1. 提列呆帳 619,013千元 2. 不動產投資折舊 17,781千元 3. 提存勞保責任準備 50,442,819千元 4. 收回就業保險責任準備 9,089,443千元 5. 收回職災保護準備 586,324千元 6. 固定資產折舊 132,458千元 7. 攤銷無形資產 48,837千元 8. 流動資產淨增 5,834,822千元 9. 流動負債淨減 303,330千元 10. 其他淨增（催收款項淨增363,846千元）。
營業活動之淨現金流入（流出－）		81	1	35,083,143	
投資活動之現金流量		82-84	0		
流動金融資產淨減（淨增－）		823	1	-32,000	係公平價值變動列入損益之金融資產一 流動增加。
減少基金及長期應收款		829	5	10,439,376	就業保險基金：公債、庫券、公司債、 銀行定期存款及商業票券等減少 9,932,592千元。 職災保護基金：銀行定期存款減少 506,784千元。
無形資產及其他資產淨減（淨增－）		833	0	-74,430	係增加電腦軟體74,225千元，增加什項 資產205千元。
增加長期投資		835	4	-93,000	係無活絡市場之債券投資增加。

勞工保險局 現金流量預計表

中華民國 99 年度

單位：新臺幣千元

項 目 名	稱	編 號	檢 查 號 碼	預 算 數	說 明
增加基金及長期應收款		837	9	-46,172,715	勞工保險基金：公債、庫券、公司債、銀行定期存款、商業票券、金融債券、股票及受益憑證、政府或公營事業經建貸款、勞工貸款、房屋及土地、國外投資等淨增46,172,715千元。
增加固定資產及遞耗資產		839	3	-149,037	本年度購置固定資產12,237千元，詳95頁固定資產建設改良擴充明細表。另97年購置國民年金業務使用之電腦主機於99年度支付第三期完工款136,800千元。
投資活動之淨現金流入（流出一）		85	4	-36,081,806	
融資活動之現金流量		86-88	2		
短期債務淨增（淨減一）		861	0	695,593	主要係農保虧損向勞工保險基金之借款。
其他負債淨增（淨減一）		869	8	236,050	增加什項負債。
增加資本、公積及填補虧損		871	8	4,645	詳105頁資本增減與股額明細表。
融資活動之淨現金流入（流出一）		89	7	936,288	
現金及約當現金之淨增（淨減一）		97	0	-62,375	
期初現金及約當現金		98	8	8,217,094	
期末現金及約當現金		99	6	8,154,719	

註：1. 本表「調整非現金項目」欄所列，包括提列呆帳、不動產投資折舊、提存勞保責任準備、收回就業保險責任準備、收回職災保護準備、固定資產折舊、攤銷無形資產、流動資產淨增、流動負債淨減及其他淨增。

2. 本表採現金及約當現金基礎，包括現金及自投資日起3個月內到期或清償之債權證券。

丁、預算明細表

壹、損益明細科目

勞工保險局

金融保險收入明細表

中華民國 99 年度

單位：新臺幣千元

科目及營運項目			新臺幣部			合計		
名稱	編號	檢查號碼	營運量 (平均資費)	利(費)率	營運值	營運量 (平均資費)	加權平均 利(費)率	營運值
勞工保險					211,807,696			211,807,696
利息收入	4501	4	157,335,545		2,330,075	157,335,545		2,330,075
一般利息			64,422,171	1.00%	644,222	64,422,171	1.00%	644,222
普通事故			59,283,660	1.00%	592,837	59,283,660	1.00%	592,837
職業災害			5,138,511	1.00%	51,385	5,138,511	1.00%	51,385
公債庫券公司債息			4,036,563	2.20%	88,804	4,036,563	2.20%	88,804
普通事故			4,036,563	2.20%	88,804	4,036,563	2.20%	88,804
商業票券息			13,455,211	0.45%	60,548	13,455,211	0.45%	60,548
普通事故			13,455,211	0.45%	60,548	13,455,211	0.45%	60,548
金融債券息			8,441,560	2.50%	211,039	8,441,560	2.50%	211,039
普通事故			1,345,521	2.50%	33,638	1,345,521	2.50%	33,638
職業災害			7,096,039	2.50%	177,401	7,096,039	2.50%	177,401
國外投資			36,302,159	2.34%	849,471	36,302,159	2.34%	849,471
普通事故			36,302,159	2.34%	849,471	36,302,159	2.34%	849,471
貸款息			3,229,251	2.50%	80,731	3,229,251	2.50%	80,731
普通事故			3,229,251	2.50%	80,731	3,229,251	2.50%	80,731
勞工貸款息			27,448,630	1.44%	395,260	27,448,630	1.44%	395,260
普通事故			27,448,630	1.44%	395,260	27,448,630	1.44%	395,260
保費收入	4506	6	8,935,000	6.73%	203,316,753	8,935,000	6.73%	203,316,753
普通事故				6.50%	196,495,370		6.50%	196,495,370
職業災害				0.23%	6,821,383		0.23%	6,821,383
收回保費準備	450A	1			203,677			203,677
職業災害					203,677			203,677

勞工保險局

金融保險收入明細表

中華民國99年度

單位：新臺幣千元

科目及營運項目			新臺幣部分			合計		
名稱	編號	檢查號碼	營運量 (平均資費)	利(費)率	營運值	營運量 (平均資費)	加權平均 利(費)率	營運值
投資利益	4527	7			5,735,249			5,735,249
普通事故					5,735,249			5,735,249
不動產投資利益(普通事故)	4533	9			191,542			191,542
租賃收入					191,542			191,542
其他金融保險收入	4599	A			30,400			30,400
普通事故					29,900			29,900
職業災害					500			500
就業保險					30,296,101			30,296,101
利息收入	4501	4	57,098,000		578,974	57,098,000		578,974
一般利息			54,528,590	1.00%	545,286	54,528,590	1.00%	545,286
公債庫券公司債息			1,427,450	2.00%	28,549	1,427,450	2.00%	28,549
商業票券息			1,141,960	0.45%	5,139	1,141,960	0.45%	5,139
保費收入	4506	6	5,687,000	1.00%	20,626,784	5,687,000	1.00%	20,626,784
收回保費準備	450A	1			9,089,443			9,089,443
其他金融保險收入					900			900
農民保險					4,884,297			4,884,297
保費收入	4506	6	1,557,000	2.55%	4,877,831	1,557,000	2.55%	4,877,831
其他金融保險收入	4599	A			6,466			6,466

勞工保險局

金融保險收入明細表

中華民國99年度

單位：新臺幣千元

科目及營運項目			新臺幣部			合計		
名稱	編號	檢查號碼	營運量 (平均資費)	利(費)率	營運值	營運量 (平均資費)	加權平均 利(費)率	營運值
職災保護					712,024			712,024
利息收入	4501	4	12,570,059		125,700	12,570,059		125,700
一般利息			12,570,059	1.00%	125,700	12,570,059	1.00%	125,700
已加保勞工			12,552,113	1.00%	125,521	12,552,113	1.00%	125,521
未加保勞工			17,946	1.00%	179	17,946	1.00%	179
收回職災保護準備	4518	6			586,324			586,324
已加保勞工					572,201			572,201
未加保勞工					14,123			14,123
合計					247,700,118			247,700,118

註：1. 勞保保費收入203,316,753千元，內含保費收入203,159,124千元及滯納金收入157,629千元。
 2. 就業保險保費收入20,626,784千元，內含保費收入20,609,438千元及滯納金收入17,346千元。
 3. 農保保費收入4,877,831千元，內含保費收入4,859,708千元及滯納金收入18,123千元。

勞 工 保 險 局

其 他 營 業 收 入 明 細 表

中 華 民 國 99 年 度

單位：新臺幣千元

科 目	稱 編 號	檢 查 號 碼	新 臺 幣 部 分	外 幣 部 分				合 計
				幣 名	原 幣 金 額	折 合 率	折 合 新 臺 幣	
代理收入	4607	A	1,064,756					1,064,756
國民年金			1,064,756					1,064,756
政府補助收入	4608	7	8,271,832					8,271,832
農民保險			4,190,073					4,190,073
職災保護-未加保勞工			60,000					60,000
勞農保及職災保護			2,732,331					2,732,331
就業保險			570,422					570,422
勞工退休金			719,006					719,006
其他營業收入	4609	3	44,145					44,145
職災保護-未加保勞工			4,120					4,120
積欠工資墊償			40,025					40,025
合 計			9,380,733					9,380,733

註：1. 代理收入—國民年金：1,064,756千元，係本局辦理國民年金保險業務所需之人事及行政管理經費。

2. 政府補助收入—農民保險：4,190,073千元，係預計虧損數，待主管機關撥補彌平。
 職災保護—未加保勞工：60,000千元，係補助未加入勞工保險而遭遇職業災害勞工之各項補助。
 勞農保及職災保護：2,732,331千元，係本局及監理會辦理勞農保及職災保護業務所需之行政經費。
 就業保險：570,422千元，係本局及監理會辦理就業保險業務所需之行政經費。
 勞工退休金：719,006千元，係本局辦理勞工退休金業務所需之行政經費。

3. 其他營業收入—職災保護-未加保勞工：4,120千元，係依職業災害勞工保護法規定所處罰鍰。
 積欠工資墊償：40,025千元，係辦理積欠工資墊償業務預計所需之行政事務費收入。

勞工保險局

金融保險成本明細表

中華民國 99 年度

單位：新臺幣千元

前 年 度 決 算 數	上 年 度 預 算 數	科 目			本 年 度 預 算 數		
		名 稱	編 號	檢 查 號 碼	合 計	固 定	變 動
494,560,097	217,031,685	勞工保險			211,807,696	34,689	211,773,007
100,851		利息費用	5501	3			
100,851		租金與利息	55014	5			
100,851		利息	550146	8			
100,851		普通事故					
360,434,009	100,274,693	保險給付	5509	4	160,145,351		160,145,351
360,434,009	100,274,693	損失與賠償給付	55098	8	160,145,351		160,145,351
360,434,009	100,274,693	賠償給付	550982	7	160,145,351		160,145,351
353,693,537	93,267,114	普通事故			152,914,158		152,914,158
6,740,472	7,007,579	職業災害			7,231,193		7,231,193
9,988,799	115,484,099	提存保費準備	550A	A	50,646,496		50,646,496
9,988,799	115,484,099	損失與賠償給付	550A8	4	50,646,496		50,646,496
9,988,799	115,484,099	賠償給付	550A82	3	50,646,496		50,646,496
9,604,583	115,292,710	普通事故			50,646,496		50,646,496
384,216	191,389	職業災害					
33,284,854		投資損失（普通事故）	5527	6			
33,284,854		損失與賠償給付	55278	0			
33,284,854		各項損失	552781	4			
80,564,433		金融資產評價損失（普通事故）	552C	8			
80,564,433		損失與賠償給付	552C8	1			
80,564,433		各項損失	552C81	6			

勞 工 保 險 局

金 融 保 險 成 本 明 細 表

中 華 民 國 99 年 度

單位：新臺幣千元

前 年 度 上 年 度 數	前 年 度 上 年 度 數	科 目			本 年 度 預 算 數			
		名 稱	編 號	檢 查 號 碼	合 計	固 定	變 動	
204,330		金融負債評價損失（普通事故）	552D	4				
204,330		損失與賠償給付	552D8	8				
204,330		各項損失	552D81	2				
20,091	23,185	不動產投資損失（普通事故）	5533	8	21,715	21,689		26
1,603	3,941	服務費用	55332	9	2,909	2,883		26
1	29	水電費	553321	3	29	3		26
		印刷裝訂與廣告費	553324	7	5	5		
1,156	2,500	修理保養費	553325	1	1,200	1,200		
339	516	保險費	553326	6	493	493		
4	10	代理費	553327	A	10	10		
103	886	專業服務費	553328	5	1,172	1,172		
18,219	18,219	折舊及攤銷	55335	5	17,781	17,781		
17,337	17,337	房屋折舊	553351	0	17,337	17,337		
882	882	機械及設備折舊	553352	4	444	444		
264	1,025	稅捐與規費	55336	A	1,025	1,025		
19	1,000	土地稅	553362	0	1,000	1,000		
8	25	房屋稅	553364	9	25	25		
237		規費	553368	7				
5		其他	55339	7				
5		其他費用	553392	6				

勞 工 保 險 局

金 融 保 險 成 本 明 細 表

中 華 民 國 99 年 度

單位：新臺幣千元

前 年 度 決 算 數	上 年 度 預 算 數	科 目			本 年 度 預 算 數		
		名 稱	編 號	檢 查 號 碼	合 計	固 定	變 動
9,071,450		兌換損失	5534	4			
9,071,450		損失與賠償給付	55348	8			
9,071,450		各項損失	553481	2			
9,071,450		普通事故					
579,951	554,697	各項提存	5535	A	521,167		521,167
579,951	554,697	損失與賠償給付	55358	4	521,167		521,167
579,951	554,697	各項損失	553581	9	521,167		521,167
545,561	520,671	普通事故			498,025		498,025
34,390	34,026	職業災害			23,142		23,142
311,329	695,011	其他金融保險成本	5599	0	472,967	13,000	459,967
311,291	691,351	服務費用	55992	A	469,296	13,000	456,296
308,510	684,841	代理費	559927	2	455,336		455,336
308,472	684,841	普通事故			455,336		455,336
38		職業災害					
2,781	6,510	專業服務費	559928	7	13,960	13,000	960
2,781	6,510	普通事故			13,960	13,000	960
38	3,660	其他	55999	9	3,671		3,671
38	3,660	其他費用	559992	8	3,671		3,671
28	3,660	普通事故			3,660		3,660
10		職業災害				11	11

勞工保險局

金融保險成本明細表

中華民國 99 年度

單位：新臺幣千元

前 年 度 決 算 數	上 年 度 預 算 數	科 目			本 年 度 預 算 數		
		名 稱	編 號	檢 查 號 碼	合 計	固 定	變 動
21,553,311	22,288,870	就業保險			30,296,101		30,296,101
8,258,901	8,534,133	保險給付	5509	4	28,867,849		28,867,849
8,258,901	8,534,133	損失與賠償給付	55098	8	28,867,849		28,867,849
8,258,901	8,534,133	賠償給付	550982	7	28,867,849		28,867,849
12,009,939	12,374,585	提存保費準備	550A	A			
12,009,939	12,374,585	損失與賠償給付	550A8	4			
12,009,939	12,374,585	賠償給付	550A82	3			
51,424	86,972	各項提存	5535	A	78,529		78,529
51,424	86,972	損失與賠償給付	55358	4	78,529		78,529
51,424	86,972	各項損失	553581	9	78,529		78,529
1,233,047	1,293,180	其他金融保險成本	5599	0	1,349,723		1,349,723
134	112	服務費用	55992	A	152		152
134	112	代理費	559927	2	152		152
1,232,913	1,293,068	其他	55999	9	1,349,571		1,349,571
1,232,913	1,293,068	其他費用	559992	8	1,349,571		1,349,571
8,825,925	8,854,632	農民保險			9,074,370		9,074,370
136,829	160,020	利息費用	5501	3	89,124		89,124
136,829	160,020	租金與利息	55014	5	89,124		89,124
136,829	160,020	利息	550146	2	89,124		89,124
8,675,864	8,693,512	保險給付	5509	4	8,971,330		8,971,330
8,675,864	8,693,512	損失與賠償給付	55098	8	8,971,330		8,971,330

勞工保險局

金融保險成本明細表

中華民國 99 年度

單位：新臺幣千元

前 年 度 決 算 數	上 年 度 預 算 數	科 目			本 年 度 預 算 數		
		名 稱	編 號	檢 查 號 碼	合 計	固 定	變 動
8,675,864	8,693,512	賠償給付	550982	7	8,971,330		8,971,330
13,228	1,100	各項提存	5535	A	13,898		13,898
13,228	1,100	損失與賠償給付	55358	4	13,898		13,898
13,228	1,100	各項損失	553581	9	13,898		13,898
4		其他金融保險成本	5599	0	18		18
4		服務費用	55992	A	18		18
4		代理費	559927	2	18		18
522,663	797,428	職災保護			703,141		703,141
399,440	797,428	保險給付	5509	4	697,722		697,722
399,440	797,428	損失與賠償給付	55098	8	697,722		697,722
399,440	797,428	賠償給付	550982	7	697,722		697,722
399,440	797,428	已加保勞工			697,722		697,722
118,933		提存職災保護準備	5518	5			
118,933		損失與賠償給付	55188	9			
118,933		賠償給付	551882	8			
71,608		已加保勞工					
47,325		未加保勞工					
3,992		各項提存	5535	A	5,419		5,419
3,992		損失與賠償給付	55358	4	5,419		5,419
3,992		各項損失	553581	9	5,419		5,419
15		已加保勞工					
3,977		未加保勞工			5,419		5,419

勞工保險局

金融保險成本明細表

中華民國 99 年度

單位：新臺幣千元

前 年 度			上 年 度			科 目				本 年 度 預 算 數				
決 算	年 算	度 數	預 算	年 算	度 數	名 稱	編 號	檢 查 號 碼	合 計	固 定	變 動			
		298				其他金融保險成本	5599	0						
		298				其他	55999	9						
		298				其他費用	559992	8						
		236				已加保勞工								
		62				未加保勞工								

勞工保險局
金融保險成本說明

中華民國99年度

勞工保險

保險給付

損失與賠償給付

賠償給付一係現金給付及職業災害部分之醫療給付，編列160,145,351千元。

提存保費準備

損失與賠償給付

賠償給付一係營業收入減營業成本後之餘額全數轉提保費準備，編列50,646,496千元。

不動產投資損失

服務費用

水電費一基金投資之不動產，招租期間之基本水電費等，編列29千元。

印刷裝訂與廣告費一基金投資之不動產，刊登房屋出租廣告，編列5千元。

修理保養費一基金投資不動產之房屋修護費用，編列1,200千元。

保險費一基金投資不動產之保險費用，編列493千元。

代理費一基金投資不動產之房屋公證費，編列10千元。

專業服務費一基金投資不動產之公共安全檢查費，編列1,172千元。

折舊及攤銷

折舊一根據預計截至99年12月底之不動產價值計算折舊。

稅捐與規費

勞 工 保 險 局
金 融 保 險 成 本 說 明

中 華 民 國 99 年 度

土地稅—基金投資不動產之土地地價稅，編列1,000千元。

房屋稅—基金投資不動產，出租房屋之稅金，編列25千元。

各項提存

損失與賠償給付

各項損失—係其他應收款及催收款項按帳齡分析法，提列呆帳521,167千元。

其他金融保險成本

服務費用

代理費—基金委託經營之經理費等，編列455,336千元。

專業服務費—基金國外投資之顧問服務費，編列13,960千元。

其他

其他費用—不屬於以上各項成本之其他什項支出，編列3,671千元。

就業保險

保險給付

損失與賠償給付

賠償給付—係依就業保險法規定，核發之給付及津貼等，編列28,867,849千元。

各項提存

損失與賠償給付

勞工保險局
金融保險成本說明

中華民國99年度

各項損失一係其他應收款及催收款項按帳齡分析法，提列呆帳78,529千元。

其他金融保險成本

服務費用

代理費一係公債帳戶維護費及手續費等，編列152千元。

其他

其他費用一依就業保險法第12條規定提撥經費，由職訓局辦理被保險人之在職訓練及失業後之職業訓練暨獎助雇主僱用本國籍失業勞工等業務，編列1,349,521千元，及其他什項支出，編列50千元。

農民保險

利息費用

租金與利息

利息一按實際需要，編列89,124千元。

保險給付

損失與賠償給付

賠償給付一係屬現金給付，編列8,971,330千元。

各項提存

損失與賠償給付

各項損失一係應收保費、其他應收款及催收款項按帳齡分析法，提列呆帳13,898千元。

其他金融保險成本

勞 工 保 險 局
金 融 保 險 成 本 說 明

中 華 民 國 99 年 度

服務費

代理費—係帳務維護費，編列18千元。

職災保護

保險給付

損失與賠償給付

賠償給付—係依職業災害勞工保護法規定，補助參加勞工保險而遭遇職業災害勞工之各項補助，編列697,722千元。

各項提存

損失與賠償給付

各項損失—係其他應收款及催收款項按帳齡分析法，提列呆帳5,419千元。

勞 工 保 險 局

其 他 營 業 成 本 明 細 表

中 華 民 國 99 年 度

單位：新臺幣千元

前 年 度 決 算 數	上 年 度 預 算 數	科 目			本 年 度 預 算 數		
		名 稱	編 號	檢 查 號 碼	合 計	固 定	變 動
58,342	72,507	職災保護—未加保勞工			73,003		73,003
14,688	23,000	殘廢補助			21,200		21,200
21,733	27,200	死亡補助			25,840		25,840
91	242	職業疾病生活津貼			130		130
7,077	8,034	身體障害生活津貼			8,811		8,811
	432	職業訓練生活津貼			144		144
7	176	器具補助			175		175
3,446	3,420	看護補助			3,900		3,900
11,300	10,000	死亡家屬補助			12,800		12,800
	3	複檢費用			3		3
35,585	37,198	積欠工資墊償			40,025	26,478	13,547
22,153	22,791	用人費用	56091	8	23,826	21,475	2,351
5,234	6,440	服務費用	56092	3	8,424	1,996	6,428
284	270	材料及用品費	56093	9	249	88	161
7,526	6,899	租金與利息	56094	4	6,643	2,068	4,575
303	643	折舊及攤銷	56095	0	743	743	
11	49	稅捐與規費	56096	5	49	17	32
74	106	會費與分攤	56097	A	91	91	
93,927	109,705	合 計			113,028	26,478	86,550

註1：職災保護—未加保勞工：係依職業災害勞工保護法規定補助未加入勞工保險而遭遇職業災害勞工之各項補助，編列73,003千元。

註2：積欠工資墊償：係辦理積欠工資墊償業務之行政事務費，編列40,025千元。

勞 工 保 險 局

業 務 費 用 明 細 表

中 華 民 國 99 年 度

單位：新臺幣千元

前 年 度 決 算 數	上 年 度 預 算 數	科 目			本 年 度 預 算 數		
		名 稱	編 號	檢 查 號 碼	合 計	固 定	變 動
2,474,890	2,486,865	勞農保及職災保護部分			2,467,684	1,561,520	906,164
1,401,049	1,412,582	用人費用	58111	A	1,413,479	1,199,250	214,229
717,326	780,111	正式員額薪資	581111	5	781,816	781,816	
101,375	106,501	臨時人員薪資	581112	0	103,631	103,631	
35,644	37,114	超時工作報酬	581113	4	37,004	37,004	
1,223	1,270	津貼	581114	9	1,270	1,270	
280,879	256,358	獎金	581115	3	262,915	130,573	132,342
118,213	72,329	退休及卹償金	581116	8	71,768	71,768	
146,357	158,864	福利費	581118	7	155,034	73,147	81,887
32	35	提繳費	581119	1	41	41	
675,524	672,495	服務費用	58112	6	689,887	166,194	523,693
17,071	17,807	水電費	581121	A	18,331	36	18,295
79,049	80,844	郵電費	581122	5	84,898		84,898
8,612	9,958	旅運費	581123	0	9,874	1,031	8,843
91,980	47,083	印刷裝訂與廣告費	581124	4	52,973	38,498	14,475
7,647	8,856	修理保養費	581125	9	10,280	10,280	
509	737	保險費	581126	3	677	670	7
368,080	379,395	代理費	581127	8	390,399	50	390,349
102,576	127,815	專業服務費	581128	2	122,455	115,629	6,826
13,695	10,600	材料及用品費	58113	1	12,061	3,798	8,263
674	985	使用材料費	581131	6	1,198	1,198	
13,021	9,612	用品消耗	581132	A	10,863	2,600	8,263

勞 工 保 險 局

業 務 費 用 明 細 表

中 華 民 國 99 年 度

單位：新臺幣千元

前 年 度 決 算 數	上 年 度 預 算 數	科 目			本 年 度 預 算 數		
		名 稱	編 號	檢 查 號 碼	合 計	固 定	變 動
341,792	335,558	租金與利息	58114	7	295,192	135,358	159,834
131,706	138,811	房租	581142	6	128,735	128,735	
205,296	192,002	機器租金	581143	A	159,834		159,834
2,263	2,485	交通及運輸設備租金	581144	5	3,527	3,527	
2,527	2,260	什項設備租金	581145	0	3,096	3,096	
35,166	46,393	折舊及攤銷	58115	2	47,147	47,147	
13,310	14,331	房屋折舊	581151	7	13,707	13,707	
3,369	8,630	機械及設備折舊	581152	1	9,702	9,702	
2,259	2,251	交通及運輸設備折舊	581153	6	2,576	2,576	
3,193	3,485	什項設備折舊	581154	A	4,295	4,295	
678	901	租賃權益改良折舊	581155	5	689	689	
12,357	16,795	攤銷	581159	3	16,178	16,178	
301	470	稅捐與規費	58116	8	508	363	145
108	105	消費與行為稅	581165	A	170	170	
193	365	規費	581168	4	338	193	145
7,363	8,767	會費與分攤	58117	3	9,410	9,410	
90	90	會費	581171	8	90	90	
7,273	8,677	分攤	581173	7	9,320	9,320	
258,503	286,887	就業保險部分			278,403	123,720	154,683
84,215	87,888	用人費用	58111	A	83,657	67,761	15,896

勞 工 保 險 局

業 務 費 用 明 細 表

中 華 民 國 99 年 度

單位：新臺幣千元

前 年 度 決 算 數	上 年 度 預 算 數	科			目 本 年 度 預 算 數		
		名	稱 編 號	檢 查 號 碼	合 計	固 定	變 動
44,376	48,499	正式員額薪資	581111	5	48,577	48,577	
1,182	1,336	臨時人員薪資	581112	0	1,298	1,298	
2,251	2,288	超時工作報酬	581113	4	2,182	2,182	
16,906	15,355	獎金	581115	3	15,525	7,742	7,783
6,747	6,451	退休及卹償金	581116	8	4,064	4,064	
12,752	13,958	福利費	581118	7	12,010	3,897	8,113
1	1	提繳費	581119	1	1	1	
135,862	149,789	服務費用	58112	6	151,543	27,682	123,861
2,787	2,439	水電費	581121	A	2,850		2,850
47,890	50,971	郵電費	581122	5	52,003		52,003
284	677	旅運費	581123	0	666	222	444
22,178	26,582	印刷裝訂與廣告費	581124	4	27,514	18,253	9,261
2,629	2,656	修理保養費	581125	9	2,541	2,541	
2	10	保險費	581126	3	9	9	
47,291	52,231	代理費	581127	8	56,696		56,696
12,801	14,223	專業服務費	581128	2	9,264	6,657	2,607
2,319	2,087	材料及用品費	58113	1	1,437	842	595
36	83	使用材料費	581131	6	64	64	
2,283	2,004	用品消耗	581132	A	1,373	778	595
33,057	43,127	租金與利息	58114	7	37,143	22,842	14,301
19,968	23,293	房租	581142	6	22,260	22,260	
12,855	18,080	機器租金	581143	A	14,301		14,301

勞工保險局

業務費用明細表

中華民國 99 年度

單位：新臺幣千元

前 年 度 決 算 數	上 年 度 預 算 數	科 目			本 年 度 預 算 數		
		名 稱	編 號	檢 查 號 碼	合 計	固 定	變 動
94	1,497	交通及運輸設備租金	581144	5	416	416	
140	257	什項設備租金	581145	0	166	166	
1,906	2,860	折舊及攤銷	58115	2	3,636	3,636	
44	500	機械及設備折舊	581152	1	512	512	
79	123	交通及運輸設備折舊	581153	6	157	157	
67	58	什項設備折舊	581154	A	51	51	
1,716	2,179	攤銷	581159	3	2,916	2,916	
26	23	稅捐與規費	58116	8	48	18	30
	11	消費與行為稅	581165	A	11	11	
26	12	規費	581168	4	37	7	30
1,118	1,113	會費與分攤	58117	3	939	939	
1,118	1,113	分攤	581173	7	939	939	
632,715	638,651	勞工退休金部分			657,672	403,460	254,212
322,920	333,634	用人費用	58111	A	347,760	309,647	38,113
202,985	222,480	正式員額薪資	581111	5	228,059	228,059	
188	144	臨時人員薪資	581112	0	577	577	
4,231	4,787	超時工作報酬	581113	4	5,171	5,171	
78,129	69,802	獎金	581115	3	76,027	37,914	38,113
18,944	15,541	退休及卹償金	581116	8	16,209	16,209	
18,411	20,850	福利費	581118	7	21,691	21,691	
32	30	提繳費	581119	1	26	26	

勞 工 保 險 局

業 務 費 用 明 細 表

中 華 民 國 99 年 度

單位：新臺幣千元

前 年 度 決 算 數	上 年 度 預 算 數	科 目			本 年 度 預 算 數		
		科 名	稱 編 號	檢 查 號 碼	合 計	固 定	變 動
173,387	160,046	服務費用	58112	6	174,640	31,771	142,869
4,204	3,647	水電費	581121	A	4,672		4,672
66,013	69,735	郵電費	581122	5	71,409		71,409
1,017	1,299	旅運費	581123	0	1,179	266	913
19,797	11,868	印刷裝訂與廣告費	581124	4	12,064	5,000	7,064
3,225	3,162	修理保養費	581125	9	2,872	2,872	
16	41	保險費	581126	3	53	53	
45,707	52,058	代理費	581127	8	54,589		54,589
33,408	18,236	專業服務費	581128	2	27,802	23,580	4,222
6,603	6,442	材料及用品費	58113	1	5,823	1,875	3,948
246	457	使用材料費	581131	6	434	434	
6,357	5,985	用品消耗	581132	A	5,389	1,441	3,948
117,003	118,695	租金與利息	58114	7	110,208	40,945	69,263
35,270	35,709	房租	581142	6	38,778	38,778	
80,281	80,000	機器租金	581143	A	69,263		69,263
509	2,120	交通及運輸設備租金	581144	5	1,047	1,047	
943	866	什項設備租金	581145	0	1,120	1,120	
11,214	18,101	折舊及攤銷	58115	2	17,340	17,340	
336	335	房屋折舊	581151	7	336	336	
2,812	5,991	機械及設備折舊	581152	1	5,817	5,817	
922	963	交通及運輸設備折舊	581153	6	1,165	1,165	
2,114	2,120	什項設備折舊	581154	A	2,111	2,111	

勞工保險局

業務費用明細表

中華民國 99 年度

單位：新臺幣千元

前 年 度 決 算 數	上 年 度 預 算 數	科 目			本 年 度 預 算 數		
		名 稱	編 號	檢 查 號 碼	合 計	固 定	變 動
521	521	租賃權益改良折舊	581155	5	522	522	
4,509	8,171	攤銷	581159	3	7,389	7,389	
14	46	稅捐與規費	58116	8	81	62	19
	11	消費與行為稅	581165	A	34	34	
14	35	規費	581168	4	47	28	19
1,574	1,687	會費與分攤	58117	3	1,820	1,820	
1,574	1,687	分攤	581173	7	1,820	1,820	
360,869	1,012,151	國民年金部分			996,133	379,023	617,110
48,015	127,529	用人費用	58111	A	158,377	144,021	14,356
31,644	80,964	正式員額薪資	581111	5	89,314	89,314	
		臨時人員薪資	581112	0	1,292	1,292	
1,848	8,883	超時工作報酬	581113	4	17,957	17,957	
8,430	25,402	獎金	581115	3	28,637	14,281	14,356
3,830	6,477	退休及卹償金	581116	8	12,753	12,753	
2,261	5,803	福利費	581118	7	8,421	8,421	
2		提繳費	581119	1	3	3	
241,743	741,511	服務費用	58112	6	619,493	86,915	532,578
700	2,369	水電費	581121	A	2,125		2,125
19,272	177,713	郵電費	581122	5	167,663		167,663
1,023	864	旅運費	581123	0	924	47	877
87,893	89,662	印刷裝訂與廣告費	581124	4	71,592	51,587	20,005

勞 工 保 險 局

業 務 費 用 明 細 表

中 華 民 國 99 年 度

單位：新臺幣千元

前 年 度 決 算 數	上 年 度 預 算 數	科 目			本 年 度 預 算 數		
		名 稱	編 號	檢 查 號 碼	合 計	固 定	變 動
1,229	3,819	修理保養費	581125	9	2,879	2,879	
10	54	保險費	581126	3	41	41	
124,589	396,183	代理費	581127	8	341,908		341,908
7,027	70,847	專業服務費	581128	2	32,361	32,361	
8,218	3,515	材料及用品費	58113	1	3,457	753	2,704
19	259	使用材料費	581131	6	178	178	
8,199	3,256	用品消耗	581132	A	3,279	575	2,704
62,761	90,246	租金與利息	58114	7	106,564	39,092	67,472
19,995	33,509	房租	581142	6	37,769	37,769	
42,480	53,652	機器租金	581143	A	67,472		67,472
210	2,526	交通及運輸設備租金	581144	5	862	862	
76	559	什項設備租金	581145	0	461	461	
87	48,016	折舊及攤銷	58115	2	108,131	108,131	
34	36,620	機械及設備折舊	581152	1	85,998	85,998	
4	90	交通及運輸設備折舊	581153	6	397	397	
7		什項設備折舊	581154	A	390	390	
42	11,306	攤銷	581159	3	21,346	21,346	
4	36	稅捐與規費	58116	8	111	111	
	23	消費與行為稅	581165	A	45	45	
4	13	規費	581168	4	66	66	
41	1,298	會費與分攤	58117	3			
41	1,298	分攤	581173	7			
3,726,977	4,424,554	合 計			4,399,892	2,467,723	1,932,169

勞 工 保 險 局 業 務 費 用 說 明

中 華 民 國 99 年 度

用人費用

依照行政院訂頒「公營事業機構員工待遇授權訂定基本原則」、「中央政府總預算附屬單位預算共同項目編列標準」等有關規定編列，其中考核獎金及績效獎金之核發，應於決算時，視實際經營成果，依規定覈實辦理。

正式員額薪資

係於預算員額內，參酌待遇標準編列，詳見用人費用彙計表。

臨時人員薪資

係臨時職員薪資及臨時工員工資，詳見用人費用彙計表。

超時工作報酬

依業務需要編列延長工時及員工未休假加班費62,314千元（勞農保及職災保護37,004千元，就業保險2,182千元，勞工退休金5,171千元，國民年金17,957千元）。

津貼

依照規定標準編列僻地津貼1,270千元（勞農保及職災保護）。

獎金

按約1.91個月薪資及1.9個月薪資標準，分別編列績效獎金192,594千元及考核獎金190,510千元，合計383,104千元（勞農保及職災保護262,915千元，就業保險15,525千元，勞工退休金76,027千元，國民年金28,637千元）。

退休及卹償金

勞 工 保 險 局 業 務 費 用 說 明

中 華 民 國 99 年 度

依勞動基準法及參照「財政部所屬國營金融、保險事業人員退休撫卹及資遣辦法」暨勞工退休金條例等規定，提儲退休及離職金暨卹償金合計編列104,794千元（勞農保及職災保護71,768千元，就業保險4,064千元，勞工退休金16,209千元，國民年金12,753千元）。

福利費

依全民健康保險法、公教人員保險法、勞工保險條例及就業保險法之規定編列分擔員工保險費，另依每人每年350元及40歲以上正式職員每人2年1次之健康檢查補助費3,500元標準編列傷病醫藥費，暨按每人每年600元標準編列體育活動費，及依上年度預算編列福利金，並依行政院訂頒「行政院暨所屬各機關公務人員休假改進措施」編列員工休假補助費，以上合計編列197,156千元（勞農保及職災保護155,034千元，就業保險12,010千元，勞工退休金21,691千元，國民年金8,421千元）。

提繳費

依積欠工資墊償基金提繳及墊償管理辦法規定，按投保薪資總額2.5‰提繳工資墊償費用，編列71千元（勞農保及職災保護41千元，就業保險1千元，勞工退休金26千元，國民年金3千元）。

服務費用

水電費

依實際需要並遵行節約能源措施編列工作場所水費、電費及煤氣費，編列27,978千元（勞農保及職災保護18,331千元，就業保險2,850千元，勞工退休金4,672千元，國民年金2,125千元）。

郵電費

勞 工 保 險 局 業 務 費 用 說 明

中 華 民 國 99 年 度

參酌業務需要編列郵費、電話費、保全系統專線費及金融理財工作站等數據通信費，編列375,973千元（勞農保及職災保護84,898千元，就業保險52,003千元，勞工退休金71,409千元，國民年金167,663千元）。

旅運費

1. 臺澎金馬地區旅費—按現行出差旅費支付標準依業務實際需要編列10,120千元（勞農保及職災保護8,442千元，就業保險200千元，勞工退休金707千元，國民年金771千元）。
2. 國外旅費—依派員出國考察及參加國際會議計畫，編列789千元（勞農保及職災保護713千元，勞工退休金76千元）。
3. 另依業務需要編列僱工搬運之專力費、貨物運費及高速公路通行費等，合計編列1,734千元（勞農保及職災保護719千元，就業保險466千元，勞工退休金396千元，國民年金153千元）。

印刷裝訂與廣告費

主要係各種文件、表單、報表、書函、通函等之印刷及裝訂費，以報紙等媒體公告法令修訂、投保薪資調整等公告費，並利用電視等大眾傳播媒體宣導勞、農保等各項業務，及舉辦法令說明及問題解答之業務講習座談會等宣導費，並成立志願服務團之各項需要，編列164,143千元（勞農保及職災保護52,973千元，就業保險27,514千元，勞工退休金12,064千元，國民年金71,592千元）。

修理保養費

按使用房屋、機械設備、交通運輸設備及什項設備所需之修護及清潔維護費用，編列18,572千元（勞農保及職災保護10,280千元，就業保險2,541千元，勞工退休金2,872千元，國民年金2,879千元）。

勞 工 保 險 局 業 務 費 用 說 明

中 華 民 國 99 年 度

保險費

按實際需要編列房屋、機械設備、交通運輸設備、什項設備及「現金」之保險費780千元（勞農保及職災保護677千元，就業保險9千元，勞工退休金53千元，國民年金41千元）。

代理費

1. 主要係保費收入及保險給付匯撥、郵政儲金轉帳、保險給付爭議複檢等之匯費及手續費暨本局勞保職災之醫療給付業務委託中央健康保險局辦理之事務費，補助職業工會、漁會等行政事務費，及資料鍵錄等業務委外處理之外包費，按實際需要編列843,592千元（勞農保及職災保護390,399千元，就業保險56,696千元，勞工退休金54,589千元，國民年金341,908千元）。
2. 上述國民年金341,908千元中，補助地方政府辦理所得未達一定標準認定之經費計209,732千元，係由各地方政府以代收代付方式辦理。

專業服務費

係執行欠費案件等之法律事務費、辦理業務研討會等之講課鐘點及稿費、審核給付需要向醫院調閱病歷之查詢及請醫師審查病歷之費用、電腦軟體服務費、保全費用，按業務實際需要編列191,882千元（勞農保及職災保護122,455千元，就業保險9,264千元，勞工退休金27,802千元，國民年金32,361千元）。

材料及用品費

使用材料費

主要係公務車輛之燃料、油脂，按業務實際需要編列1,874千元（勞農

勞 工 保 險 局 業 務 費 用 說 明

中 華 民 國 99 年 度

保及職災保護1,198千元，就業保險64千元，勞工退休金434千元，國民年金178千元）。

用品消耗

依業務實際需要編列各種辦公用品、訂閱報章什誌、服裝、食品及其他什支等，合計編列20,904千元（勞農保及職災保護10,863千元，就業保險1,373千元，勞工退休金5,389千元，國民年金3,279千元）。

租金與利息

房租

本局及各地辦事處租用辦公場所、倉庫及講習場地等所需支付之租金編列227,542千元（勞農保及職災保護128,735千元，就業保險22,260千元，勞工退休金38,778千元，國民年金37,769千元）。

機器租金

電腦租金及使用費按業務實際需要，編列310,870千元（勞農保及職災保護159,834千元，就業保險14,301千元，勞工退休金69,263千元，國民年金67,472千元）。

交通及運輸設備租金

依業務需要租用車輛之車租及租用電話總機、話機等之電信設備租金，編列5,852千元（勞農保及職災保護3,527千元，就業保險416千元，勞工退休金1,047千元，國民年金862千元）。

什項設備租金

本局租用影印機等什項設備，按業務需要編列4,843千元（勞農保及職災

勞 工 保 險 局
業 務 費 用 說 明

中 華 民 國 99 年 度

保護3,096千元，就業保險166千元，勞工退休金1,120千元，國民年金461千元）。

折舊及攤銷

折舊

根據預計截至99年12月底之資產價值計算折舊，詳資產折舊明細表。

攤銷

攤銷電腦軟體—委託廠商設計開發之電腦軟體及購買套裝軟體等費用，依使用年限攤銷，編列47,829千元（勞農保及職災保護16,178千元，就業保險2,916千元，勞工退休金7,389千元，國民年金21,346千元）。

稅捐與規費

消費與行為稅

公務車輛按規定稅額計算，編列使用牌照稅260千元（勞農保及職災保護170千元，就業保險11千元，勞工退休金34千元，國民年金45千元）。

規費

因業務需要向其他機關調閱資料等繳納之行政規費，及公務車輛按規定繳納之汽車燃料使用費，編列488千元（勞農保及職災保護338千元，就業保險37千元，勞工退休金47千元，國民年金66千元）。

會費與分攤

會費

勞 工 保 險 局
業 務 費 用 說 明

中 華 民 國 99 年 度

因業務需要參加各學術團體之會費，編列90千元(勞農保及職災保護)。

分攤

分攤辦公大樓之管理費，編列12,079千元(勞農保及職災保護9,320千元，就業保險939千元，勞工退休金1,820千元)。

勞 工 保 險 局

管理費用明細表—勞保局

中 華 民 國 99 年 度

單位：新臺幣千元

前 年 度 決 算 數	上 年 度 預 算 數	科 目			本 年 度 預 算 數		
		名 稱	編 號	檢 查 號 碼	合 計	固 定	變 動
149,131	165,883	勞農保及職災保護部分			163,557	148,664	14,893
138,784	155,986	用人費用	58211	8	151,937	137,044	14,893
83,945	102,853	正式員額薪資	582111	2	102,759	102,759	
3,734	4,671	超時工作報酬	582113	1	4,180	4,180	
31,608	32,267	獎金	582115	A	29,587	14,694	14,893
13,583	8,529	退休及卹償金	582116	5	8,284	8,284	
5,913	7,665	福利費	582118	4	7,126	7,126	
1	1	提繳費	582119	9	1	1	
7,657	6,368	服務費用	58212	3	7,445	7,445	
2,151	1,982	水電費	582121	8	2,005	2,005	
1,165	938	郵電費	582122	2	1,120	1,120	
649	759	旅運費	582123	7	813	813	
423	375	印刷裝訂與廣告費	582124	1	293	293	
892	139	修理保養費	582125	6	1,081	1,081	
16	18	保險費	582126	A	19	19	
2,361	2,157	公共關係費	582129	4	2,114	2,114	
808	709	材料及用品費	58213	9	901	901	
49	131	使用材料費	582131	3	128	128	
759	578	用品消耗	582132	8	773	773	
308	251	租金與利息	58214	4	330	330	
308	251	什項設備租金	582145	7	330	330	

勞 工 保 險 局

管理費用明細表—勞保局

中 華 民 國 99 年 度

單位：新臺幣千元

前 年 度 決 算 數	上 年 度 預 算 數	科 目			本 年 度 預 算 數		
		名 稱	編 號	檢 查 號 碼	合 計	固 定	變 動
1,557	2,552	折舊及攤銷	58215	0	2,927	2,927	
594	1,540	機械及設備折舊	582152	9	1,712	1,712	
399	397	交通及運輸設備折舊	582153	3	455	455	
564	615	什項設備折舊	582154	8	760	760	
17	17	稅捐與規費	58216	5	17	17	
11	11	消費與行為稅	582165	8	11	11	
6	6	規費	582168	1	6	6	
8,888	8,760	就業保險部分			9,039	8,228	811
7,584	7,593	用人費用	58211	8	7,703	6,892	811
4,507	4,850	正式員額薪資	582111	2	4,974	4,974	
340	227	超時工作報酬	582113	1	333	333	
1,723	1,522	獎金	582115	A	1,617	806	811
676	630	退休及卹償金	582116	5	394	394	
338	364	福利費	582118	4	385	385	
1,151	925	服務費用	58212	3	1,212	1,212	
246	240	水電費	582121	8	280	280	
51	49	郵電費	582122	2	55	55	
26	74	旅運費	582123	7	58	58	
380	337	印刷裝訂與廣告費	582124	1	545	545	
128	10	修理保養費	582125	6	102	102	

勞 工 保 險 局

管理費用明細表—勞保局

中 華 民 國 99 年 度

單位：新臺幣千元

前 年 決 算 數	上 年 預 算 數	科 目			本 年 度 預 算 數		
		名 稱	編 號	檢 查 號 碼	合 計	固 定	變 動
320	215	公共關係費	582129	4	172	172	
140	217	材料及用品費	58213	9	108	108	
3	8	使用材料費	582131	3	7	7	
137	209	用品消耗	582132	8	101	101	
13	25	租金與利息	58214	4	16	16	
13	25	什項設備租金	582145	7	16	16	
42,950	51,836	勞工退休金部分			55,206	50,867	4,339
41,426	49,979	用人費用	58211	8	53,346	49,007	4,339
25,933	34,053	正式員額薪資	582111	2	38,216	38,216	
1,050	712	超時工作報酬	582113	1	1,296	1,296	
8,894	10,684	獎金	582115	A	8,655	4,316	4,339
3,880	2,377	退休及卹償金	582116	5	3,144	3,144	
1,669	2,153	福利費	582118	4	2,035	2,035	
1,091	1,340	服務費用	58212	3	1,439	1,439	
	363	水電費	582121	8	464	464	
344	335	郵電費	582122	2	378	378	
24	61	旅運費	582123	7	50	50	
326	206	印刷裝訂與廣告費	582124	1	215	215	
397	375	公共關係費	582129	4	332	332	
342	431	材料及用品費	58213	9	310	310	

勞 工 保 險 局

管理費用明細表—勞保局

中 華 民 國 99 年 度

單位：新臺幣千元

前 年 度 決 算 數	上 年 度 預 算 數	科 目			本 年 度 預 算 數		
		名 稱	編 號	檢 查 號 碼	合 計	固 定	變 動
18	55	使用材料費	582131	3	43	43	
324	376	用品消耗	582132	8	267	267	
91	86	租金與利息	58214	4	111	111	
91	86	什項設備租金	582145	7	111	111	
11,484	64,082	國民年金部分			65,641	59,643	5,998
10,838	58,064	用人費用	58211	8	63,997	57,999	5,998
3,857	37,795	正式員額薪資	582111	2	37,689	37,689	
700	4,146	超時工作報酬	582113	1	6,882	6,882	
5,407	11,858	獎金	582115	A	11,965	5,967	5,998
602	3,024	退休及卹償金	582116	5	5,653	5,653	
272	1,241	福利費	582118	4	1,808	1,808	
646	5,572	服務費用	58212	3	1,192	1,192	
	419	水電費	582121	8	297	297	
	278	郵電費	582122	2	218	218	
48	23	旅運費	582123	7	188	188	
18	4,210	印刷裝訂與廣告費	582124	1	29	29	
	138	修理保養費	582125	6			
580	504	公共關係費	582129	4	460	460	
	375	材料及用品費	58213	9	388	388	
	46	使用材料費	582131	3	25	25	

勞 工 保 險 局

管理費用明細表—勞保局

中 華 民 國 99 年 度

單位：新臺幣千元

前 年 度 決 算 數	上 年 度 預 算 數	科 目			本 年 度 預 算 數		
		科 名	稱 編 號	檢 查 號 碼	合 計	固 定	變 動
	329	用品消耗	582132	8	363	363	
	71	租金與利息	58214	4	64	64	
	71	什項設備租金	582145	7	64	64	
212,453	290,561	合 計			293,443	267,402	26,041

勞 工 保 險 局

管理費用明細表—監理會

中 華 民 國 99 年 度

單位：新臺幣千元

前 年 度 決 算 數	上 年 度 預 算 數	科 目			本 年 度 預 算 數		
		名 稱	編 號	檢 查 號 碼	合 計	固 定	變 動
67,926	71,256	勞農保及職災保護部分			74,673	70,204	4,469
51,820	54,133	用人費用	58211	8	56,636	52,167	4,469
28,618	31,601	正式員額薪資	582111	2	32,284	32,284	
4,933	5,496	臨時人員薪資	582112	7	7,173	7,173	
1,619	1,600	超時工作報酬	582113	1	1,565	1,565	
60		津貼	582114	6			
10,266	9,640	獎金	582115	A	9,712	5,243	4,469
4,092	2,949	退休及卹償金	582116	5	2,865	2,865	
2,230	2,845	福利費	582118	4	3,033	3,033	
2	2	提繳費	582119	9	4	4	
5,172	5,747	服務費用	58212	3	6,574	6,574	
257	313	水電費	582121	8	376	376	
562	640	郵電費	582122	2	699	699	
448	509	旅運費	582123	7	648	648	
506	567	印刷裝訂與廣告費	582124	1	672	672	
554	602	修理保養費	582125	6	761	761	
31	49	保險費	582126	A	59	59	
1,977	2,226	專業服務費	582128	0	2,518	2,518	
837	841	公共關係費	582129	4	841	841	
1,121	1,046	材料及用品費	58213	9	1,034	1,034	

勞工保險局

管理費用明細表—監理會

中華民國99年度

單位：新臺幣千元

前 年 度 決 算 數	上 年 度 預 算 數	科 目			本 年 度 預 算 數		
		名 稱	編 號	檢 查 號 碼	合 計	固 定	變 動
88	122	使用材料費	582131	3	110	110	
1,033	924	用品消耗	582132	8	924	924	
8,227	8,549	租金與利息	58214	4	8,717	8,717	
7,745	8,041	房租	582142	3	8,041	8,041	
278	304	交通及運輸設備租金	582144	2	472	472	
204	204	什項設備租金	582145	7	204	204	
1,394	1,542	折舊及攤銷	58215	0	1,371	1,371	
506	494	機械及設備折舊	582152	9	472	472	
294	386	交通及運輸設備折舊	582153	3	386	386	
45	49	什項設備折舊	582154	8	55	55	
549	613	攤銷	582159	A	458	458	
32	35	稅捐與規費	58216	5	35	35	
20	20	消費與行為稅	582165	8	20	20	
12	15	規費	582168	1	15	15	
160	204	會費與分攤	58217	A	306	306	
160	204	分攤	582173	4	306	306	
9,773	10,504	就業保險部分			9,552	8,902	650
7,507	7,729	用人費用	58211	8	6,836	6,186	650
4,580	4,791	正式員額薪資	582111	2	4,083	4,083	

勞工保險局

管理費用明細表—監理會

中華民國 99 年度

單位：新臺幣千元

前 年 度 決 算 數	上 年 度 預 算 數	科 目			本 年 度 預 算 數		
		名 稱	編 號	檢 查 號 碼	合 計	固 定	變 動
440	465	超時工作報酬	582113	1	455	455	
1,609	1,504	獎金	582115	A	1,297	647	650
600	623	退休及卹償金	582116	5	613	613	
278	346	福利費	582118	4	388	388	
597	962	服務費用	58212	3	880	880	
45	66	水電費	582121	8	66	66	
97	123	郵電費	582122	2	123	123	
90	199	旅運費	582123	7	126	126	
89	119	印刷裝訂與廣告費	582124	1	129	129	
61	175	修理保養費	582125	6	173	173	
67	132	專業服務費	582128	0	115	115	
148	148	公共關係費	582129	4	148	148	
189	216	材料及用品費	58213	9	213	213	
15	22	使用材料費	582131	3	19	19	
174	194	用品消耗	582132	8	194	194	
1,447	1,537	租金與利息	58214	4	1,563	1,563	
1,367	1,409	房租	582142	3	1,409	1,409	
44	92	交通及運輸設備租金	582144	2	118	118	
36	36	什項設備租金	582145	7	36	36	
4	6	稅捐與規費	58216	5	6	6	

勞 工 保 險 局
管理費用明細表—監理會

中 華 民 國 99 年 度

單位：新臺幣千元

前 年 度 決 算 數	上 年 度 預 算 數	科 目			本 年 度 預 算 數		
		名 稱	編 號	檢 查 號 碼	合 計	固 定	變 動
2	3	消費與行為稅	582165	8	3	3	
2	3	規費	582168	1	3	3	
29	54	會費與分攤	58217	A	54	54	
29	54	分攤	582173	4	54	54	
77,699	81,760	合 計			84,225	79,106	5,119

勞 工 保 險 局
管 理 費 用 說 明

中 華 民 國 99 年 度

用人費用

依照行政院訂頒「公營事業機構員工待遇授權訂定基本原則」、「中央政府總預算附屬單位預算共同項目編列標準」等有關規定編列，其中考核獎金及績效獎金之核發，應於決算時，視實際經營成果，依規定覈實辦理。

正式員額薪資

係於預算員額內，參酌待遇標準編列，詳見用人費用彙計表。

臨時人員薪資

係聘用審查員薪資及臨時工員工資，詳見用人費用彙計表。（勞農保及職災保護部分：監理會編列）。

超時工作報酬

依業務需要編列延長工時及員工未休假加班費14,711千元（勞農保及職災保護部分：勞保局 4,180千元，監理會1,565千元；就業保險部分：勞保局333千元，監理會455千元；勞工退休金部分：1,296千元；國民年金部分：6,882千元）。

獎金

按約1.91個月薪資及1.9個月薪資標準，分別編列績效獎金31,160千元及考核獎金31,673千元，合計62,833千元（勞農保及職災保護部分：勞保局29,587千元，監理會9,712千元；就業保險部分：勞保局1,617千元，監理會1,297千元；勞工退休金部分：8,655千元；國民年金部分11,965千元）。

勞 工 保 險 局 管 理 費 用 說 明

中 華 民 國 99 年 度

退休及卹償金

依勞動基準法及參照「財政部所屬國營金融、保險事業人員退休撫卹及資遣辦法」暨勞工退休金條例等規定，提儲退休及離職金暨卹償金合計編列20,953千元（勞農保及職災保護部分：勞保局8,284千元，監理會2,865千元；就業保險部分：勞保局394千元，監理會613千元；勞工退休金部分：3,144千元；國民年金部分5,653千元）。

福利費

依全民健康保險法、公教人員保險法、勞工保險條例及就業保險法之規定編列分擔員工保險費，另按每人每年350元及40歲以上正式職員每人2年1次之健康補助費3,500元標準編列傷病醫藥費，及按每人每年600元標準編列體育活動費，並依行政院訂頒「行政院暨所屬各機關公務人員休假改進措施」編列員工休假補助費，以上合計編列14,775千元（勞農保及職災保護部分：勞保局7,126千元，監理會3,033千元；就業保險部分：勞保局385千元，監理會388千元；勞工退休金部分：2,035千元；國民年金部分1,808千元）。

提繳費

依積欠工資墊償基金提繳及墊償管理辦法規定，按投保薪資總額2.5‰^{0/1000}提繳工資墊償費用，編列5千元（勞農保及職災保護部分：勞保局1千元，監理會4千元）。

服務費用

勞 工 保 險 局
管 理 費 用 說 明

中 華 民 國 99年 度

水電費

依實際需要並遵行節約能源措施編列工作場所水費、電費 3,488千元（勞農保及職災保護部分：勞保局2,005千元，監理會376千元；就業保險部分：勞保局280千元，監理會66千元；勞工退休金部分：464千元；國民年金部分：297千元）。

郵電費

參酌業務需要編列郵費、電話費2,593千元（勞農保及職災保護部分：勞保局1,120千元，監理會699千元；就業保險部分：勞保局55千元，監理會123千元；勞工退休金部分：378千元；國民年金部分：218千元）。

旅運費

1. 臺澎金馬地區旅費—按現行出差旅費標準依業務實際需要編列1,329千元（勞農保及職災保護部分：勞保局735千元，監理會326千元；就業保險部分：監理會96千元；勞工退休金部分：3千元；國民年金部分：169千元）。
2. 國外旅費—依派員出國考察，編列150千元（監理會）。
3. 另依業務需要編列僱工搬運之專力費、貨物運費及高速公路通行費，合計編列404千元（勞農保及職災保護部分：勞保局78千元，監理會172千元；就業保險部分：勞保局58千元，監理會30千元；勞工退休金部分：47千元；國民年金部分：19千元）。

印刷裝訂與廣告費

主要係各項業務統計資料、預決算書、會計報告及相關文件等之印刷及裝訂費，另監理會配合爭議審議案件公示送達所需之公告費，按業務實際需要編列1,883千元（勞農保及職災保護部分：勞保局293千元，監理會672

勞 工 保 險 局 管 理 費 用 說 明

中 華 民 國 99 年 度

千元；就業保險部分：勞保局545千元，監理會129千元；勞工退休金部分：215千元；國民年金部分：29千元）。

修理保養費

按使用房屋、機械設備、交通運輸設備及什項設備所需之修護及清潔維護用，編列2,117千元（勞農保及職災保護部分：勞保局1,081千元，監理會761千元；就業保險部分：勞保局102千元，監理會173千元）。

保險費

按實際需要編列機械設備、交通運輸設備、什項設備及「現金」之保險費，編列78千元（勞農保及職災保護部分：勞保局19千元，監理會59千元）。

專業服務費

係爭議案件之法律事務費、辦理業務研討會等之講課鐘點及稿費、爭議案件特約專科醫師負責審查鑑定、複核等之費用，編列2,633千元（勞農保及職災保護部分：監理會2,518千元；就業保險部分：監理會115千元）。

公共關係費

因應各學術團體來訪，暨加強與工、農會團體往來以推展業務，及加強與各界之溝通協調等需要，編列4,067千元（勞農保及職災保護部分：勞保局2,114千元，監理會841千元；就業保險部分：勞保局172千元，監理會148千元；勞工退休金部分：332千元；國民年金部分460千元）。

材料及用品費

使用材料費

勞 工 保 險 局 管 理 費 用 說 明

中 華 民 國 99 年 度

主要係公務車輛之燃料、油脂，按業務實際需要編列332千元（勞農保及職災保護部分：勞保局128千元，監理會110千元；就業保險部分：勞保局7千元，監理會19千元；勞工退休金部分：43千元；國民年金部分25千元）。

用品消耗

依業務需要編列各種辦公用品、訂閱報章什誌、食品及其他什支等，合計編列2,622千元（勞農保及職災保護部分：勞保局773千元，監理會924千元；就業保險部分：勞保局101千元，監理會194千元；勞工退休金部分：267千元；國民年金部分363千元）。

租金與利息

房租

租用辦公場所及停車場需支付之租金，編列9,450千元（勞農保及職災保護部分：監理會8,041千元；就業保險部分：監理會1,409千元）。

交通及運輸設備租金

依業務需要租用車輛之車租及租用電話總機、話機等之電信設備租金，編列590千元（勞農保及職災保護部分：監理會472千元；就業保險部分：監理會118千元）。

什項設備租金

租用影印機等什項設備，編列租金761千元（勞農保及職災保護部分：勞保局330千元，監理會204千元；就業保險部分：勞保局16千元，監理會

勞 工 保 險 局
管 理 費 用 說 明

中 華 民 國 99 年 度

36千元；勞工退休金部分：111千元；國民年金部分64千元）。

折舊及攤銷

折舊

根據預計截至99年12月底之資產價值計算折舊，詳資產折舊明細表。

攤銷

攤銷電腦軟體—委託廠商設計開發之電腦軟體及購買之套裝軟體之攤銷費用，依使用年限攤銷，編列458千元（勞農保及職災保護部分：監理會458千元）。

稅捐與規費

消費與行為稅

公務車輛按規定稅額計算，編列使用牌照稅34千元（勞農保及職災保護部分：勞保局11千元，監理會20千元；就業保險部分：監理會3千元）。

規費

因業務需要向其他機關調閱資料等繳納之行政規費，及公務車輛按規定繳納之汽車燃料使用費，編列24千元（勞農保及職災保護部分：勞保局6千元，監理會15千元；就業保險部分：監理會3千元）。

會費與分攤

分攤

分攤辦公大樓之管理費，編列360千元（勞農保及職災保護部分：監理會306千元；就業保險部分：監理會54千元）。

勞 工 保 險 局

其他營業費用明細表—勞保局

中 華 民 國 99 年 度

單位：新臺幣千元

前 年 度 決 算 數	上 年 度 預 算 數	科 目			本 年 度 預 算 數		
		名 稱	編 號	檢 查 號 碼	合 計	固 定	變 動
3,545	2,553	勞農保及職災保護部分			2,979	2,500	479
1,101	136	研究發展費用	5831	0	176	150	26
1,101	136	服務費用	58312	A	176	150	26
	36	印刷裝訂與廣告費	583124	9	26		26
1,101	100	專業服務費	583128	7	150	150	
2,444	2,417	員工訓練費用	5832	6	2,803	2,350	453
2,404	2,152	服務費用	58322	7	2,549	2,115	434
1,059	610	旅運費	583223	A	412		412
6	20	印刷裝訂與廣告費	583224	5	22		22
1,339	1,522	專業服務費	583228	3	2,115	2,115	
40	119	材料及用品費	58323	2	96	77	19
40	119	用品消耗	583232	1	96	77	19
	146	租金與利息	58324	8	158	158	
	96	房租	583242	7	58	58	
	50	交通及運輸設備租金	583244	6	100	100	
286,965	278,689	就業保險部分			272,097	221	271,876
1	83	研究發展費用	5831	0	23		23
1	83	服務費用	58312	A	23		23
	33	印刷裝訂與廣告費	583124	9	23		23
1	50	專業服務費	583128	7			
218	146	員工訓練費用	5832	6	252	221	31

勞 工 保 險 局
其他營業費用明細表—勞保局

中華民國 99 年度

單位：新臺幣千元

前 年 度 決 算 數	上 年 度 預 算 數	科 目			本 年 度 預 算 數		
		名 稱	編 號	檢 查 號 碼	合 計	固 定	變 動
182	122	服務費用	58322	7	142	112	30
2		旅運費	583223	A	10		10
5	15	印刷裝訂與廣告費	583224	5	20		20
175	107	專業服務費	583228	3	112	112	
36	18	材料及用品費	58323	2	56	55	1
36	18	用品消耗	583232	1	56	55	1
	6	租金與利息	58324	8	54	54	
	6	房租	583242	7	54	54	
286,746	278,460	其他營業費用	5839	A	271,822		271,822
286,746	278,460	服務費用	58392	1	271,822		271,822
286,746	278,460	代理費	583927	3	271,822		271,822
478	908	勞工退休金部分			1,018	962	56
25	79	研究發展費用	5831	0	121	100	21
25	79	服務費用	58312	A	121	100	21
	29	印刷裝訂與廣告費	583124	9	21		21
25	50	專業服務費	583128	7	100	100	
453	829	員工訓練費用	5832	6	897	862	35
421	734	服務費用	58322	7	787	759	28
5		旅運費	583223	A	10		10
4	10	印刷裝訂與廣告費	583224	5	18		18
412	724	專業服務費	583228	3	759	759	

勞 工 保 險 局
其他營業費用明細表—勞保局

中 華 民 國 99 年 度

單位：新臺幣千元

前 年 度 決 算 數	上 年 度 預 算 數	科 目			本 年 度 預 算 數		
		名 稱	編 號	檢 查 號 碼	合 計	固 定	變 動
32	60	材料及用品費	58323	2	62	55	7
32	60	用品消耗	583232	1	62	55	7
	35	租金與利息	58324	8	48	48	
	35	房租	583242	7	48	48	
184	955	國民年金部分			451	423	28
36	100	研究發展費用	5831	0	50	50	
36	100	服務費用	58312	A	50	50	
36	100	專業服務費	583128	7	50	50	
148	855	員工訓練費用	5832	6	401	373	28
147	794	服務費用	58322	7	348	323	25
120	300	旅運費	583223	A	10		10
	15	印刷裝訂與廣告費	583224	5	15		15
27	479	專業服務費	583228	3	323	323	
1	38	材料及用品費	58323	2	30	27	3
1	38	用品消耗	583232	1	30	27	3
	23	租金與利息	58324	8	23	23	
	23	房租	583242	7	23	23	
291,172	283,105	合 計			276,545	4,106	272,439

勞工保險局
其他營業費用明細表—監理會

中華民國 99 年度

單位：新臺幣千元

前 年 度 決 算 數	上 年 度 預 算 數	科 目			本 年 度 預 算 數		
		名 稱	編 號	檢 查 號 碼	合 計	固 定	變 動
113	177	勞農保及職災保護部分			473	473	
113	177	員工訓練費用	5832	6	473	473	
113	177	服務費用	58322	7	473	473	
113	177	專業服務費	583228	3	473	473	
14	109	就業保險部分			73	73	
14	109	員工訓練費用	5832	6	73	73	
14	109	服務費用	58322	7	73	73	
14	109	專業服務費	583228	3	73	73	
127	286	合 計			546	546	

勞 工 保 險 局
其 他 營 業 費 用 說 明

中 華 民 國 99 年 度

研究發展費用：

依研究發展計畫及編印研究報告等需要編列。

服務費用

印刷裝訂與廣告費

印刷及裝訂研究發展參考資料及研究報告等資料，編列70千元（勞農保及職災保護部分：勞保局26千元；就業保險部分：勞保局23千元；勞工退休金部分：21千元）。

專業服務費

主要係專書、法令翻譯之稿費編列300千元（勞農保及職災保護部分：勞保局150千元；勞工退休金部分：100千元；國民年金部分：50千元）。

員工訓練費用：

依員工訓練計畫需要等編列。

服務費用

旅運費

辦理員工訓練差旅費及外聘講師交通補助費等，編列442千元（勞農保及職災保護部分：勞保局412千元；就業保險部分：勞保局10千元；勞工退休金部分：10千元；國民年金部分：10千元）。

印刷裝訂與廣告費

員工訓練講義之印刷及裝訂費等，編列75千元（勞農保及職災保護部分：勞保局22千元；就業保險部分：勞保局20千元；勞工退休金部分：18

勞工保險局 其他營業費用說明

中華民國 99 年 度

千元；國民年金部分：15千元）。

專業服務費

依員工訓練計畫編列講課鐘點及稿費，及依員工在職進修補助需要編列委託考選訓練費，合計編列3,855千元（勞農保及職災保護部分：勞保局2,115千元，監理會473千元；就業保險部分：勞保局112千元，監理會73千元；勞工退休金部分：759千元；國民年金部分：323千元）。

材料及用品費

用品消耗

員工訓練之文具費等，編列244千元（勞農保及職災保護部分：勞保局96千元；就業保險部分：勞保局56千元；勞工退休金部分：62千元；國民年金部分：30千元）。

租金與利息

房租

員工訓練之場地租金等，編列183千元（勞農保及職災保護部分：勞保局58千元；就業保險部分：勞保局54千元；勞工退休金部分：48千元；國民年金部分：23千元）。

交通及運輸設備租金

員工訓練之車租費用等，編列100千元（勞農保及職災保護部分：勞保局100千元）。

其他營業費用：

服務費用

代理費

勞 工 保 險 局
其 他 營 業 費 用 說 明

中 華 民 國 99 年 度

職訓局辦理就業保險有關就業諮詢、就業推介、失業認定、安排職業訓練及其他就業保險相關工作等業務，所需之行政經費編列 271,822千元（就業保險部分：勞保局271,822千元）。

勞 工 保 險 局

營業外費用明細表—勞保局

中 華 民 國 99 年 度

單位：新臺幣千元

前 年 度 決 算 數	上 年 度 預 算 數	科 目			本 年 度 預 算 數		
		名 稱	編 號	檢 查 號 碼	合 計	固 定	變 動
34,583	37,172	勞農保及職災保護部分			22,019	22,019	
34,583	37,172	其他營業外費用	591-592	7	22,019	22,019	
34,583	37,172	什項費用	5929	1	22,019	22,019	
34,402	36,935	用人費用	59291	7	21,670	21,670	
16,489	17,842	退休及卹償金	592916	4	2,109	2,109	
17,913	19,093	福利費	592918	3	19,561	19,561	
151	137	會費與分攤	59297	0	165	165	
151	137	獎勵	592974	8	165	165	
30	100	其他	59299	A	184	184	
30	100	其他費用	592992	0	184	184	
1,141	1,417	就業保險部分			1,164	1,164	
1,141	1,417	其他營業外費用	591-592	7	1,164	1,164	
1,141	1,417	什項費用	5929	1	1,164	1,164	
1,115	1,212	用人費用	59291	7	980	980	
235	269	退休及卹償金	592916	4			
880	943	福利費	592918	3	980	980	
	18	會費與分攤	59297	0			
	18	獎勵	592974	8			
26	187	其他	59299	A	184	184	
26	187	其他費用	592992	0	184	184	

勞 工 保 險 局

營業外費用明細表—勞保局

中 華 民 國 99 年 度

單位：新臺幣千元

前 年 度 決 算 數	上 年 度 預 算 數	科 目			本 年 度 預 算 數		
		名 稱	編 號	檢 查 號 碼	合 計	固 定	變 動
5,178	6,187	勞工退休金部分			5,110	5,110	
5,178	6,187	其他營業外費用	591-592	7	5,110	5,110	
5,178	6,187	什項費用	5929	1	5,110	5,110	
5,156	6,008	用人費用	59291	7	4,912	4,912	
1,060	1,212	退休及卹償金	592916	4			
4,096	4,796	福利費	592918	3	4,912	4,912	
	18	會費與分攤	59297	0	15	15	
	18	獎勵	592974	8	15	15	
22	161	其他	59299	A	183	183	
22	161	其他費用	592992	0	183	183	
665	2,320	國民年金部分			2,531	2,531	
665	2,320	其他營業外費用	591-592	7	2,531	2,531	
665	2,320	什項費用	5929	1	2,531	2,531	
665	2,119	用人費用	59291	7	2,333	2,333	
665	2,119	福利費	592918	3	2,333	2,333	
	18	會費與分攤	59297	0	15	15	
	18	獎勵	592974	8	15	15	
	183	其他	59299	A	183	183	
	183	其他費用	592992	0	183	183	
41,567	47,096	合 計			30,824	30,824	

勞工保險局

營業外費用明細表—監理會

中華民國 99 年度

單位：新臺幣千元

前 年 度 決 算 數	上 年 度 預 算 數	科 目			本 年 度 預 算 數		
		名 稱	編 號	檢 查 號 碼	合 計	固 定	變 動
2,298	1,631	勞農保及職災保護部分			946	946	
2,298	1,631	其他營業外費用	591-592	7	946	946	
2,298	1,631	什項費用	5929	1	946	946	
2,238	1,528	用人費用	59291	7	843	843	
1,553	763	退休及卹償金	592916	4			
685	765	福利費	592918	3	843	843	
25	33	會費與分攤	59297	0	33	33	
25	33	獎勵	592974	8	33	33	
35	70	其他	59299	A	70	70	
35	70	其他費用	592992	0	70	70	
337	228	就業保險部分			94	94	
337	228	其他營業外費用	591-592	7	94	94	
337	228	什項費用	5929	1	94	94	
333	214	用人費用	59291	7	80	80	
251	134	退休及卹償金	592916	4			
82	80	福利費	592918	3	80	80	
4	14	其他	59299	A	14	14	
4	14	其他費用	592992	0	14	14	
2,635	1,859	合 計			1,040	1,040	

勞工保險局 營業外費用說明

中華民國 99 年 度

什項費用

用人費用

退休及卹償金

本局部分退休人員陳報銓敘部，依公務人員退休法編列2,109千元（勞農保及職災保護部分：勞保局2,109千元）。

福利費

依全民健康保險法規定編列分擔員工眷屬保險費，暨退休人員3節慰問金及特別濟助金等經費，合計編列28,709千元（勞農保及職災保護部分：勞保局19,561千元，監理會843千元；就業保險部分：勞保局980千元，監理會80千元；勞工退休金部分：4,912千元；國民年金部分：2,333千元）。

會費與分攤

獎勵

公務人員領有勳章、獎章、榮譽紀念章依發給獎勵金實施要點規定發給之獎勵金，編列228千元（勞農保及職災保護部分：勞保局165千元，監理會33千元；勞工退休金部分：15千元；國民年金部分：15千元）。

其他

其他費用

係購置消防器材、滅火器換藥維修及防護團編組及訓練費用等酌編818千元（勞農保及職災保護部分：勞保局184千元，監理會70千元；就業保險部分：勞保局184千元，監理會14千元；勞工退休金部分：183千元；國民年金部分：183千元）。

貳、現金流量明細科目

勞 工 保 險 局

固定資產建設改良擴充明細表

中 華 民 國 99 年 度

單位：新臺幣千元

項 目			房 屋 及 建 築	機 械 及 設 備	交 通 及 運 輸 設 備	什 項 設 備	合 計
名 稱	編 號	檢 查 號 碼					
一般建築及設備計畫	952	8	1,000	4,287	5,146	1,804	12,237
勞農保及職災保護部分			1,000	4,287	2,968	1,734	9,989
勞保局			1,000	3,221	2,968	1,709	8,898
房屋及建築			1,000				1,000
辦公廳舍房屋修繕			1,000				1,000
機械及設備				3,221			3,221
購置汰換電源供應器及電動訂書機等設備				3,221			3,221
交通及運輸設備					2,968		2,968
購置汰換小型客貨車、二輪機踏車及傳真機等設備					2,968		2,968
什項設備						1,709	1,709
購置汰換冷氣機、碎紙機及飲水機等設備						1,709	1,709
監理會				1,066		25	1,091
機械及設備				1,066			1,066
購置汰換個人電腦、印表機及伺服器設備				1,066			1,066
什項設備						25	25

勞 工 保 險 局
固定資產建設改良擴充明細表

中 華 民 國 99 年 度

單位：新臺幣千元

項 目		檢 查 碼	房 屋 及 建 築	機 械 及 設 備	交 通 及 運 輸 設 備	什 項 設 備	合 計
名 稱	編 號						
購置飲水機						25	25
就業保險部分					18	46	64
勞保局					18	46	64
交通及運輸設備					18		18
購置傳真機					18		18
什項設備						46	46
汰換飲水機及蒸飯箱等設備						46	46
勞工退休金部分					1,080	24	1,104
交通及運輸設備					1,080		1,080
購置小型客貨車					1,080		1,080
什項設備						24	24
汰換碎紙機						24	24
國民年金部分					1,080		1,080
交通及運輸設備					1,080		1,080
購置小型客貨車					1,080		1,080

勞 工

固定資產建設改良

中華民國

項 目			自 有 資 金					
名 稱	編 號	檢 查 號 碼	營 運 資 金	出 售 不 適 用 資 產	增 資	其 他	小 計	
							金 額	%
一般建築及設備計畫	952	8	12,173		64		12,237	100.00
合 計			12,173		64		12,237	100.00

勞 工

固定資產建設改良擴

中華民國

項 目			全 部					
名 額	編 號	檢 查 號 碼	資 金 來 源					
			投資總額	自 有 資 金				外借資金
				營運資金	出售不適用資產	增 資	其 他	
一般建築及設備計畫	952	8	12,237	12,173		64		
合 計			12,237	12,173		64		

勞 工 保 險 局

資 產 折 舊 明 細 表

中 華 民 國 99 年 度

單位：新臺幣千元

項 目	房 屋 及 建 築	機 械 及 設 備	交 通 及 運 輸 設 備	什 項 設 備	租 賃 權 益 改 良	合 計
前年度決算資產原值	744,455	179,135	37,671	81,774	13,655	1,056,690
上年度預計新增資產原值	2,100	377,394	6,150	9,524		395,168
減：上年度預計變賣報廢原值	8,952	4,060	3,173	10,420		26,605
本年度預計新增資產原值	1,000	141,087	5,146	1,804		149,037
減：本年度預計變賣報廢原值		5,018	1,810	2,126		8,954
資產重估增值額						
累計減損數						
本年度資產總額	738,603	688,538	43,984	80,556	13,655	1,565,336
折舊方法	平 均 法	平 均 法	平 均 法	平 均 法	平 均 法	
折舊率						
本年度應提折舊	14,043	104,316	5,226	7,662	1,211	132,458
勞農保及職災保護部分	13,707	11,886	3,417	5,110	689	34,809
業務費用	13,707	9,702	2,576	4,295	689	30,969
管理費用		2,184	841	815		3,840
勞保局		1,712	455	760		2,927
監理會		472	386	55		913
就業保險部分		512	157	51		720
業務費用		512	157	51		720
勞工退休金部分	336	5,817	1,165	2,111	522	9,951
業務費用	336	5,817	1,165	2,111	522	9,951

勞 工 保 險 局

資 產 折 舊 明 細 表

中 華 民 國 99 年 度

單位：新臺幣千元

項	目	房 及	屋 建	機 及	械 設	交 通 及 運 輸 設 備	什 項 設 備	租 賃 權 益 改 良	合 計
積欠工資墊償部分				103		90			193
業務費用				103		90			193
國民年金部分				85,998		397	390		86,785
業務費用				85,998		397	390		86,785

勞 工 保 險 局

資 產 報 廢 明 細 表

中 華 民 國 99 年 度

單位：新臺幣千元

科 名	稱 編 號	目 帳 檢 查 號 碼	面 價 值				淨 額	殘 價	報 廢 損 失
			成 本 或 重 估 價 值	已 提 折 舊 額	減 損 調 整 數				
勞農保及職災保護部分			8,954	8,954					
勞保局			7,771	7,771					
機械及設備	946030	5	3,835	3,835					
電源供應器			3,445	3,445					
不斷電系統等			390	390					
交通及運輸設備	946040	A	1,810	1,810					
二輪機踏車等			269	269					
傳真機等			137	137					
客貨兩用車等			1,404	1,404					
什項設備	946050	6	2,126	2,126					
冷氣機等			1,663	1,663					
飲水機等			463	463					
監理會			1,183	1,183					
機械及設備	946030	5	1,183	1,183					
個人電腦等			1,183	1,183					
合 計			8,954	8,954					

參、附表（分析表）

勞工保險局 利息收入分析表

中華民國 99 年 度

單位：新臺幣千元

明細科目名稱	營運量	利率	期限	利息			說明
				外幣	折合率	新臺幣	
勞工保險	157,335,545					2,330,075	
買入定期存單	64,422,171		1年			644,222	
一般利息	64,422,171	1.00%	1年			644,222	定期儲蓄存款。
普通事故	59,283,660	1.00%	1年			592,837	
職業災害	5,138,511	1.00%	1年			51,385	
有價證券	62,235,493		1年			1,209,862	
公債庫券公司債息	4,036,563	2.20%	1年			88,804	投資公債、庫券
普通事故	4,036,563	2.20%	1年			88,804	、公司債。
商業票券息	13,455,211	0.45%	1年			60,548	投資商業票券。
普通事故	13,455,211	0.45%	1年			60,548	
金融債券息	8,441,560	2.50%	1年			211,039	投資金融債券。
普通事故	1,345,521	2.50%	1年			33,638	
普通事故	7,096,039	2.50%	1年			177,401	
國外投資	36,302,159	2.34%	1年			849,471	投資國外不動產
普通事故	36,302,159	2.34%	1年			849,471	抵押債權證券等。
中期放款	30,677,881		1年			475,991	
貸款息	3,229,251	2.50%	1年			80,731	貸款供各級政府
普通事故	3,229,251	2.50%	1年			80,731	或公營事業機構
							經濟建設或投資
							（依勞工保險基
							金管理及運用辦
							法第6條第3款規
							定，勞工保險基
							金得以貸款方式
							供各級政府或公
							營事業機構辦理
							有償性或可分年
							編列預算償還之
							經濟建設或投
							資）。

勞工保險局 利息收入分析表

中華民國 99 年 度

單位：新臺幣千元

明細科目名稱	營運量	利率	期限	利息			說明
				外幣	折合率	新臺幣	
勞工貸款息	27,448,630	1.44%	1年			395,260	針對勞保投保年資滿15年以上，生活困苦或遭逢緊急事故之被保險人，提供最高額度10萬元之低利貸款，以嘉惠更多勞工，達救急紓困之目的。
普通事故	27,448,630	1.44%	1年			395,260	
就業保險	57,098,000					578,974	定期儲蓄存款。
買入定期存單	54,528,590		1年			545,286	
一般利息	54,528,590	1.00%	1年			545,286	
有價證券	2,569,410		1年			33,688	
公債庫券公司債息	1,427,450	2.00%	1年			28,549	
商業票券息	1,141,960	0.45%	1年			5,139	投資商業票券。
職災保護	12,570,059					125,700	定期儲蓄存款。
買入定期存單	12,570,059		1年			125,700	
一般利息	12,570,059	1.00%	1年			125,700	
已加保勞工	12,552,113	1.00%	1年			125,521	
未加保勞工	17,946	1.00%	1年			179	
合 計						3,034,749	

勞工保險局 保費收入分析表

中 華 民 國 99 年 度

單位：新臺幣千元

科 目 名 稱	本 年 度 預 算 數		說 明
	小 計	合 計	
勞工保險		203,316,753	
保費收入		203,159,124	普通事故196,343,576千元，職業災害6,815,548千元。
產業勞工及交通公用事業之員工		63,847,961	普通事故保險費由被保險人負擔20%，投保單位負擔70%，政府負擔10%；職業災害保險費全部由投保單位負擔。
被保險人負擔	12,206,228		
投保單位負擔	45,538,619		
政府負擔	6,103,114		
公司、行號之員工		64,385,534	普通事故保險費由被保險人負擔20%，投保單位負擔70%，政府負擔10%；職業災害保險費全部由投保單位負擔。
被保險人負擔	12,548,905		
投保單位負擔	45,562,177		
政府負擔	6,274,452		
新聞、文化、公益及合作事業之員工		6,040,130	普通事故保險費由被保險人負擔20%，投保單位負擔70%，政府負擔10%；職業災害保險費全部由投保單位負擔。
被保險人負擔	1,191,528		
投保單位負擔	4,252,838		
政府負擔	595,764		
政府機關及公、私立學校之員工		8,676,278	普通事故保險費由被保險人負擔20%，投保單位負擔70%，政府負擔10%；職業災害保險費全部由投保單位負擔。
被保險人負擔	1,703,801		
投保單位負擔	6,120,577		
政府負擔	851,900		
職業訓練機構接受訓練者		98,700	普通事故保險費由被保險人負擔20%，投保單位負擔70%，政府負擔10%；職業災害保險費全部由投保單位負擔。
被保險人負擔	19,500		
投保單位負擔	69,450		
政府負擔	9,750		

勞工保險局

保費收入分析表

中 華 民 國 99 年 度

單位：新臺幣千元

科 目 名	本 年 度 預 算 數		說 明
	小 計	合 計	
漁會之甲類會員		4,724,320	普通事故及職業災害保險費由被保險人負擔20%，政府補助80%。
被保險人負擔	944,864		
政府補助	3,779,456		
職業勞工		47,703,427	普通事故及職業災害保險費由被保險人負擔60%，政府補助40%。
被保險人負擔	28,622,056		
政府補助	19,081,371		
其他各業勞工		6,511,281	普通事故保險費由被保險人負擔20%，投保單位負擔70%，政府負擔10%；職業災害保險費全部由投保單位負擔。
被保險人負擔	1,284,471		
投保單位負擔	4,584,574		
政府負擔	642,236		
受僱從事漁業生產之勞動者		54,340	普通事故保險費由被保險人負擔20%，投保單位負擔70%，政府負擔10%；職業災害保險費全部由投保單位負擔。
被保險人負擔	9,210		
投保單位負擔	40,525		
政府負擔	4,605		
被裁減資遣員工		868,608	普通事故保險費由被保險人負擔80%，政府補助20%，無職業災害保險費。
被保險人負擔	694,886		
政府補助	173,722		
外僱船員		77,794	普通事故及職業災害保險費由被保險人負擔80%，政府補助20%。
被保險人負擔	62,235		
政府補助	15,559		
職災續保勞工		16,643	職業災害勞工醫療期間退保自願繼續加保者，其保險費由被保險人負擔20%，職業災害勞工保護法第3條第1項規定之專款負擔80%。
被保險人負擔	3,329		
專款負擔	13,314		

勞工保險局

保費收入分析表

中華民國 99 年 度

單位：新臺幣千元

科 名	目 本 年 度 預 算 數		說 明
	稱 小	計 合	
已領取老年給付勞工再參加職災保險者		65,344	職業災害保險費全部由投保單位負擔。
投保單位負擔	65,344		
育嬰續保人員		88,764	普通事故保險費由被保險人負擔20%，投保單位負擔70%，政府負擔10%。
被保險人負擔	17,753		
投保單位負擔	62,135		
政府補助	8,876		
滯納金收入		157,629	扣除政府機關及政府補助後保費收入之0.1%計，分列普通事故151,794千元，職業災害5,835千元。
就業保險		20,626,784	
保費收入		20,609,438	
產業勞工及交通公用事業之員工		8,685,116	保險費由被保險人負擔20%，投保單位負擔70%，政府負擔10%。
被保險人負擔	1,737,023		
投保單位負擔	6,079,581		
政府負擔	868,512		
公司、行號之員工		8,760,282	保險費由被保險人負擔20%，投保單位負擔70%，政府負擔10%。
被保險人負擔	1,752,056		
投保單位負擔	6,132,198		
政府負擔	876,028		
新聞、文化、公益及合作事業之員工		920,712	保險費由被保險人負擔20%，投保單位負擔70%，政府負擔10%。
被保險人負擔	184,143		
投保單位負擔	644,498		
政府負擔	92,071		

勞工保險局 保費收入分析表

中 華 民 國 99 年 度

單位：新臺幣千元

科 名	目 本 年 度 預 算 數		說 明
	小 計	合 計	
政府機關及公、私立學校之 之員工		1,325,088	保險費由被保險人負擔20%，投保單 位負擔70%，政府負擔10%。
被保險人負擔	265,017		
投保單位負擔	927,562		
政府負擔	132,509		
其他各業勞工		897,624	保險費由被保險人負擔20%，投保單 位負擔70%，政府負擔10%。
被保險人負擔	179,525		
投保單位負擔	628,337		
政府負擔	89,762		
受僱從事漁業生產之勞動者		6,120	保險費由被保險人負擔20%，投保單 位負擔70%，政府負擔10%。
被保險人負擔	1,224		
投保單位負擔	4,284		
政府補助	612		
育嬰續保人員		14,496	保險費由被保險人負擔20%，投保單 位負擔70%，政府負擔10%。
被保險人負擔	2,899		
投保單位負擔	10,147		
政府補助	1,450		
滯納金收入		17,346	扣除政府機關及政府補助後保費收 入之0.1%計列。
農民健康保險		4,877,831	
保費收入		4,859,708	保險費由被保險人負擔30%，政府負 擔70%。
被保險人負擔	1,457,912		
政府補助	3,401,796		
滯納金收入		18,123	扣除政府補助後保費收入之1.24%計 列。
合 計		228,821,368	

勞工保險局

收回保費準備分析表

中華民國 99 年 度

單位：新臺幣千元

明 細 科 目 名 稱	金 額	說 明
收回保費準備	9,293,120	
勞工保險	203,677	本年度預計收回勞工保險保費準備如列數，來源為：勞工保險－職業災害之營業收入減營業成本後之短絀，全數由以前年度之提存保費準備彌平。
職業災害	203,677	
就業保險	9,089,443	本年度預計收回就業保險保費準備如列數，來源為：就業保險營業收入減營業成本後之短絀，全數由以前年度之提存保費準備彌平。
合 計	9,293,120	

勞 工 保 險 局
收回職災保護準備分析表

中 華 民 國 99 年 度

單位：新臺幣千元

明 細 科 目 名 稱	金 額	明 說
收回職災保護準備	586,324	
職災保護	586,324	本年度職災保護已加保勞工、未加保勞工部分，收支短絀各為572,201千元、14,123千元，係由以前年度提列之職災保護準備彌平。
已加保勞工	572,201	
未加保勞工	14,123	
合 計	586,324	

勞工保險局

投資利益分析表

中華民國 99 年 度

單位：新臺幣千元

明細科目名稱	投資利益	證券利息	其他	合計			說明
				外幣	折合率	新臺幣	
國內股票、受益憑證	5,215,867					5,215,867	買賣股票、受益憑證等之利益。
國外股票、受益憑證	519,382					519,382	
合計	5,735,249					5,735,249	

勞工保險局

不動產投資利益分析表

中華民國 99 年度

單位：新臺幣千元

摘 要			投 資 金 額			本 年 度 利 益
投 資 名 稱	業務性質	投資原因	以 前 年 度 已 投 資 額	本 年 度 擬 投 資 金 額	合 計	
台北市羅斯福路1段4、6號			1,677,721		1,677,721	141,525
台北市南海路1號9樓						4,861
台北市南昌路1段5號(停車場)						1,179
台北市濟南路2段42號			145,437		145,437	19,423
台北市興隆路3段304巷27號			101,703		101,703	9,922
台北市興隆路3段304巷27-1號						
台北市興隆路3段304巷29號						
台北市興隆路3段304巷31號						
台北市興隆路3段304巷33號						
台北市中正區成功段1小段10-1, 10-2, 10-5, 13, 13-2, 13-3, 13-4地 號			166,581		166,581	11,220
宜蘭市和睦路1-10號			941		941	
澎湖縣馬公市三民路36號			1,856		1,856	360
花蓮市自由街140號			4,059		4,059	448
台南市北門路1段254號			2,074		2,074	
台北市羅斯福路3段17巷6號			4,531		4,531	
台北市羅斯福路3段17巷6-1號						
台北市泰順街16巷32號			8,018		8,018	
台北市泰順街16巷32-1號						
台北市泰順街16巷32-2號						
台北市泰順街16巷32-3號						
台北市杭州南路1段111巷13-1號			5,424		5,424	
台北市杭州南路1段111巷13-2號						
台北市大安區懷生段4小段350地號			22,185		22,185	
台北市中正區中正段2小段119地號			14,507		14,507	
台北市中山區正義段3小段217地號			21,246		21,246	2,604
台北市四維路208巷6-2號			4,864		4,864	

勞工保險局

保險給付分析表

中華民國 99 年 度

單位：新臺幣千元

明 細 科 目 名 稱	人 次、人 日 或 給 付 次 數	每單位金額 (元)	本 年 度 預 算 數	說 明
勞工保險			160,145,351	
普通事故			152,914,158	
職業災害			7,231,193	
現金給付			157,338,088	投保人數8,935,000人（
普通事故			152,914,158	含一般勞工8,848,000人
職業災害			4,423,930	及已領老年給付勞工
				87,000人）。
生育給付			4,800,410	
普通事故	173,300	27,700	4,800,410	全年事故率19.59‰。
傷病給付			3,496,711	
普通事故	174,775	6,499	1,135,863	全年事故率19.75‰。
職業災害			2,360,848	
一般勞工	61,020	38,233	2,332,978	全年事故率6.90‰。
已領老年給付勞工	791	35,234	27,870	全年事故率9.09‰。
失能給付			9,239,321	
普通事故			8,059,254	全年事故率3.50‰。
一次金	31,000	258,554	8,015,174	
年金	745	59,168	44,080	
職業災害			1,180,067	
一般勞工			1,147,239	全年事故率0.47‰。
一次金	4,187	268,991	1,126,265	
年金	51	82,592	4,212	
補償金	29	578,000	16,762	
已領老年給付勞工			32,828	全年事故率1.36‰。
一次金	118	265,244	31,299	
年金	3	124,363	373	
補償金	2	578,000	1,156	
複檢費用			3,450	
普通事故	1,000	3,300	3,300	全年預估1,000件。
職業災害	60	2,500	150	全年預估60件。
委託鑑定費用			50	
普通事故	9	5,000	45	全年預估9件。
職業災害	1	5,000	5	全年預估1件。

勞工保險局

保險給付分析表

中華民國 99 年 度

單位：新臺幣千元

明細科目名稱	人次、人 日或給付 次數	每單位金額 (元)	本年 度 本 算 數	說明
老年給付			115,456,427	
普通事故			115,456,427	
一次請領	71,500	1,200,000	85,800,000	全年事故率12.43%。
一次金	38,500	70,000	2,695,000	
年金	254,550	105,918	26,961,427	
死亡給付			24,316,079	
普通事故			23,458,859	
家屬	97,008	100,666	9,765,407	全年事故率10.96%。
本人			13,693,452	全年事故率1.91%。
一次金	15,233	878,695	13,385,161	
遺屬年金	3,412	90,355	308,291	
職業災害			857,220	
一般勞工			826,281	
一次金	642	1,232,989	791,579	全年事故率0.08%。
遺屬年金	151	102,550	15,485	
職災補償金	71	270,670	19,217	
已領老年給付勞工			30,939	
一次金	24	1,240,129	29,763	全年事故率0.31%。
遺屬年金	8	45,000	360	
職災補償金	3	271,840	816	
失蹤津貼			25,640	
職業災害			25,640	
一般勞工	24	1,025,598	24,614	全年事故率0.0027%。
已領老年給付勞工	1	1,025,598	1,026	全年事故率0.01%。
醫療給付			2,807,263	投保人數8,935,000人(含一般勞工8,848,000人及已領老年給付勞工87,000人)。
職業災害			2,807,263	
住院費用			1,499,063	全年住院率0.33%。
一般勞工	30,000	49,360	1,480,800	
已領老年給付勞工	370	49,360	18,263	
門診費用			1,308,200	
門診診療			972,000	全年就診率10.8%。

勞工保險局

保險給付分析表

中華民國 99 年 度

單位：新臺幣千元

明 細 科 目 名 稱	人 次、人 日 或 給 付 次 數	每單位金額 (元)	本 年 度 預 算 數	說 明
一般勞工	960,000	1,000	960,000	按檢查類別，預估全年受檢人數。
已領老年給付勞工	12,000	1,000	12,000	
預防職業病健康檢查	328,000	1,025	336,200	
就業保險			28,867,849	投保人數5,687,000人。 全年事故率21.10%。 全年事故率5.49%。 全年事故率1.32%。 全年事故率12.31%。 依照「失業被保險人及其眷屬全民健康保險費補助辦法」，被保險人非自願離職退保當時，隨同被保險人參加全民健康保險之眷屬，於被保險人依就保法請領失業給付或職業訓練生活津貼期間，按月補助其參加全民健康保險自付部分之保險費。
失業給付	120,000		18,482,400	
提早就業獎助津貼	31,200	38,303	1,195,054	
職業訓練生活津貼	7,500		594,563	
育嬰留職停薪津貼	70,000	108,720	7,610,400	
補助全民健保費	1,684,500	585	985,432	
農民保險			8,971,330	
現金給付			8,971,330	投保人數1,557,000人。 全年事故率1.28%。 全年事故率3.85%。 全年事故率14.77%。 全年預估1,000件。 全年事故率19.59%。 全年預估2件。
生育給付			163,200	
本人生育	2,000	20,400	40,800	
配偶生育	6,000	20,400	122,400	
殘廢給付	23,000	180,000	4,140,000	
複檢費用	1,000	1,600	1,600	
喪葬津貼	30,500	153,000	4,666,500	
委託鑑定費用	2	15,000	30	
職災保護			697,722	
補助已加保勞工			697,722	
職業疾病生活津貼			6,238	

勞工保險局

保險給付分析表

中華民國 99 年 度

單位：新臺幣千元

明 細 科 目 名 稱	人 次、人 日 或 給 付 次 數	每單位金額 (元)	本 年 度 預 算 數	說 明
職業疾病相當勞保殘廢給付 1-3等級且喪失全部工作能力	294	7,000	2,058	全年預估294件。
職業疾病相當勞保殘廢給付 1-7等級且喪失部分工作能力	522	5,000	2,610	全年預估522件。
職業疾病相當勞保殘廢給付 8-10等級且喪失部分工作能力	70	2,500	175	全年預估70件。
職業疾病相當勞保殘廢給付 11-15等級且喪失部分工作能力	930	1,500	1,395	全年預估930件。
身體障害生活津貼			114,498	
適合勞保殘廢給付 1-3等級且喪失全部工作能力	5,154	7,000	36,078	全年預估5,154件。
適合勞保殘廢給付 1-7等級且喪失部分工作能力	15,684	5,000	78,420	全年預估15,684件。
職業訓練生活津貼	72	12,000	864	全年預估72件。
器具補助	1,085	19,000	20,615	全年預估1,085件。
看護補助	4,476	10,000	44,760	全年預估4,476件。
死亡家屬補助	580	100,000	58,000	全年預估580件。
職業疾病生活津貼-勞保效力終止			193	
職業疾病相當勞保殘廢給付 1-3等級且喪失全部工作能力	11	7,000	77	全年預估11件。
職業疾病相當勞保殘廢給付 1-7等級且喪失部分工作能力	11	5,000	55	全年預估11件。
職業疾病相當勞保殘廢給付 8-10等級且喪失部分工作能力	11	2,500	28	全年預估11件。
職業疾病相當勞保殘廢給付 11-15等級且喪失部分工作能力	22	1,500	33	全年預估22件。
職業災害預防與補助			424,300	
勞工委員會部分			379,300	

勞工保險局 保險給付分析表

中華民國 99 年 度

單位：新臺幣千元

明 細 科 目 名 稱	人 次、人 日 或 給 付 數	每單位金額 (元)	本 年 度 預 算 數	說 明
國家級職災預防計畫			45,500	全年預估推動8項計畫案。
職業傷病防治			91,000	全年預估推動6項計畫案。
職業衛生與健康管理			17,500	全年預估推動6項計畫案。
職場防災教育訓練及宣導			14,500	全年預估推動3項計畫案。
職災預防輔導與安衛設施補助			150,800	全年預估推動13項計畫案。
其他職災預防及保護事項			60,000	全年預估推動2項計畫案。
勞工保險局部分			45,000	依照職業災害預防補助辦法公告受理申請及補助。
職業災害勞工職業重建補助			15,000	依照職業災害勞工職業重建補助辦法公告受理申請及補助。
設施補助	5	200,000	1,000	全年預估5件。
補助職業災害勞工醫療期間退保自願參加勞保普通事故保險者保費	9,066	1,350	12,239	全年預估9,066人次。
複檢費用	4	2,500	10	全年預估4件。
委託鑑定費用	1	5,000	5	全年預估1件。
合 計			198,682,252	

勞 工 保 險 局

提 存 保 費 準 備 分 析 表

中 華 民 國 99 年 度

單位：新臺幣千元

明 細 科 目 名 稱	金 額	明 說
提存保費準備	50,646,496	
勞工保險	50,646,496	本年度預計提存勞工保險保費準備如列數，來源為：勞工保險－普通事故之營業收入減營業成本後之餘額全數轉列提存保費準備。
普通事故	50,646,496	
合 計	50,646,496	

勞工保險局

各項提存分析表

中華民國 99 年 度

單位：新臺幣千元

明 細 科 目 名 稱	金 額	說 明
提列備抵呆帳	619,013	提列呆帳金額係按應收保費、其他應收款及催收款項餘額依帳齡分析法估算。
勞工保險	521,167	
普通事故	498,025	
職業災害	23,142	
就業保險	78,529	
農民保險	13,898	
職災保護	5,419	
未加保勞工	5,419	
合 計	619,013	

勞 工 保 險 局

其他營業成本分析表—職災保護

中 華 民 國 99 年 度

單位：新臺幣千元

明 細 科 目 名 稱	人 次、人 日 或 給 付 次 數	每 單 位 金 額 (元)	本 年 度 預 算 數	說 明
職災保護			73,003	
補助未加保勞工			73,003	
殘廢補助	40	530,000	21,200	全年預估40件。
死亡補助	38	680,000	25,840	全年預估38件。
職業疾病生活津貼			130	
職業疾病相當勞保殘廢給付 1-3等級且喪失全部工作能力	1	7,000	7	全年預估1件。
職業疾病相當勞保殘廢給付 1-7等級且喪失部分工作能力	22	5,000	110	全年預估22件。
職業疾病相當勞保殘廢給付 8-10等級且喪失部分工作能力	2	2,500	5	全年預估2件。
職業疾病相當勞保殘廢給付 11-15等級且喪失部分工作能力	5	1,500	8	全年預估5件。
身體障害生活津貼			8,811	
適合勞保殘廢給付 1-3等級且喪失全部工作能力	533	7,000	3,731	全年預估533件。
適合勞保殘廢給付 1-7等級且喪失部分工作能力	1,016	5,000	5,080	全年預估1,016件。
職業訓練生活津貼	12	12,000	144	全年預估12件。
器具補助	10	17,550	175	全年預估10件。
看護補助	390	10,000	3,900	全年預估390件。
死亡家屬補助	128	100,000	12,800	全年預估128件。
複檢費用	1	2,500	3	全年預估1件。
合 計			73,003	

戊、預算參考表

勞工保險局

資產負債預計表

中華民國 99 年 12 月 31 日

單位：新臺幣千元

97年12月31日	科目			99年12月31日	98年12月31日	比較增減
實 際 數	名 稱	編 號	檢 查 號 碼	預 計 數	預 計 數	減 (-) 數
433,364,861	資產	1	0	487,959,666	446,559,656	41,400,010
95,635,835	流動資產	11-12	8	101,880,259	96,075,770	5,804,489
8,563,296	現金	110	8	8,154,719	8,217,094	-62,375
8,560,628	銀行存款	1102	A	8,152,051	8,214,426	-62,375
2,668	零用及週轉金	1105	0	2,668	2,668	0
1,056,564	流動金融資產	113	0	1,055,211	1,023,211	32,000
1,233,353	公平價值變動列入損益之金融資產—流動	1131	6	1,232,000	1,200,000	32,000
-176,789	公平價值變動列入損益之金融資產評價調整—流動	1132	2	-176,789	-176,789	0
85,472,160	應收款項	114-117	7	92,119,588	86,294,724	5,824,864
218,305	應收帳款	1144	2	263,318	253,318	10,000
40,524	應收退稅款	114A	A			
	應收收益	114C	3	1,000	626	374
555,606	應收利息	1151	A	691,601	662,780	28,821
81,077,567	應收保費	1155	6	86,794,080	81,713,737	5,080,343
19,086	備抵呆帳—應收保費	1156	2	22,150	22,157	-7
3,603,515	其他應收款	1178	0	4,395,232	3,689,948	705,284
4,271	備抵呆帳—其他應收款	1179	6	3,493	3,528	-35
543,815	預付款項	125	2	550,741	540,741	10,000
543,815	預付費用	1253	1	550,741	540,741	10,000
326,833,645	基金、投資及長期應收款	14	2	373,975,416	338,166,858	35,808,558

勞工保險局

資產負債預計表

中華民國 99 年 12 月 31 日

單位：新臺幣千元

97年12月31日	科			目	99年12月31日	98年12月31日	比較增
實 際 數	名	稱 編 號	檢 查 碼	預 計 數	預 計 數	減 (-) 數	
326,233,645	基金	140-142	2	373,282,416	337,566,858	35,715,558	
13,449,100	職災保護基金	1425	9	12,469,833	12,976,617	-506,784	
207,811,796	勞工保險基金	1426	5	307,790,424	261,635,490	46,154,934	
104,972,749	就業保險基金	1428	8	53,022,159	62,954,751	-9,932,592	
600,000	長期投資	144-145	1	693,000	600,000	93,000	
600,000	無活絡市場之債券投資—非流動	145E	8	693,000	600,000	93,000	
1,351,287	固定資產	15	A	1,668,686	1,652,107	16,579	
646,494	土地	150	A	638,424	638,424	0	
621,385	土地	1501	7	613,315	613,315	0	
25,109	重估增值—土地	1502	3	25,109	25,109	0	
505,862	房屋及建築	152	5	474,509	487,552	-13,043	
744,455	房屋及建築	1521	1	738,603	737,603	1,000	
238,593	累計折舊—房屋及建築	1523	4	264,094	250,051	14,043	
83,306	機械及設備	153	2	512,008	475,237	36,771	
110,735	機械及設備	1531	9	688,538	552,469	136,069	
27,429	累計折舊—機械及設備	1533	1	176,530	77,232	99,298	
15,793	交通及運輸設備	154	0	17,607	17,687	-80	
37,671	交通及運輸設備	1541	6	43,984	40,648	3,336	
21,878	累計折舊—交通及運輸設備	1543	9	26,377	22,961	3,416	
22,977	什項設備	155	7	20,316	26,174	-5,858	
81,774	什項設備	1551	3	80,556	80,878	-322	

勞工保險局

資產負債預計表

中華民國 99 年 12 月 31 日

單位：新臺幣千元

97年12月31日	科	目		99年12月31日	98年12月31日	比較增減(-)數
實 際 數	名	稱 編 號	檢 查 號 碼	預 計 數	預 計 數	
58,797	累計折舊—什項設備	1553	6	60,240	54,704	5,536
8,455	租賃權益改良	156	4	5,822	7,033	-1,211
13,655	租賃權益改良	1561	A	13,655	13,655	0
5,200	累計折舊—租賃權益改良	1563	3	7,833	6,622	1,211
68,400	購建中固定資產	157	1			
68,400	未完工程—機械及設備	1571	8			
315,024	無形資產	17	7	403,444	378,056	25,388
315,024	無形資產	170-171	7	403,444	378,056	25,388
79,660	電腦軟體	1708	8	188,300	162,912	25,388
235,364	遞延退休金成本	1711	A	215,144	215,144	0
9,229,070	其他資產	18	5	10,031,861	10,286,865	-255,004
9,229,070	什項資產	181-182	2	10,031,861	10,286,865	-255,004
5,965	存出保證金	1811	9	6,969	6,764	205
11,579,871	催收款項	1812	5	12,437,727	12,667,569	-229,842
2,369,530	備抵呆帳—催收款項	1813	1	2,412,835	2,387,468	25,367
12,764	暫付及待結轉帳項	1816	A			
433,364,861	合 計			487,959,666	446,559,656	41,400,010

勞工保險局

資產負債預計表

中華民國 99 年 12 月 31 日

單位：新臺幣千元

97年12月31日	科			目	99年12月31日	98年12月31日	比較增
實 際 數	名	稱 編 號	檢 查 號 碼	預 計 數	預 計 數	減 (-) 數	
430,850,167	負債	2	9	485,440,327	444,044,962	41,395,365	
49,301,902	流動負債	21-22	7	8,495,572	8,103,309	392,263	
44,705,000	短期債務	210	7	4,864,285	4,168,692	695,593	
44,705,000	短期借款	2102	0	4,864,285	4,168,692	695,593	
4,227,400	應付款項	214-217	6	3,253,398	3,558,747	-305,349	
	應付票據	2141	2	1,000	222	778	
72,665	應付帳款	2144	1	75,000	77,065	-2,065	
93,217	應付代收款	2145	8	78,839	82,587	-3,748	
6,330	應付費用	2147	A	6,500	6,387	113	
2,922,252	應付保險給付	2159	A	1,870,354	2,175,781	-305,427	
1,132,936	其他應付款	2178	9	1,221,705	1,216,705	5,000	
215,863	預收款項	225	1	224,250	222,231	2,019	
214,638	預收保費	2254	7	223,000	221,000	2,000	
1,225	其他預收款	2259	9	1,250	1,231	19	
153,639	流動金融負債	226	9	153,639	153,639	0	
153,639	公平價值變動列入損益 之金融負債評價調整	2262	1	153,639	153,639	0	
262,718	長期負債	25	0	246,241	246,241	0	
262,718	長期債務	250-251	0	246,241	246,241	0	
262,718	應計退休金負債	2517	1	246,241	246,241	0	
381,285,547	其他負債	28	4	476,698,514	435,695,412	41,003,102	
374,404,778	營業及負債準備	280-281	4	469,443,234	428,676,182	40,767,052	

勞工保險局

資產負債預計表

中華民國 99 年 12 月 31 日

單位：新臺幣千元

97年12月31日	科 目			99年12月31日	98年12月31日	比 較 增
實 際 數	名 稱	編 號	檢 查 號 碼	預 計 數	預 計 數	減 (-) 數
250,492,943	勞保責任準備	2816	0	397,112,413	346,746,150	50,366,263
13,507,942	職災保護準備	2819	9	12,535,260	13,045,028	-509,768
110,403,893	就業保險責任準備	281A	1	59,795,561	68,885,004	-9,089,443
6,880,769	什項負債	282-283	9	7,255,280	7,019,230	236,050
46,094	存入保證金	2821	5	47,000	46,713	287
6,823,912	應付保管款	2822	1	7,208,280	6,972,517	235,763
10,763	暫付及待結轉帳項	2825	A			
2,514,694	業主權益	3	8	2,519,339	2,514,694	4,645
2,272,668	資本	31	6	2,277,313	2,272,668	4,645
2,272,668	資本	310	6	2,277,313	2,272,668	4,645
2,272,668	資本	3101	2	2,277,313	2,272,668	4,645
591	資本公積	32	4	591	591	0
591	資本公積	320	4	591	591	0
591	受贈公積	3206	2	591	591	0
241,435	業主權益其他項目	34	A	241,435	241,435	0
241,435	未實現重估增值	344	0	241,435	241,435	0
241,435	未實現重估增值	3441	6	241,435	241,435	0
433,364,861	合 計			487,959,666	446,559,656	41,400,010

註：本年度信託代理與保證資產及信託代理與保證負債各有420,000千元。

勞 工 保 險 局
資 產 負 債 預 計 表 說 明

中 華 民 國 99 年 度

職災保護基金99年12月31日預計金額為12,469,833千元，運用項目及金額如下：

存放銀行金額12,469,833千元。

勞工保險基金99年12月31日預計金額為307,790,424千元，運用項目及金額如下：

- (一)投資公債、庫券、公司債金額3,077,904千元。
- (二)存放銀行金額78,548,116千元。
- (三)投資商業票券金額14,558,487千元。
- (四)投資金融債券金額9,233,713千元。
- (五)投資股票及受益憑證金額109,234,821千元。
- (六)政府或公營事業經建貸款金額3,508,811千元。
- (七)勞工貸款金額25,546,606千元。
- (八)投資房屋及土地淨額(扣除累計折舊344,894千元)1,785,184千元。
- (九)國外投資金額62,296,782千元。

就業保險基金99年12月31日預計金額為53,022,159千元，運用項目及金額如下：

- (一)投資公債、庫券、公司債金額1,325,554千元。
- (二)存放銀行金額50,636,162千元。
- (三)投資商業票券金額1,060,443千元。

勞工保險局 員工人數彙計表

中華民國99年度

單位：人

科 目			上年度預計數		本年度增減數		本年度預計數		增減原因
名 稱	編 號	檢 查 號 碼	國內部分	國外部分	國內部分	國外部分	國內部分	國外部分	
營業總支出部分	972	4	2,030		-2		2,028		臨時職員2人 出缺不補。
行銷及業務部分	9722	7	1,780		-2		1,778		
勞農保及職災 保護部分			1,133		-2		1,131		
正式職員	97221	2	978		3		981		
臨時職員	97222	8	84		-5		79		
正式工員	97223	3	71				71		
就業保險部分			61				61		
正式職員	97221	2	60				60		
臨時職員	97222	8	1				1		
勞工退休金部分			412				412		
正式職員	97221	2	412		-1		411		
臨時職員	97222	8			1		1		
國民年金部分			159				159		
正式職員	97221	2	159		-2		157		
臨時職員	97222	8			2		2		
積欠工資墊償部 分			15				15		
正式職員	97221	2	13				13		
臨時職員	97222	8	1				1		
正式工員	97223	3	1				1		
管理部分	9723	3	250				250		
勞農保及職災保 護部分			162				162		
勞保局			127				127		
正式職員	97231	9	122				122		
正式工員	97233	0	5				5		
監理會			35				35		
正式職員	97231	9	23				23		
臨時職員	97232	4	7				7		
正式工員	97233	0	5				5		
就業保險部分			10				10		
勞保局			6				6		
正式職員	97231	9	6				6		
監理會			4				4		
正式職員	97231	9	4				4		
勞工退休金部分			41				41		
正式職員	97231	9	41				41		
國民年金部分			34				34		
正式職員	97231	9	34				34		
積欠工資墊償部 分			3				3		
正式職員	97231	9	3				3		
合 計			2,030		-2		2,028		

註：行銷及業務部分—勞農保及職災保護之正式職員預算數981人，包含老年農民福利津貼15人；臨時職員79人，含老年農民福利津貼2人。

勞 工 用 人 費 用

中華民國

部 門 別			正 式	臨時人員	超 時	津 貼	獎 金			
名 稱	編 號	檢 查 號 碼	員 額 薪 資	薪 資	工 作 報 酬		績 效 獎 金	考 核 獎 金	其 他 獎 金	
營業總支出部分			1,382,105	114,410	77,762	1,270	226,105	224,522		
勞農保及職災保護部分			916,859	110,804	42,749	1,270	151,704	150,510		
業務費用			974581	9	781,816	103,631	37,004	1,270	132,342	130,573
職員（國內）			97458131	2	748,999	34,654	35,524	1,270	127,048	125,350
工員（國內）			97458141	6	32,817	68,977	1,480		5,294	5,223
管理費用			974582	3	135,043	7,173	5,745		19,362	19,937
勞保局					102,759		4,180		14,893	14,694
職員（國內）			97458231	7	100,447		4,084		14,550	14,356
工員（國內）			97458241	A	2,312		96		343	338
監理會					32,284	7,173	1,565		4,469	5,243
董(理)監事(國內)			9745821	7	2,700					
職員（國內）			97458231	7	27,144	3,267	1,440		4,111	4,824
工員（國內）			97458241	A	2,440	3,906	125		358	419
其他營業外費用			974592	9						
勞保局										
職員（國內）			97459231	2						
工員（國內）			97459241	6						
監理會										
職員（國內）			97459231	2						
工員（國內）			97459241	6						
就業保險部分			57,634	1,298	2,970		9,244	9,195		
業務費用			974581	9	48,577	1,298	2,182	7,783	7,742	
職員（國內）			97458131	2	48,577	439	2,182	7,783	7,742	
工員（國內）			97458141	6		859				
管理費用			974582	3	9,057		788	1,461	1,453	
勞保局					4,974		333	811	806	
職員（國內）			97458231	7	4,974		333	811	806	
監理會					4,083		455	650	647	
職員（國內）			97458231	7	4,083		455	650	647	

註1：本表所列除老農津貼17人，其薪資等用人費用由委辦經費項下支應外，係核定員額內之用人費。

註2：表內考核獎金及績效獎金之核發，應於決算時，視實際經營成果，依有關規定覈實辦理。

保險局 彙計表

99 年度

單位：新臺幣千元

退休、卹償金		資遣費	福 利					提 繳 費	合 計
退 休 金	卹 償 金		分 擔	傷 病	提 撥	體 育	其 他	提繳工資	
			保 險 費	醫 藥 費	福 利 金	活 動 費	福 利 費	墊償費用	
126,979	3,000		115,302	2,627	90,000	1,168	33,045	77	2,398,372
82,026	3,000		78,987	1,863	81,887	732	22,128	46	1,644,565
69,075	2,693		53,282	1,618	81,887	642	17,605	41	1,413,479
62,150	2,504		47,421	1,505	66,329	597	16,373		1,269,724
6,925	189		5,861	113	15,558	45	1,232	41	143,755
10,842	307		7,326	245		90	2,498	5	208,573
7,977	307		5,009	172		68	1,877	1	151,937
7,792	292		4,458	163		65	1,802		148,009
185	15		551	9		3	75	1	3,928
2,865			2,317	73		22	621	4	56,636
									2,700
2,412			1,900	61		18	522		45,699
453			417	12		4	99	4	8,237
2,109			18,379				2,025		22,513
2,109			17,686				1,875		21,670
2,109			15,741				1,746		19,596
			1,945				129		2,074
			693				150		843
			464				126		590
			229				24		253
5,071			4,383	104	8,113	43	1,200	1	99,256
4,064			2,766	83	8,113	36	1,012	1	83,657
4,011			2,719	83	8,113	36	1,012		82,697
53			47					1	960
1,007			557	21		7	188		14,539
394			271	10		4	100		7,703
394			271	10		4	100		7,703
613			286	11		3	88		6,836
613			286	11		3	88		6,836

勞 工 用 人 費 用

中華民國

部 門 別			正 式	臨時人員	超 時	津 貼	獎 金		
名 稱	編 號	檢 查 號 碼	員 額 薪 資	薪 資	工 作 報 酬		績 效 獎 金	考 核 獎 金	其 他 獎 金
其他營業外費用	974592	9							
勞保局									
職員（國內）	97459231	2							
工員（國內）	97459241	6							
監理會									
職員（國內）	97459231	2							
勞工退休金部分			266,275	577	6,467		42,452	42,230	
業務費用	974581	9	228,059	577	5,171		38,113	37,914	
職員（國內）	97459131	2	228,059	439	5,171		38,113	37,914	
工員（國內）	97458141	6		138					
管理費用	974582	3	38,216		1,296		4,339	4,316	
職員（國內）	97458231	7	38,216		1,296		4,339	4,316	
其他營業外費用	974592	9							
職員（國內）	97458231	7							
工員（國內）	97459241	6							
國民年金保險部分			127,003	1,292	24,839		20,354	20,248	
業務費用	974581	9	89,314	1,292	17,957		14,356	14,281	
職員（國內）	97458131	2	89,314	877	17,957		14,356	14,281	
工員（國內）	97458141	6		415					
管理費用	974582	3	37,689		6,882		5,998	5,967	
職員（國內）	97458231	7	37,689		6,882		5,998	5,967	
其他營業外費用	974592	9							
職員（國內）	97458231	2							
積欠工資墊償部分			14,334	439	737		2,351	2,339	
其他營業成本	974560	3	14,334	439	737		2,351	2,339	
職員（國內）	97456031	7	13,820	439	711		2,269	2,258	
工員（國內）	97456041	A	514		26		82	81	
合 計			1,382,105	114,410	77,762	1,270	226,105	224,522	

保險局 彙計表

99 年度

單位：新臺幣千元

退休、卹償金		資遣費	福利						提繳費	合計
退休金	卹償金		分擔	傷病	提撥	體育	其他	提繳工資		
			保險費	醫藥費	福利金	活動費	福利費	墊償費用		
			1,060						1,060	
			980						980	
			963						963	
			17						17	
			80						80	
			80						80	
19,353			21,448	407		266	6,517	26	406,018	
16,209			15,159	370		241	5,921	26	347,760	
16,201			15,144	370		241	5,921		347,573	
8			15					26	187	
3,144			1,377	37		25	596		53,346	
3,144			1,377	37		25	596		53,346	
			4,912						4,912	
			4,912						4,912	
18,406			9,326	219		116	2,901	3	224,707	
12,753			5,755	180		96	2,390	3	158,377	
12,728			5,738	180		96	2,390		157,917	
25			17					3	460	
5,653			1,238	39		20	511		63,997	
5,653			1,238	39		20	511		63,997	
			2,333						2,333	
			2,333						2,333	
2,123			1,158	34		11	299	1	23,826	
2,123			1,158	34		11	299	1	23,826	
2,046			1,117	32		10	284		22,986	
77			41	2		1	15	1	840	
126,979	3,000		115,302	2,627	90,000	1,168	33,045	77	2,398,372	

勞 工

繳 納 各 項 稅 捐

中 華 民 國

科 目			營 業 總 支 出 部 分		
名 稱	編 號	檢 查 號 碼	中 央 政 府	地 方 政 府	外 國 政 府
土地稅	9762	6		1,000	
一般土地地價稅	97622	7		1,000	
房屋稅	9764	9		25	
一般房屋稅	97641	4		25	
消費與行為稅	9765	5		305	
使用牌照稅	97659	4		305	
規費	9768	4	279	271	
行政規費	97681	0		271	
汽車燃料使用費	97683	A	279		
合 計			279	1,601	

勞工保險局

5年來主要營運項目量值明細表

中華民國99年度

單位：新臺幣千元

營 運 項 目			單 位	營 運 量	平 均	營 運 值
名 稱 及 年 度	編 號	檢 查 號 碼			利 (費) 率 %	
99年度預算數				10,502,000		228,628,270
勞工保險	932361	8	人	8,935,000	6.73	203,159,124
農民保險	932363	7	人	1,557,000	2.55	4,859,708
就業保險	932365	6	人	5,687,000	1.00	20,609,438
98年度預算數				10,537,000		229,508,528
勞工保險	932361	8	人	8,950,000	6.72	204,193,508
農民保險	932363	7	人	1,587,000	2.55	4,953,344
就業保險	932365	6	人	5,600,000	1.00	20,361,676
97年度決算數				10,430,400		192,305,096
勞工保險	932361	8	人	8,827,418	5.73	167,751,825
農民保險	932363	7	人	1,590,596	2.55	4,873,698
就業保險	932365	6	人	5,505,265	1.00	19,679,573
96年度決算數				10,365,228		188,279,687
勞工保險	932361	8	人	8,740,760	5.75	164,025,898
農民保險	932363	7	人	1,610,833	2.55	4,972,671
就業保險	932365	6	人	5,466,569	1.00	19,281,118
95年度決算數				10,260,474		181,634,470
勞工保險	932361	8	人	8,612,613	5.76	157,918,061
農民保險	932363	7	人	1,633,484	2.55	5,057,600
就業保險	932365	6	人	5,403,773	1.00	18,658,809

註1：表列各年度營運值均不含滯納金。

註2：表列就業保險95、96、97年度決算數及99年度預算數營運量（被保險人）14,377人、13,635人、12,386人、10,000人非屬勞工保險對象，為免重複計算承保總人數，表列95至99年度營運量，已將同時參加勞工保險之人數於就業保險中予以扣除。

勞 工 保 險 局

會費、捐助與分攤費用彙計表

中 華 民 國 99 年 度

單位：新臺幣千元

項 目	費 用 別	項 目 及 對 象	金 額	備 註
會費			90	
學術團體會費	業務費用（勞農保及職災保護—勞保局）	國際社會福利協會中華民國總會	2	本局為應業務需要參加各學術團體如左。
		中國社會保險學會	3	
		中華民國電腦學會	5	
		中華民國精算學會	80	
分攤			12,530	
分攤大樓管理費	業務費用（勞農保及職災保護—勞保局）	辦公大樓管理費分攤款	9,320	
	管理費用（勞農保及職災保護—監理會）	辦公大樓管理費分攤款	306	
	業務費用（就業保險—勞保局）	辦公大樓管理費分攤款	939	
	管理費用（就業保險—監理會）	辦公大樓管理費分攤款	54	
	業務費用（勞工退休金）	辦公大樓管理費分攤款	1,820	
	業務費用（積欠工資墊償）	辦公大樓管理費分攤款	91	
獎勵			228	
獎勵費用	其他營業外費用（勞農保及職災保護—勞保局）	依規定領有勳章、獎章、榮譽紀念章者發給獎勵金。	165	
	其他營業外費用（勞農保及職災保護—監理會）	依規定領有勳章、獎章、榮譽紀念章者發給獎勵金。	33	
	其他營業外費用（勞工退休金）	依規定領有勳章、獎章、榮譽紀念章者發給獎勵金。	15	
	其他營業外費用（國民年金）	依規定領有勳章、獎章、榮譽紀念章者發給獎勵金。	15	
會費與分攤	合 計		12,848	

勞 工 各項費用

中華民國

前 年 度 決 算 數	上 年 度 預 算 數	科 目 名 稱	本 年					
			合 計	勞 工 保				
				小 計	金 融 保 險 成 本	其 他 營 業 成 本 職 災 保 護	積 欠 工 資 墊 償	業 務 費 用
2,180,220	2,365,924	用人費用	2,398,372	2,333,977			23,826	2,003,273
1,160,996	1,361,800	正式員額薪資	1,382,105	1,345,738			14,334	1,147,766
108,085	113,923	臨時人員薪資	114,410	107,237			439	106,798
52,442	65,632	超時工作報酬	77,762	75,742			737	62,314
1,283	1,270	津貼	1,270	1,270				1,270
448,434	438,863	獎金	450,627	439,618			4,690	383,104
192,759	141,003	退休及卹償金	129,979	126,501			2,123	104,794
216,150	243,363	福利費	242,142	237,798			1,502	197,156
71	70	提繳費	77	73			1	71
1,852,286	2,729,545	服務費用	2,411,668	2,403,668	472,375		8,424	1,635,563
27,657	29,870	水電費	31,717	31,275	29		222	27,978
215,237	382,445	郵電費	379,478	378,656			912	375,973
13,488	15,459	旅運費	15,080	14,306			112	12,643
223,772	181,505	印刷裝訂與廣告費	166,299	165,498	5		123	164,143
17,610	22,172	修理保養費	22,079	21,145	1,200		190	18,572
925	1,434	保險費	1,359	1,300	493		8	780
1,183,041	1,845,406	代理費	1,573,116	1,573,116	455,516		2,186	843,592
165,894	246,994	專業服務費	218,453	215,274	15,132		4,651	191,882
4,662	4,260	公共關係費	4,087	3,098			20	
33,828	26,143	材料及用品費	26,225	24,978			249	22,778
1,158	2,196	使用材料費	2,225	2,096			19	1,874

備註：本年度「國外旅費」編列939千元。

保險局 彙計表

99 年度

單位：新臺幣千元

度		預		算		數			
險		局		勞 工 保 險 監 理 委 員 會					
管理費用	其他營業費用			營業外費用	小 計	管理費用	其 他 營 業 費 用		
	研究發展 費	員工訓練 費	其他營業 費用				研究發展 費	員工訓練 費	營業外費用
276,983				29,895	64,395	63,472			923
183,638					36,367	36,367			
					7,173	7,173			
12,691					2,020	2,020			
51,824					11,009	11,009			
17,475				2,109	3,478	3,478			
11,354				27,786	4,344	3,421			923
1					4	4			
11,288	370	3,826	271,822		8,000	7,454		546	
3,046					442	442			
1,771					822	822			
1,109		442			774	774			
1,082	70	75			801	801			
1,183					934	934			
19					59	59			
			271,822						
	300	3,309			3,179	2,633		546	
3,078					989	989			
1,707		244			1,247	1,247			
203					129	129			

勞 工 各項費用

中華民國

前 年 度 決 算 數	上 年 度 預 算 數	科 目 名 稱	年					
			本 合 計	勞 工 保				
				勞 小 計	金 融 保 險 成 本	其 他 營 業 成 本 職 災 保 護	積 欠 工 資 償 墊	業 務 費 用
32,670	23,947	用品消耗	24,000	22,882			230	20,904
809,905	765,274	租金與利息	655,958	645,678	89,124		6,643	549,107
217,893	242,810	房租	239,161	229,711			1,986	227,542
346,534	348,682	機器租金	315,445	315,445			4,575	310,870
3,418	9,109	交通及運輸設備租金	6,575	5,985			33	5,852
4,380	4,653	什項設備租金	5,653	5,413			49	4,843
237,680	160,020	利息	89,124	89,124	89,124			
69,846	138,326	折舊及攤銷	199,076	197,705	17,781		743	176,254
30,983	32,003	房屋折舊	31,380	31,380	17,337			14,043
8,247	54,745	機械及設備折舊	104,760	104,288	444		103	102,029
3,961	4,256	交通及運輸設備折舊	5,226	4,840			90	4,295
5,990	6,327	什項設備折舊	7,662	7,607				6,847
1,199	1,422	租賃權益改良折舊	1,211	1,211				1,211
19,466	39,573	攤銷	48,837	48,379			550	47,829
673	1,707	稅捐與規費	1,880	1,839	1,025		49	748
19	1,000	土地稅	1,000	1,000	1,000			
8	25	房屋稅	25	25	25			
141	195	消費與行為稅	305	282			11	260
505	487	規費	550	532			38	488
10,535	13,453	會費與分攤	12,848	12,455			91	12,169
90	90	會費	90	90				90

保險局

彙計表

99 年度

單位：新臺幣千元

度		預		算		數			
險		局		勞 工 保 險 監 理 委 員 會					
管理費用	其他營業費用			營業外費用	小 計	管理費用	其他營業費用		
	研究發展費用	員工訓練費用	其他營業費用				研究發展費用	員工訓練費用	營業外費用
1,504		244			1,118	1,118			
521		283			10,280	10,280			
		183			9,450	9,450			
		100			590	590			
521					240	240			
2,927					1,371	1,371			
1,712					472	472			
455					386	386			
760					55	55			
					458	458			
17					41	41			
11					23	23			
6					18	18			
				195	393	360			33

勞 工 各項費用

中華民國

前 年 度 決 算 數	上 年 度 預 算 數	科 目 名 稱	本 年					
			合 計	勞 工				
				小 計	金 融 保 險 成 本	其 他 營 業 成 本 職 災 保 護	積 欠 工 資 債 墊	保 業 務 費 用
10,269	13,121	分攤	12,530	12,170			91	12,079
176	242	獎勵	228	195				
523,717,889	246,842,526	損失與賠償給付	250,020,764	250,020,764	249,947,761	73,003		
123,773,662	642,769	各項損失	619,013	619,013	619,013			
399,944,227	246,199,757	賠償給付	249,401,751	249,401,751	249,328,748	73,003		
1,233,371	1,297,443	其他	1,354,060	1,353,976	1,353,242			
1,233,371	1,297,443	其他費用	1,354,060	1,353,976	1,353,242			
529,908,553	254,180,341	合 計	257,080,851	256,995,040	251,881,308	73,003	40,025	4,399,892

保 險 局

彙 計 表

99 年 度

單位：新臺幣千元

度 預					算 數				
險 局					勞 工 保 險 監 理 委 員 會				
管理費用	其他營業費用			營業外費用	小 計	管理費用	其他營業費用		營業外費用
	研究發展 費 用	員工訓練 費 用	其他營業 費 用				研究發展 費 用	員工訓練 費 用	
				195	360 33	360			33
				734	84				84
				734	84				84
293,443	370	4,353	271,822	30,824	85,811	84,225		546	1,040

勞 工

勞農保及職災保護

中華民國

前 年 度 決 算 數	上 年 度 預 算 數	科 目 名 稱	本 年					
			合 計	勞 工			保 險	
				小 計	業 務 費 用	管 理 費 用	其 他 營 業 費 用	費 用
1,628,293	1,661,164	用人費用	1,644,565	1,587,086	1,413,479	151,937		
829,889	914,565	正式員額薪資	916,859	884,575	781,816	102,759		
106,308	111,997	臨時人員薪資	110,804	103,631	103,631			
40,997	43,385	超時工作報酬	42,749	41,184	37,004	4,180		
1,283	1,270	津貼	1,270	1,270	1,270			
322,753	298,265	獎金	302,214	292,502	262,915	29,587		
153,930	102,412	退休及卹償金	85,026	82,161	71,768	8,284		
173,098	189,232	福利費	185,597	181,721	155,034	7,126		
35	38	提繳費	46	42	41	1		
691,971	687,075	服務費用	707,104	700,057	689,887	7,445	176	2,549
19,479	20,102	水電費	20,712	20,336	18,331	2,005		
80,776	82,422	郵電費	86,717	86,018	84,898	1,120		
10,768	11,836	旅運費	11,747	11,099	9,874	813		412
92,915	48,081	印刷裝訂與廣告費	53,986	53,314	52,973	293	26	22
9,093	9,597	修理保養費	12,122	11,361	10,280	1,081		
556	804	保險費	755	696	677	19		
368,080	379,395	代理費	390,399	390,399	390,399			
107,106	131,840	專業服務費	127,711	124,720	122,455		150	2,115
3,198	2,998	公共關係費	2,955	2,114		2,114		
15,664	12,474	材料及用品費	14,092	13,058	12,061	901		96
811	1,241	使用材料費	1,436	1,326	1,198	128		
14,853	11,233	用品消耗	12,656	11,732	10,863	773		96

保 險 局

行政經費彙計表

99 年度

單位：新臺幣千元

度	局	勞	工	保	險	監	理	委	員	會
營業外費用	小	計	管	理	費	用	其	他	營	業
							研	究	發	展
							費	用	員	工
							訓	練	費	用
										營業外費用
21,670		57,479			56,636					843
		32,284			32,284					
		7,173			7,173					
		1,565			1,565					
		9,712			9,712					
2,109		2,865			2,865					
19,561		3,876			3,033					843
		4			4					
		7,047			6,574				473	
		376			376					
		699			699					
		648			648					
		672			672					
		761			761					
		59			59					
		2,991			2,518				473	
		841			841					
		1,034			1,034					
		110			110					
		924			924					

勞 工
勞農保及職災保護

中華民國

前 年 度 決 算 數	上 年 度 預 算 數	科 目 名 稱	本 年					
			合 計	勞 工			保 險	
				小 計	業 務 費 用	管 理 費 用	其 他 營 業 費 用	費 用
							研 究 發 展 費	員 工 訓 練 費
350,327	344,504	租金與利息	304,397	295,680	295,192	330		158
139,451	146,948	房租	136,834	128,793	128,735			58
205,296	192,002	機器租金	159,834	159,834	159,834			
2,541	2,839	交通及運輸設備租金	4,099	3,627	3,527			100
3,039	2,715	什項設備租金	3,630	3,426	3,096	330		
38,117	50,487	折舊及攤銷	51,445	50,074	47,147	2,927		
13,310	14,331	房屋折舊	13,707	13,707	13,707			
4,469	10,664	機械及設備折舊	11,886	11,414	9,702	1,712		
2,952	3,034	交通及運輸設備折舊	3,417	3,031	2,576	455		
3,802	4,149	什項設備折舊	5,110	5,055	4,295	760		
678	901	租賃權益改良折舊	689	689	689			
12,906	17,408	攤銷	16,636	16,178	16,178			
350	522	稅捐與規費	560	525	508	17		
139	136	消費與行為稅	201	181	170	11		
211	386	規費	359	344	338	6		
7,699	9,141	會費與分攤	9,914	9,575	9,410			
90	90	會費	90	90	90			
7,433	8,881	分攤	9,626	9,320	9,320			
176	170	獎勵	198	165				
65	170	其他	254	184				
65	170	其他費用	254	184				
2,732,486	2,765,537	合 計	2,732,331	2,656,239	2,467,684	163,557	176	2,803

保 險 局

行政經費彙計表

99 年度

單位：新臺幣千元

度		預		算		數
局 勞 工 保 險		監 理 委 員 會				
營業外費用	小 計	管 理 費 用	其 他 營 業 費 用	研究發展費用	員工訓練費用	營業外費用
	8,717	8,717				
	8,041	8,041				
	472	472				
	204	204				
	1,371	1,371				
	472	472				
	386	386				
	55	55				
	458	458				
	35	35				
	20	20				
	15	15				
165	339	306				33
	306	306				
165	33					33
184	70					70
184	70					70
22,019	76,092	74,673			473	946

勞 工

就業保險行

中華民國

前 年 度 決 算 數	上 年 度 預 算 數	科 目 名 稱	本 年			
			合 計	勞 工		
				小 計	業 務 費 用	管 理 費 用
100,754	104,636	用人費用	99,256	92,340	83,657	7,703
53,463	58,140	正式員額薪資	57,634	53,551	48,577	4,974
1,182	1,336	臨時人員薪資	1,298	1,298	1,298	
3,031	2,980	超時工作報酬	2,970	2,515	2,182	333
20,238	18,381	獎金	18,439	17,142	15,525	1,617
8,509	8,107	退休及卹償金	5,071	4,458	4,064	394
14,330	15,691	福利費	13,843	13,375	12,010	385
1	1	提繳費	1	1	1	
424,553	430,450	服務費用	425,695	424,742	151,543	1,212
3,078	2,745	水電費	3,196	3,130	2,850	280
48,038	51,143	郵電費	52,181	52,058	52,003	55
402	950	旅運費	860	734	666	58
22,652	27,086	印刷裝訂與廣告費	28,231	28,102	27,514	545
2,818	2,841	修理保養費	2,816	2,643	2,541	102
2	10	保險費	9	9	9	
334,037	330,691	代理費	328,518	328,518	56,696	
13,058	14,621	專業服務費	9,564	9,376	9,264	
468	363	公共關係費	320	172		172
2,684	2,538	材料及用品費	1,814	1,601	1,437	108
54	113	使用材料費	90	71	64	7
2,630	2,425	用品消耗	1,724	1,530	1,373	101
34,517	44,695	租金與利息	38,776	37,213	37,143	16

保 險 局

政經費彙計表

99年度

單位：新臺幣千元

度			預			算			數
保 險 局			勞 工 保 險 監 理 委 員 會						
其 他 營 業 費 用			營業外費用	小 計	管理費用	其 他 營 業 費 用		營業外費用	
研究發展費用	員工訓練費用	其他營業費用				研究發展費用	員工訓練費用		
			980	6,916	6,836				80
				4,083	4,083				
				455	455				
				1,297	1,297				
				613	613				
			980	468	388				80
23	142	271,822		953	880		73		
				66	66				
				123	123				
	10			126	126				
23	20			129	129				
				173	173				
		271,822							
	112			188	115		73		
				148	148				
	56			213	213				
				19	19				
	56			194	194				
	54			1,563	1,563				

勞 工

就業保險行

中華民國

前 年 度 決 算 數	上 年 度 預 算 數	科 目 名 稱	本 年			
			合 計	勞 工		
				小 計	業 務 費 用	管 理 費 用
21,335	24,708	房租	23,723	22,314	22,260	
12,855	18,080	機器租金	14,301	14,301	14,301	
138	1,589	交通及運輸設備租金	534	416	416	
189	318	什項設備租金	218	182	166	16
1,906	2,860	折舊及攤銷	3,636	3,636	3,636	
44	500	機械及設備折舊	512	512	512	
79	123	交通及運輸設備折舊	157	157	157	
67	58	什項設備折舊	51	51	51	
1,716	2,179	攤銷	2,916	2,916	2,916	
30	29	稅捐與規費	54	48	48	
2	14	消費與行為稅	14	11	11	
28	15	規費	40	37	37	
1,147	1,185	會費與分攤	993	939	939	
1,147	1,167	分攤	993	939	939	
	18	獎勵				
30	201	其他	198	184		
30	201	其他費用	198	184		
565,621	586,594	合 計	570,422	560,703	278,403	9,039

保 險 局

政經費彙計表

99年度

單位：新臺幣千元

度 預				算				數
保 險 局				勞 工 保 險 監 理 委 員 會				
其 他 營 業 費 用				營業外費用	小 計	管理費用	其 他 營 業 費 用	營業外費用
研究發展費用	員工訓練費用	其他營業費用					研究發展費用	員工訓練費用
	54			1,409	1,409			
				118	118			
				36	36			
				6	6			
				3	3			
				3	3			
				54	54			
				54	54			
			184	14				14
			184	14				14
23	252	271,822	1,164	9,719	9,552		73	94

勞工保險局

勞工退休金行政經費彙計表

中華民國 99 年度

單位：新臺幣千元

前 年 度 決 算 數	上 年 度 預 算 數	科 目 名 稱	本 年 度 預 算 數					
			合 計	勞 工 保 險			營 業 外 用 費	
				業 務 費 用	管 理 費 用	其 他 營 業 費 用		
						研 究 發 展 費 用	員 工 訓 練 費 用	
369,502	389,621	用人費用	406,018	347,760	53,346			4,912
228,918	256,533	正式員額薪資	266,275	228,059	38,216			
188	144	臨時人員薪資	577	577				
5,281	5,499	超時工作報酬	6,467	5,171	1,296			
87,023	80,486	獎金	84,682	76,027	8,655			
23,884	19,130	退休及卹償金	19,353	16,209	3,144			
24,176	27,799	福利費	28,638	21,691	2,035			4,912
32	30	提繳費	26	26				
174,924	162,199	服務費用	176,987	174,640	1,439	121	787	
4,204	4,010	水電費	5,136	4,672	464			
66,357	70,070	郵電費	71,787	71,409	378			
1,046	1,360	旅運費	1,239	1,179	50			10
20,127	12,113	印刷裝訂與廣告費	12,318	12,064	215	21		18
3,225	3,162	修理保養費	2,872	2,872				
16	41	保險費	53	53				
45,707	52,058	代理費	54,589	54,589				
33,845	19,010	專業服務費	28,661	27,802		100		759
397	375	公共關係費	332		332			
6,977	6,933	材料及用品費	6,195	5,823	310			62
264	512	使用材料費	477	434	43			
6,713	6,421	用品消耗	5,718	5,389	267			62
117,094	118,816	租金與利息	110,367	110,208	111			48

勞工保險局

勞工退休金行政經費彙計表

中華民國 99 年度

單位：新臺幣千元

前 年 度 決 算 數	上 年 度 預 算 數	科 目 名 稱	本 年 度 預 算 數					
			合 計	勞 工 保 險		營 業 外 用		
				業 務 費 用	管 理 費 用	其 他 營 業 費 用		
						研 究 發 展 費 用	員 工 訓 練 費 用	費 用
35,270	35,744	房租	38,826	38,778				48
80,281	80,000	機器租金	69,263	69,263				
509	2,120	交通及運輸設備金	1,047	1,047				
1,034	952	什項設備租金	1,231	1,120	111			
11,214	18,101	折舊及攤銷	17,340	17,340				
336	335	房屋折舊	336	336				
2,812	5,991	機械及設備折舊	5,817	5,817				
922	963	交通及運輸設備折舊	1,165	1,165				
2,114	2,120	什項設備折舊	2,111	2,111				
521	521	租賃權益改良折舊	522	522				
4,509	8,171	攤銷	7,389	7,389				
14	46	稅捐與規費	81	81				
	11	消費與行為稅	34	34				
14	35	規費	47	47				
1,574	1,705	會費與分攤	1,835	1,820				15
1,574	1,687	分攤	1,820	1,820				
	18	獎勵	15					15
22	161	其他	183					183
22	161	其他費用	183					183
681,321	697,582	合 計	719,006	657,672	55,206	121	897	5,110

勞工保險局

國民年金行政經費彙計表

中華民國 99 年度

單位：新臺幣千元

前 年 度 決 算 數	上 年 度 預 算 數	科 目 名 稱	本 年 度 預 算 數					
			合 計	勞 工 保 險				營 業 外 用
				業 務 費 用	管 理 費 用	其 他 營 業 費 用		
			研 究 發 展 費 用			員 工 訓 練 費 用	費 用	
59,518	187,712	用人費用	224,707	158,377	63,997			2,333
35,501	118,759	正式員額薪資	127,003	89,314	37,689			
		臨時人員薪資	1,292	1,292				
2,548	13,029	超時工作報酬	24,839	17,957	6,882			
13,837	37,260	獎金	40,602	28,637	11,965			
4,432	9,501	退休及卹償金	18,406	12,753	5,653			
3,198	9,163	福利費	12,562	8,421	1,808			2,333
2		提繳費	3	3				
242,572	747,977	服務費用	621,083	619,493	1,192	50	348	
700	2,788	水電費	2,422	2,125	297			
19,272	177,991	郵電費	167,881	167,663	218			
1,191	1,187	旅運費	1,122	924	188			10
87,911	93,887	印刷裝訂與廣告費	71,636	71,592	29			15
1,229	3,957	修理保養費	2,879	2,879				
10	54	保險費	41	41				
124,589	396,183	代理費	341,908	341,908				
7,090	71,426	專業服務費	32,734	32,361		50	323	
580	504	公共關係費	460		460			
8,219	3,928	材料及用品費	3,875	3,457	388			30
19	305	使用材料費	203	178	25			
8,200	3,623	用品消耗	3,672	3,279	363			30
62,761	90,340	租金與利息	106,651	106,564	64			23

勞工保險局

國民年金行政經費彙計表

中華民國 99 年度

單位：新臺幣千元

前 年 度 決 算 數	上 年 度 預 算 數	科 目 名 稱	本 年 度 預 算 數					
			合 計	勞 工 保 險 局				
				業 務 費 用	管 理 費 用	其 他 營 業 費 用		營 業 外 費 用
						研 究 發 展 費 用	員 工 訓 練 費 用	
19,995	33,532	房租	37,792	37,769			23	
42,480	53,652	機器租金	67,472	67,472				
210	2,526	交通及運輸設備 租金	862	862				
76	630	什項設備租金	525	461	64			
87	48,016	折舊及攤銷	108,131	108,131				
34	36,620	機械及設備折舊	85,998	85,998				
4	90	交通及運輸設備折 舊	397	397				
7		什項設備折舊	390	390				
42	11,306	攤銷	21,346	21,346				
4	36	稅捐與規費	111	111				
	23	消費與行為稅	45	45				
4	13	規費	66	66				
41	1,316	會費與分攤	15					15
41	1,298	分攤						
	18	獎勵	15					15
	183	其他	183					183
	183	其他費用	183					183
373,202	1,079,508	合 計	1,064,756	996,133	65,641	50	401	2,531

勞 工 業 務 別 損

中 華 民 國

項 目	合 計	勞 工 保 險			就 業 保 險
		小 計	普 通 事 故	職 業 災 害	
營業收入	257,080,851	211,807,696	204,553,350	7,254,346	30,296,101
金融保險收入	247,700,118	211,807,696	204,553,350	7,254,346	30,296,101
利息收入	3,034,749	2,330,075	2,101,289	228,786	578,974
保費收入	228,821,368	203,316,753	196,495,370	6,821,383	20,626,784
收回保費準備	9,293,120	203,677		203,677	9,089,443
收回職災保護準備	586,324				
投資利益	5,735,249	5,735,249	5,735,249		
不動產投資利益	191,542	191,542	191,542		
其他金融保險收入	37,766	30,400	29,900	500	900
其他營業收入	9,380,733				
代理收入	1,064,756				
政府補助收入	8,271,832				
其他營業收入	44,145				
營業成本	251,994,336	211,807,696	204,553,350	7,254,346	30,296,101
金融保險成本	251,881,308	211,807,696	204,553,350	7,254,346	30,296,101
利息費用	89,124				
保險給付	198,682,252	160,145,351	152,914,158	7,231,193	28,867,849
提存保費準備	50,646,496	50,646,496	50,646,496		
不動產投資損失	21,715	21,715	21,715		
各項提存	619,013	521,167	498,025	23,142	78,529
其他金融保險成本	1,822,708	472,967	472,956	11	1,349,723
其他營業成本	113,028				
營業毛利（毛損－）	5,086,515	0	0	0	0
營業費用	5,054,651				
業務費用	4,399,892				
管理費用	377,668				
其他營業費用	277,091				
營業利益（損失－）	31,864	0	0	0	0
營業外費用	31,864				
其他營業外費用	31,864				

保 險 局

益 預 計 表

99 年 度

單位：新臺幣千元

農 民 健 康 保 險	職 災 保 護			勞 農 保 及 職 災 保 護 行 政 事 務 經 費	就 業 保 險 行 政 事 務 經 費	勞 工 退 休 金 行 政 事 務 經 費	國 民 年 金 行 政 事 務 經 費	積 欠 工 資 墊 償 行 政 事 務 經 費
	小 計	已 加 保 勞 工	未 加 保 勞 工					
9,074,370	776,144	697,722	78,422	2,732,331	570,422	719,006	1,064,756	40,025
4,884,297	712,024	697,722	14,302					
	125,700	125,521	179					
4,877,831								
	586,324	572,201	14,123					
6,466								
4,190,073	64,120		64,120	2,732,331	570,422	719,006	1,064,756	40,025
							1,064,756	
4,190,073	60,000		60,000	2,732,331	570,422	719,006		
	4,120		4,120					40,025
9,074,370	776,144	697,722	78,422					40,025
9,074,370	703,141	697,722	5,419					
89,124								
8,971,330	697,722	697,722						
13,898	5,419		5,419					
18								
	73,003		73,003					40,025
0	0	0	0	2,732,331	570,422	719,006	1,064,756	0
				2,709,366	569,164	713,896	1,062,225	
				2,467,684	278,403	657,672	996,133	
				238,230	18,591	55,206	65,641	
				3,452	272,170	1,018	451	
0	0	0	0	22,965	1,258	5,110	2,531	0
				22,965	1,258	5,110	2,531	
				22,965	1,258	5,110	2,531	

己、附

錄

附錄一、勞工保險局-勞工保險業務

目 錄

中華民國99年度

一、損益預計表（勞工保險部分）	附1-1
二、現金流量預計表（勞工保險部分）	附1-5
三、資產負債預計表（勞工保險部分）	附1-7

勞工保險局

損益預計表（勞工保險部分）

中華民國99年度

單位：新臺幣千元

前年度決算數		科目			本年度預算數		上年度預算數		比較增減	
金額	%	名稱	編號	檢查號碼	金額	%	金額	%	金額	%
497,271,709	100.00	營業收入	41-47	5	214,540,027	100.00	219,796,022	100.00	-5,255,995	-2.39
494,550,097	99.45	金融保險收入	450-459	8	211,807,696	98.73	217,031,685	98.74	-5,223,989	-2.41
5,483,754	1.11	利息收入	4501	4	2,330,075	1.09	4,215,160	1.92	-1,885,085	-44.72
5,062,888	1.02	普通事故			2,101,289	0.98	3,812,751	1.74	-1,711,462	-44.89
420,866	0.09	職業災害			228,786	0.11	402,409	0.18	-173,623	-43.15
168,141,055	33.81	保費收入	4506	6	203,316,753	94.77	204,352,730	92.97	-1,035,977	-0.51
161,664,591	32.51	普通事故			196,495,370	91.59	197,522,545	89.86	-1,027,175	-0.52
6,476,464	1.30	職業災害			6,821,383	3.18	6,830,185	3.11	-8,802	-0.13
257,737,058	51.83	收回保費準備	450A	1	293,677	0.09			293,677	
257,475,778	51.78	普通事故								
261,280	0.05	職業災害			203,677	0.09			203,677	
15,715,015	3.16	投資利益	4527	7	5,735,249	2.68	8,250,681	3.75	-2,515,432	-30.49
15,715,015	3.16	普通事故			5,735,249	2.68	8,250,681	3.75	-2,515,432	-30.49
38,993,069	7.84	金融資產評價利益	452C	9						
38,993,069	7.84	普通事故								
29,331	0.01	金融負債評價利益	452D	5						
29,331	0.01	普通事故								
222,887	0.04	不動產投資利益	4533	9	191,542	0.09	189,444	0.09	2,098	1.11
222,887	0.04	普通事故			191,542	0.09	189,444	0.09	2,098	1.11
8,119,069	1.63	兌換利益	4534	5						
8,119,069	1.63	普通事故								
118,859	0.02	其他金融保險收入	4599	A	30,400	0.01	23,670	0.01	6,730	28.43
118,343	0.02	普通事故			29,900	0.01	23,270	0.01	6,630	28.49
516	-	職業災害			500	-	400	-	100	25.00

勞工保險局

損益預計表（勞工保險部分）

中華民國99年度

單位：新臺幣千元

前年度決算數		科目			本年度預算數		上年度預算數		比較增減	
金額	%	名稱	編號	檢查號碼	金額	%	金額	%	金額	%
2,711,612	0.55	其他營業收入	460	6	2,732,331	1.27	2,764,337	1.26	-32,006	-1.16
2,711,612	0.55	政府補助收入	4608	7	2,732,331	1.27	2,764,337	1.26	-32,006	-1.16
2,711,612	0.55	事務費			2,732,331	1.27	2,764,337	1.26	-32,006	-1.16
494,560,097	99.45	營業成本	51-57	4	211,807,696	98.73	217,031,685	98.74	-5,223,989	-2.41
494,560,097	99.45	金融保險成本	550-559	7	211,807,696	98.73	217,031,685	98.74	-5,223,989	-2.41
100,851	0.02	利息費用	5501	3						
100,851	0.02	普通事故								
360,434,009	72.48	保險給付	5509	4	160,145,351	74.65	100,274,693	45.62	59,870,658	59.71
353,693,537	71.13	普通事故			152,914,158	71.28	93,267,114	42.43	59,647,044	63.95
6,740,472	1.35	職業災害			7,231,193	3.37	7,007,579	3.19	223,614	3.19
9,988,799	2.01	提存保費準備	550A	A	50,646,496	23.61	115,484,099	52.54	-64,837,603	-56.14
9,604,583	1.93	普通事故			50,646,496	23.61	115,292,710	52.45	-64,646,214	-56.07
384,216	0.08	職業災害					191,389	0.09	-191,389	-100.00
33,284,854	6.69	投資損失	5527	6						
33,284,854	6.69	普通事故								
80,564,433	16.20	金融資產評價損失	552C	8						
80,564,433	16.20	普通事故								
204,330	0.04	金融負債評價損失	552D	4						
204,330	0.04	普通事故								
20,091	-	不動產投資損失	5533	8	21,715	0.01	23,185	0.01	-1,470	-6.34
20,091	-	普通事故			21,715	0.01	23,185	0.01	-1,470	-6.34
9,071,450	1.83	兌換損失	5534	4						
9,071,450	1.83	普通事故								
579,951	0.12	各項提存	5535	A	521,167	0.24	554,697	0.25	-33,530	-6.04

勞 工 保 險 局

損益預計表（勞工保險部分）

中華民國99年度

單位：新臺幣千元

前年度決算數		科 目			本年度預算數		上年度預算數		比 較 增 減	
金 額	%	名 稱	編 號	檢 查 號 碼	金 額	%	金 額	%	金 額	%
545,561	0.11	普通事故			498,025	0.23	520,671	0.24	-22,646	-4.35
34,390	0.01	職業災害			23,142	0.01	34,026	0.01	-10,884	-31.99
311,329	0.06	其他金融保險成本	5599	0	472,967	0.22	695,011	0.32	-222,044	-31.95
311,281	0.06	普通事故			472,956	0.22	695,011	0.32	-222,055	-31.95
48	-	職業災害			11	-			11	
2,711,612	0.55	營業毛利（毛損一）	60	5	2,732,331	1.27	2,764,337	1.26	-32,006	-1.16
0	0	普通事故			0	0	0	0	0	
0	0	職業災害			0	0	0	0	0	
2,711,612	0.55	事務費			2,732,331	1.27	2,764,337	1.26	-32,006	-1.16
2,695,605	0.54	營業費用	58	1	2,709,366	1.26	2,726,734	1.24	-17,368	-0.64
2,474,890	0.50	業務費用	581	9	2,467,684	1.15	2,486,865	1.13	-19,181	-0.77
2,474,890	0.50	業務費用	5811	5	2,467,684	1.15	2,486,865	1.13	-19,181	-0.77
217,057	0.04	管理費用	582	6	238,230	0.11	237,139	0.11	1,091	0.46
217,057	0.04	管理費用	5821	2	238,230	0.11	237,139	0.11	1,091	0.46
3,658	-	其他營業費用	583	3	3,452	-	2,730	-	722	26.45
1,101	-	研究發展費用	5831	0	176	-	136	-	40	29.41
2,557	-	員工訓練費用	5832	6	3,276	-	2,594	-	682	26.29
16,007	0.01	營業利益（損失一）	61	3	22,965	0.01	37,603	0.02	-14,638	-38.93
16,007	0.01	事務費			22,965	0.01	37,603	0.02	-14,638	-38.93
20,874	-	營業外收入	49	A			1,200	-	-1,200	-100.00
7	-	財務收入	490	A						

勞工保險局

損益預計表（勞工保險部分）

中華民國99年度

單位：新臺幣千元

前年度決算數		科目			本年度預算數		上年度預算數		比較增減	
金額	%	名稱	編號	檢查號碼	金額	%	金額	%	金額	%
7	-	利息收入	4901	7						
20,867	-	其他營業外收入	491-492	8			1,200	-	-1,200	-100.00
		財產交易利益	4911	4			1,200	-	-1,200	-100.00
1,005	-	賠償收入	4922	8						
19,862	-	什項收入	4929	2						
36,881	0.01	營業外費用	59		22,965	0.01	38,803	0.02	-15,838	-40.82
36,881	0.01	其他營業外費用	591-592	7	22,965	0.01	38,803	0.02	-15,838	-40.82
36,881	0.01	什項費用	5929	1	22,965	0.01	38,803	0.02	-15,838	-40.82
-16,007	-0.01	營業外利益（損失－）	62	1	-22,965	-0.01	-37,603	-0.02	14,638	-38.93
-16,007	-0.01	事務費			-22,965	-0.01	-37,603	-0.02	14,638	-38.93
0	0	稅前純益（純損－）	63	0	0	0	0	0	0	
0	0	本期純益（純損－）	69	9	0	0	0	0	0	

勞 工 保 險 局

現金流量預計表(勞工保險部分)

中華民國99年度

單位：新臺幣千元

項 目			預 算 數	說 明
名 稱	編 號	檢 查 號 碼		
營業活動之現金流量	80	3		
本期純益(純損一)	801	A		
調整非現金項目	802-809	8	46,099,007	1. 提列呆帳 521,167千元 2. 不動產投資折舊 17,781千元 3. 提存勞保責任準備 50,442,819千元 4. 固定資產折舊 34,809千元 5. 攤銷無形資產 16,636千元 6. 流動資產淨增 4,294,791千元 7. 流動負債淨減 299,869千元 8. 其他淨增(催收款項淨增262,989千元及自勞工保險職業災害保險上年度收支結餘提撥40%計76,556千元至職業災害勞工保護專款)。
營業活動之淨現金流入(流出一)	81	1	46,099,007	
投資活動之現金流量	82-84	0		
無形資產及其他資產淨減(淨增一)	833	0	-23,643	係增加電腦軟體23,438千元，增加什項資產205千元。
增加基金及長期應收款	837	9	-46,172,715	勞工保險基金：公債、庫券、公司債、銀行定期存款、商業票券、金融債券、股票及受益憑證、政府或公營事業經建貸款、勞工貸款、房屋及土地、國外投資等淨增46,172,715千元。
增加固定資產及遞耗資產	839	3	-9,989	本年度購置固定資產9,989千元，詳95頁固定資產建設改良擴充明細表。
投資活動之淨現金流入(流出一)	85	4	-46,206,347	

勞 工 保 險 局

現金流量預計表(勞工保險部分)

中 華 民 國 99 年 度

單位：新臺幣千元

項 目			預 算 數	說 明
名 稱	編 號	檢 查 號 碼		
融資活動之現金流量	86-88	2		
其他負債淨增(淨減-)	869	8	8,300	增加什項負債。
融資活動之淨現金流入(流出-)	89	7	8,300	
現金及約當現金之淨增(淨減-)	97	0	-99,040	
期初現金及約當現金	98	8	1,713,194	
期末現金及約當現金	99	6	1,614,154	

註：1. 本表「調整非現金項目」欄所列，包括提列呆帳、不動產投資折舊、提存勞保責任準備、固定資產折舊、攤銷無形資產、流動資產淨增、流動負債淨減及其他淨增。

2. 本表採現金及約當現金基礎，包括現金及自投資日起3個月內到期或清償之債權證券。

勞工保險局

資產負債預計表(勞工保險部分)

中華民國99年12月31日

單位：新臺幣千元

97年12月31日	科			目	99年12月31日	98年12月31日	比較增 減 (-) 數
實 際 數	名	稱 編 號	檢 查 號 碼	預 計 數	預 計 數		
297,293,978	資產	1	0	402,077,801	352,003,107	50,074,694	
78,954,657	流動資產	11-12	8	82,975,819	78,780,025	4,195,794	
1,891,833	現金	110	8	1,614,154	1,713,194	-99,040	
1,889,165	銀行存款	1102	A	1,611,486	1,710,526	-99,040	
2,668	零用及週轉金	1105	0	2,668	2,668	0	
303,795	流動金融資產	113	0	303,795	303,795	0	
303,795	公平價值變動列入損益之 金融資產評價調整—流動	1132	2	303,795	303,795	0	
76,342,956	應收款項	114-117	7	80,636,445	76,349,273	4,287,172	
218,305	應收帳款	1144	2	263,318	253,318	10,000	
40,524	應收退稅款	114A	A				
	應收收益	114C	3	1,000	626	374	
409,885	應收利息	1151	A	510,212	488,950	21,262	
75,555,495	應收保費	1155	6	79,837,458	75,581,285	4,256,173	
122,788	其他應收款	1178	0	27,562	28,242	-680	
4,041	備抵呆帳—其他應收款	1179	6	3,105	3,148	-43	
416,073	預付款項	125	2	421,425	413,763	7,662	
416,073	預付費用	1253	1	421,425	413,763	7,662	
207,811,796	基金、投資及長期應收款	14	2	307,790,424	261,635,490	46,154,934	
207,811,796	基金	140-142	2	307,790,424	261,635,490	46,154,934	
207,811,796	勞工保險基金	1426	5	307,790,424	261,635,490	46,154,934	
1,226,860	固定資產	15	A	1,194,260	1,219,080	-24,820	

勞 工 保 險 局

資產負債預計表(勞工保險部分)

中華民國 99 年 12 月 31 日

單位：新臺幣千元

97年12月31日	科	目		99年12月31日	98年12月31日	比較增減(一)數
實 際 數	名 稱	編 號	檢 查 號 碼	預 計 數	預 計 數	
646,494	土地	150	A	638,424	638,424	0
621,385	土地	1501	7	613,315	613,315	0
25,109	重估增值—土地	1502	3	25,109	25,109	0
505,005	房屋及建築	152	5	474,323	487,030	-12,707
742,443	房屋及建築	1521	1	736,591	735,591	1,000
237,438	累計折舊—房屋及建築	1523	4	262,268	248,561	13,707
49,795	機械及設備	153	2	55,639	63,238	-7,599
68,840	機械及設備	1531	9	88,156	88,887	-731
19,045	累計折舊—機械及設備	1533	1	32,517	25,649	6,868
11,858	交通及運輸設備	154	0	11,805	12,254	-449
30,655	交通及運輸設備	1541	6	32,093	30,935	1,158
18,797	累計折舊—交通及運輸設備	1543	9	20,288	18,681	1,607
10,360	什項設備	155	7	12,311	15,687	-3,376
62,902	什項設備	1551	3	61,566	61,958	-392
52,542	累計折舊—什項設備	1553	6	49,255	46,271	2,984
3,348	租賃權益改良	156	4	1,758	2,447	-689
6,853	租賃權益改良	1561	A	6,853	6,853	0
3,505	累計折舊—租賃權益改良	1563	3	5,095	4,406	689
268,200	無形資產	17	7	283,098	276,296	6,802
268,200	無形資產	170-171	7	283,098	276,296	6,802
32,836	電腦軟體	1708	8	67,954	61,152	6,802
235,364	遞延退休金成本	1711	A	215,144	215,144	0

勞工保險局

資產負債預計表(勞工保險部分)

中華民國99年12月31日

單位：新臺幣千元

97年12月31日	科 目			99年12月31日	98年12月31日	比 較 增
實 際 數	名 稱	編 號	檢 查 號 碼	預 計 數	預 計 數	減 (-) 數
9,032,465	其他資產	18	5	9,834,200	10,092,216	-258,016
9,032,465	什項資產	181-182	2	9,834,200	10,092,216	-258,016
5,965	存出保證金	1811	9	6,969	6,764	205
11,224,742	催收款項	1812	5	12,071,598	12,307,714	-236,116
2,206,012	備抵呆帳—催收款項	1813	1	2,244,367	2,222,262	22,105
7,770	暫付及待結轉帳項	1816	A			
297,293,978	合 計			402,077,801	352,003,107	50,074,694

勞 工 保 險 局

資產負債預計表(勞工保險部分)

中華民國99年12月31日

單位：新臺幣千元

97年12月31日	科	目		99年12月31日	98年12月31日	比較增
實 際 數	名	稱 編 號	檢 查 號 碼	預 計 數	預 計 數	減 (-) 數
295,688,095	負債	2	9	400,471,918	350,397,224	50,074,694
44,834,310	流動負債	21-22	7	3,008,267	3,308,136	-299,869
40,848,000	短期債務	210	7			
40,848,000	短期借款	2102	0			
3,689,769	應付款項	214-217	6	2,706,165	3,007,368	-301,203
	應付票據	2141	2	1,000	222	778
72,665	應付帳款	2144	1	75,000	77,065	-2,065
4,359	應付代收款	2145	8	3,974	4,145	-171
6,330	應付費用	2147	A	6,500	6,387	113
2,904,832	應付保險給付	2159	A	1,861,909	2,164,877	-302,968
701,583	其他應付款	2178	9	757,782	754,672	3,110
142,902	預收款項	225	1	148,463	147,129	1,334
142,545	預收保費	2254	7	148,098	146,770	1,328
357	其他預收款	2259	9	365	359	6
153,639	流動金融負債	226	9	153,639	153,639	0
153,639	公平價值變動列入損益 之金融負債評價調整	2262	1	153,639	153,639	0
262,718	長期負債	25	0	246,241	246,241	0
262,718	長期債務	250-251	0	246,241	246,241	0
262,718	應計退休金負債	2517	1	246,241	246,241	0
250,591,067	其他負債	28	4	397,217,410	346,842,847	50,374,563
250,492,943	營業及負債準備	280-281	4	397,112,413	346,746,150	50,366,263

勞 工 保 險 局

資 產 負 債 預 計 表 (勞 工 保 險 部 分)

中華民國 99 年 12 月 31 日

單位：新臺幣千元

97年12月31日	科	目		99年12月31日	98年12月31日	比 較 增
實 際 數	名	稱 編 號	檢 查 號 碼	預 計 數	預 計 數	減 (-) 數
250,492,943	勞保責任準備	2816	0	397,112,413	346,746,150	50,366,263
98,124	什項負債	282-283	9	104,997	96,697	8,300
45,713	存入保證金	2821	5	46,612	46,327	285
44,641	應付保管款	2822	1	58,385	50,370	8,015
7,770	暫付及待結轉帳項	2825	A			
1,605,883	業主權益	3	8	1,605,883	1,605,883	0
1,363,857	資本	31	6	1,363,857	1,363,857	0
1,363,857	資本	310	6	1,363,857	1,363,857	0
1,363,857	資本	3101	2	1,363,857	1,363,857	0
591	資本公積	32	4	591	591	0
591	資本公積	320	4	591	591	0
591	受贈公積	3206	2	591	591	0
241,435	業主權益其他項目	34	A	241,435	241,435	0
241,435	未實現重估增值	344	0	241,435	241,435	0
241,435	未實現重估增值	3441	6	241,435	241,435	0
297,293,978	合 計			402,077,801	352,003,107	50,074,694

註：本年度信託代理與保證資產及信託代理與保證負債各有330,079千元。

附錄二、勞工保險局-就業保險業務

目 錄

中華民國99年度

一、損益預計表（就業保險部分）.....	附2-1
二、現金流量預計表（就業保險部分）.....	附2-3
三、資產負債預計表（就業保險部分）.....	附2-5

勞工保險局

損益預計表（就業保險部分）

中華民國99年度

單位：新臺幣千元

前年度決算數		科	目		本年度預算數		上年度預算數		比較增減	
金額	%	名稱	編號	檢查號碼	金額	%	金額	%	金額	%
22,116,557	100.00	營業收入	41-47	5	30,865,523	100.00	22,875,464	100.00	7,991,059	34.93
22,116,557	100.00	金融保險收入	450-459	8	30,296,101	98.15	22,875,464	100.00	7,420,637	32.44
2,399,413	10.85	利息收入	4501	4	578,974	1.88	2,496,129	10.91	-1,917,155	-76.81
19,716,304	89.15	保費收入	4506	6	20,626,784	66.82	20,378,835	89.09	247,949	1.22
		收回保費準備	450A	1	9,089,443	29.45			9,089,443	
835	-	其他金融保險收入	4599	A	900	-	500	-	400	80.00
		其他營業收入	460	6	570,422	1.85			570,422	
		政府補助收入	4608	7	570,422	1.85			570,422	
		事務費			570,422	1.85			570,422	
21,553,311	97.45	營業成本	51-57	4	30,296,101	98.15	22,288,870	97.44	8,007,231	35.92
21,553,311	97.45	金融保險成本	550-559	7	30,296,101	98.15	22,288,870	97.44	8,007,231	35.92
8,258,901	37.34	保險給付	5509	4	28,867,849	93.52	8,534,133	37.31	20,333,716	238.26
12,009,939	54.30	提存保費準備	550A	A			12,374,585	54.10	-12,374,585	-100.00
51,424	0.23	各項提存	5535	A	78,529	0.26	86,972	0.38	-8,443	-9.71
1,233,047	5.58	其他金融保險成本	5599	0	1,349,723	4.37	1,293,180	5.65	56,543	4.37
563,246	2.55	營業毛利（毛損一）	60	5	570,422	1.85	586,594	2.56	-16,172	-2.76
564,143	2.55	營業費用	58	1	569,164	1.85	584,949	2.55	-15,785	-2.70
258,503	1.17	業務費用	581	9	278,403	0.91	286,887	1.25	-8,484	-2.96
258,503	1.17	業務費用	5811	5	278,403	0.91	286,887	1.25	-8,484	-2.96
18,661	0.08	管理費用	582	6	18,591	0.06	19,264	0.08	-673	-3.49
18,661	0.08	管理費用	5821	2	18,591	0.06	19,264	0.08	-673	-3.49
286,979	1.30	其他營業費用	583	3	272,170	0.88	278,798	1.22	-6,628	-2.38

勞 工 保 險 局

損益預計表（就業保險部分）

中華民國99年度

單位：新臺幣千元

前年度決算數		科			目		本年度預算數		上年度預算數		比較增減	
金額	%	名稱	編號	檢查號碼	金額	%	金額	%	金額	%	金額	%
1	-	研究發展費用	5831	0	23	-	83	-	-60	-72.29		
232	-	員工訓練費用	5832	6	325	-	255	-	70	27.45		
286,746	1.30	其他營業費用	5839	A	271,822	0.88	278,490	1.22	-6,668	-2.38		
-897	-	營業利益（損失－）	61	3	1,258	-	1,645	0.01	-387	-23.53		
2,375	0.01	營業外收入	49	A								
2,375	0.01	其他營業外收入	491-492	8								
2,375	0.01	什項收入	4929	2								
1,478	0.01	營業外費用	59		1,258	-	1,645	0.01	-387	-23.53		
1,478	0.01	其他營業外費用	591-592	7	1,258	-	1,645	0.01	-387	-23.53		
1,478	0.01	什項費用	5929	1	1,258	-	1,645	0.01	-387	-23.53		
897	-	營業外利益（損失－）	62	1	-1,258	-	-1,645	-0.01	387	-23.53		
0	0	稅前純益（純損－）	63	0	0	0	0	0	0	0	0	0
0	0	本期純益（純損－）	69	9	0	0	0	0	0	0	0	0

勞 工 保 險 局

現金流量預計表 (就業保險部分)

中 華 民 國 99 年 度

單位：新臺幣千元

項 目			預 算 數	說 明
名 稱	編 號	檢 查 號 碼		
營業活動之現金流量	80	3		
本期純益（純損－）	801	A		
調整非現金項目	802-809	8	-9,930,165	1. 提列呆帳 78,529千元 2. 收回就業保險責任準備 9,089,443千元 3. 固定資產折舊 720千元 4. 攤銷無形資產 2,916千元 5. 流動資產淨增 842,761千元 6. 流動負債淨增 278千元 7. 其他淨增（催收款項淨增80,404千元）。
營業活動之淨現金流入（流出－）	81	1	-9,930,165	
投資活動之現金流量	82-84	0		
減少基金及長期應收款	829	5	9,932,592	就業保險基金：公債、庫券、公司債、銀行定期存款及商業票券等減少9,932,592千元。
無形資產及其他資產淨減（淨增－）	833	0	-4,581	係增加電腦軟體4,581千元。
增加固定資產及遞耗資產	839	3	-64	本年度購置固定資產64千元，詳96頁固定資產建設改良擴充明細表。
投資活動之淨現金流入（流出－）	85	4	9,927,947	
融資活動之現金流量	86-88	2		
其他負債淨增（淨減－）	869	8	567	增加什項負債。
增加資本、公積及填補虧損	871	8	4,645	詳105頁資本增減與股額明細表。
融資活動之淨現金流入（流出－）	89	7	5,212	

勞 工 保 險 局

資產負債預計表(就業保險部分)

中華民國 99 年 12 月 31 日

單位：新臺幣千元

97年12月31日	科 目			99年12月31日	98年12月31日	比較增
實 際 數	名 稱	編 號	檢 查 號 碼	預 計 數	預 計 數	減 (-) 數
110,463,214	資產	1	0	59,864,375	68,948,328	-9,083,953
5,297,125	流動資產	11-12	8	6,642,824	5,797,070	845,754
113,344	現金	110	8	105,989	102,995	2,994
113,344	銀行存款	1102	A	105,989	102,995	2,994
5,183,781	應收款項	114-117	7	6,536,835	5,694,075	842,760
137,376	應收利息	1151	A	171,001	163,875	7,126
4,927,911	應收保費	1155	6	6,364,316	5,528,711	835,605
118,593	其他應收款	1178	0	1,616	1,586	30
99	備抵呆帳—其他應收款	1179	6	98	97	1
104,972,749	基金、投資及長期應收款	14	2	53,022,159	62,954,751	-9,932,592
104,972,749	基金	140-142	2	53,022,159	62,954,751	-9,932,592
104,972,749	就業保險基金	1428	8	53,022,159	62,954,751	-9,932,592
2,295	固定資產	15	A	2,243	2,899	-656
1,946	機械及設備	153	2	1,639	2,151	-512
2,057	機械及設備	1531	9	2,762	2,762	0
111	累計折舊—機械及設備	1533	1	1,123	611	512
191	交通及運輸設備	154	0	489	628	-139
457	交通及運輸設備	1541	6	1,012	994	18
266	累計折舊—交通及運輸設備	1543	9	523	366	157
158	什項設備	155	7	115	120	-5
319	什項設備	1551	3	385	339	46
161	累計折舊—什項設備	1553	6	270	219	51

勞 工 保 險 局

資產負債預計表(就業保險部分)

中華民國 99 年 12 月 31 日

單位：新臺幣千元

97年12月31日	科			目	99年12月31日	98年12月31日	比較增減(-)數
實際數	名	稱編號	檢查號碼	預計數	預計數		
4,538	無形資產	17	7	8,924	7,259	1,665	
4,538	無形資產	170-171	7	8,924	7,259	1,665	
4,538	電腦軟體	1708	8	8,924	7,259	1,665	
186,507	其他資產	18	5	188,225	186,349	1,876	
186,507	什項資產	181-182	2	188,225	186,349	1,876	
343,654	催收款項	1812	5	350,567	347,083	3,484	
159,147	備抵呆帳－催收款項	1813	1	162,342	160,734	1,608	
2,000	暫付及待結轉帳項	1816	A				
110,463,214	合 計			59,864,375	68,948,328	-9,083,953	

勞工保險局

資產負債預計表(就業保險部分)

中華民國 99 年 12 月 31 日

單位：新臺幣千元

97年12月31日	科目			99年12月31日	98年12月31日	比較增減 數 (-) 數
實 際 數	名 稱	編 號	檢 查 號 碼	預 計 數	預 計 數	
110,463,214	負債	2	9	59,859,730	68,948,328	-9,088,598
56,163	流動負債	21-22	7	60,427	60,149	278
49,707	應付款項	214-217	6	53,719	53,501	218
99	應付代收款	2145	8	91	95	-4
49,608	其他應付款	2178	9	53,628	53,406	222
6,456	預收款項	225	1	6,708	6,648	60
6,456	預收保費	2254	7	6,708	6,648	60
110,407,051	其他負債	28	4	59,799,303	68,888,179	-9,088,876
110,403,893	營業及負債準備	280-281	4	59,795,561	68,885,004	-9,089,443
110,403,893	就業保險責任準備	281A	1	59,795,561	68,885,004	-9,089,443
3,158	什項負債	282-283	9	3,742	3,175	567
3,158	應付保管款	2822	1	3,742	3,175	567
	業主權益	3	8	4,645		4,645
	資本	31	6	4,645		4,645
	資本	310	6	4,645		4,645
	資本	3101	2	4,645		4,645
110,463,214	合 計			59,864,375	68,948,328	-9,083,953

註：本年度信託代理與保證資產及信託代理與保證負債各有6,623千元。

附錄三、勞工保險局-農民健康保險業務

目 錄

中華民國99年度

- 一、損益預計表（農民健康保險部分）.....附3-1
- 二、現金流量預計表（農民健康保險部分）.....附3-2
- 三、資產負債預計表（農民健康保險部分）.....附3-3

勞 工 保 險 局

損益預計表（農民健康保險部分）

中華民國99年度

單位：新臺幣千元

前年度決算數		科 目			本年度預算數		上年度預算數		比較增減	
金額	%	名稱	編號	檢查號碼	金額	%	金額	%	金額	%
8,825,925	100.00	營業收入	41-47	5	9,074,370	100.00	8,854,632	100.00	219,738	2.48
4,902,928	55.55	金融保險收入	450-459	8	4,884,297	53.83	4,978,479	56.22	-94,182	-1.89
2,283	0.03	利息收入	4501	4						
4,893,468	55.44	保費收入	4506	6	4,877,831	53.76	4,973,735	56.17	-95,904	-1.93
7,177	0.08	其他金融保險收入	4599	A	6,466	0.07	4,744	0.05	1,722	36.30
3,922,997	44.45	其他營業收入	460	6	4,190,073	46.17	3,876,153	43.78	313,920	8.10
3,922,997	44.45	政府補助收入	4608	7	4,190,073	46.17	3,876,153	43.78	313,920	8.10
3,922,997	44.45	農保虧損			4,190,073	46.17	3,876,153	43.78	313,920	8.10
8,825,925	100.00	營業成本	51-57	4	9,074,370	100.00	8,854,632	100.00	219,738	2.48
8,825,925	100.00	金融保險成本	550-559	7	9,074,370	100.00	8,854,632	100.00	219,738	2.48
136,829	1.55	利息費用	5501	3	89,124	0.98	160,020	1.81	-70,896	-44.30
8,675,864	98.30	保險給付	5509	4	8,971,330	98.87	8,693,512	98.18	277,818	3.20
13,228	0.15	各項提存	5535	A	13,898	0.15	1,100	0.01	12,798	1,163.45
4	-	其他金融保險成本	5599	0	18	-			18	
0	0	營業毛利（毛損一）	60	5	0	0	0	0	0	
0	0	營業利益（損失一）	61	3	0	0	0	0	0	
0	0	稅前純益（純損一）	63	0	0	0	0	0	0	
0	0	本期純益（純損一）	69	9	0	0	0	0	0	

勞 工 保 險 局

現金流量預計表(農民健康保險部分)

中 華 民 國 99 年 度

單位：新臺幣千元

項 目 名	稱	編 號	檢 查 號 碼	預 算 數	說 明
營業活動之現金流量	80	3			
本期純益(純損一)	801	A			
調整非現金項目	802-809	8		-695,135	1. 提列呆帳 13,898千元 2. 流動資產淨增 694,445千元 3. 流動負債淨減 682千元 4. 其他淨增(催收款項淨增13,906千元)。
營業活動之淨現金流入(流出一)	81	1		-695,135	
融資活動之現金流量	86-88	2			
短期債務淨增(淨減一)	861	0		695,593	主要係農保虧損向勞工保險基金之借款。
其他負債淨增(淨減一)	869	8		42	增加什項負債。
融資活動之淨現金流入(流出一)	89	7		695,635	
現金及約當現金之淨增(淨減一)	97	0		500	
期初現金及約當現金	98	8		3,000	
期末現金及約當現金	99	6		3,500	

註：1. 本表「調整非現金項目」欄所列，包括提列呆帳、流動資產淨增、流動負債淨減及其他淨增。

2. 本表採現金及約當現金基礎，包括現金及自投資日起3個月內到期或清償之債權證券。

勞 工 保 險 局

資產負債預計表(農民健康保險部分)

中華民國 99 年 12 月 31 日

單位：新臺幣千元

97年12月31日	科			目	99年12月31日	98年12月31日	比較增
實 際 數	名	稱 編 號	檢 查 號 碼	預 計 數	預 計 數	減 (-) 數	數
3,934,383	資產	1	0	4,939,677	4,244,724	694,953	
3,932,011	流動資產	11-12	8	4,936,229	4,241,278	694,951	
-2,497	現金	110	8	3,500	3,000	500	
-2,497	銀行存款	1102	A	3,500	3,000	500	
3,934,508	應收款項	114-117	7	4,932,729	4,238,278	694,451	
594,161	應收保費	1155	6	592,306	603,741	-11,435	
19,086	備抵呆帳－應收保費	1156	2	22,150	22,157	-7	
3,359,433	其他應收款	1178	0	4,362,596	3,656,716	705,880	
	備抵呆帳－其他應收款	1179	6	23	22	1	
2,372	其他資產	18	5	3,448	3,446	2	
2,372	什項資產	181-182	2	3,448	3,446	2	
2,882	催收款項	1812	5	4,032	4,052	-20	
510	備抵呆帳－催收款項	1813	1	584	606	-22	
3,934,383	合 計			4,939,677	4,244,724	694,953	

勞 工 保 險 局

資產負債預計表(農民健康保險部分)

中華民國 99 年 12 月 31 日

單位：新臺幣千元

97年12月31日 實 際 數	科 目			99年12月31日 預 計 數	98年12月31日 預 計 數	比 較 增 減 (-) 數
	名 稱	編 號	檢 查 號 碼			
3,934,383	負債	2	9	4,939,677	4,244,724	694,953
3,934,152	流動負債	21-22	7	4,939,398	4,244,487	694,911
3,857,000	短期債務	210	7	4,864,285	4,168,692	695,593
3,857,000	短期借款	2102	0	4,864,285	4,168,692	695,593
11,515	應付款項	214-217	6	6,919	8,213	-1,294
9,520	應付保險給付	2159	A	4,764	6,067	-1,303
1,995	其他應付款	2178	9	2,155	2,146	9
65,637	預收款項	225	1	68,194	67,582	612
65,637	預收保費	2254	7	68,194	67,582	612
231	其他負債	28	4	279	237	42
231	什項負債	282-283	9	279	237	42
231	應付保管款	2822	1	279	237	42
3,934,383	合 計			4,939,677	4,244,724	694,953

附錄四、勞工保險局-職業災害保護業務

目 錄

中華民國99年度

- 一、損益預計表（職業災害保護部分）.....附4-1
- 二、現金流量預計表（職業災害保護部分）.....附4-3
- 三、資產負債預計表（職業災害保護部分）.....附4-4

勞 工 保 險 局

損益預計表（職業災害保護部分）

中華民國99年度

單位：新臺幣千元

前年度決算數		科 目	稱 編 號	檢 查 號 碼	本年度預算數		上年度預算數		比 較 增 減	
金 額	%				金 額	%	金 額	%	金 額	%
581,005	100.00	營業收入	41-47	5	776,144	100.00	869,935	100.00	-93,791	-10.78
506,954	87.25	金融保險收入	450-459	8	712,024	91.74	806,755	92.74	-94,731	-11.74
306,919	52.82	利息收入	4501	4	125,700	16.20	294,687	33.87	-168,967	-57.34
306,756	52.80	已加保勞工			125,521	16.18	294,233	33.82	-168,712	-57.34
163	0.02	未加保勞工			179	0.02	434	0.05	-255	-58.76
200,035	34.43	收回職災保護準備	4518	6	586,324	75.54	512,088	58.87	74,236	14.50
164,543	28.32	已加保勞工			572,201	73.72	503,195	57.85	69,006	13.71
35,492	6.11	未加保勞工			14,123	1.82	8,893	1.02	5,230	58.81
74,051	12.75	其他營業收入	460	6	64,120	8.26	63,180	7.26	940	1.49
60,000	10.33	政府補助收入	4608	7	60,000	7.73	60,000	6.90	0	0
60,000	10.33	未加保勞工			60,000	7.73	60,000	6.90	0	0
14,051	2.42	其他營業收入	4609	3	4,120	0.53	3,180	0.36	940	29.56
14,051	2.42	未加保勞工			4,120	0.53	3,180	0.36	940	29.56
581,005	100.00	營業成本	51-57	4	776,144	100.00	869,935	100.00	-93,791	-10.78
522,663	89.96	金融保險成本	550-559	7	703,141	90.60	797,428	91.67	-94,287	-11.82
399,440	68.75	保險給付	5509	4	697,722	89.90	797,428	91.67	-99,706	-12.50
399,440	68.75	已加保勞工			697,722	89.90	797,428	91.67	-99,706	-12.50
118,933	20.47	提存職災保護準備	5518	5						
71,608	12.32	已加保勞工								
47,325	8.15	未加保勞工								
3,992	0.69	各項提存	5535	A	5,419	0.70			5,419	
15	0.01	已加保勞工								
3,977	0.68	未加保勞工			5,419	0.70			5,419	

勞 工 保 險 局

損益預計表（職業災害保護部分）

中華民國99年度

單位：新臺幣千元

前年度決算數		科 目			本年度預算數		上年度預算數		比 較 增 減	
金 額	%	名 稱	編 號	檢 查 號 碼	金 額	%	金 額	%	金 額	%
298	0.05	其他金融保險成本	5599							
236	0.04	已加保勞工								
62	0.01	未加保勞工								
58,342	10.04	其他營業成本	560	5	73,003	9.40	72,507	8.33	496	0.68
58,342	10.04	其他營業成本	5609	2	73,003	9.40	72,507	8.33	496	0.68
58,342	10.04	未加保勞工			73,003	9.40	72,507	8.33	496	0.68
0	0	營業毛利（毛損一）	60	5	0	0	0	0	0	
0	0	已加保勞工			0	0	0	0	0	
0	0	未加保勞工			0	0	0	0	0	
0	0	營業利益（損失一）	61	3	0	0	0	0	0	
0	0	稅前純益（純損一）	63	0	0	0	0	0	0	
0	0	本期純益（純損一）	69	9	0	0	0	0	0	

勞 工 保 險 局

現金流量預計表(職業災害保護部分)

中 華 民 國 99年 度

單位：新臺幣千元

項 目 名	稱	編 號	檢 查 號 碼	預 算 數	說 明
營業活動之現金流量	80	3			
本期純益(純損-)	801	A			
調整非現金項目	802-809	8		-507,336	1. 提列呆帳 5,419千元 2. 收回職災保護準備 586,324千元 3. 流動資產淨減 4,716千元 4. 流動負債淨減 1,156千元 5. 其他淨減(催收款項淨增6,547千元及自勞工保險職業災害保險上年度收支結餘提撥40%計76,556千元至職業災害勞工保護專款)。
營業活動之淨現金流入(流出-)	81	1		-507,336	
投資活動之現金流量	82-84	0			
減少基金及長期應收款	829	5		506,784	職災保護基金：銀行定期存款減少506,784千元。
投資活動之淨現金流入(流出-)	85	4		506,784	
融資活動之現金流量	86-88	2			
其他負債淨增(淨減-)	869	8		4	增加什項負債。
融資活動之淨現金流入(流出-)	89	7		4	
現金及約當現金之淨增(淨減-)	97	0		-548	
期初現金及約當現金	98	8		10,907	
期末現金及約當現金	99	6		10,359	

註：1. 本表「調整非現金項目」欄所列，包括提列呆帳、收回職災保護準備、流動資產淨減、流動負債淨減及其他淨減。

2. 本表採現金及約當現金基礎，包括現金及自投資日起3個月內到期或清償之債權證券。

勞 工 保 險 局

資產負債預計表(職業災害保護部分)

中華民國 99 年 12 月 31 日

單位：新臺幣千元

97年12月31日	科	目		99年12月31日	98年12月31日	比較增
實 際 數	名	稱 編 號	檢 查 號 碼	預 計 數	預 計 數	減 (-) 數
13,515,863	資產	1	0	12,538,969	13,049,889	-510,920
62,031	流動資產	11-12	8	63,148	68,418	-5,270
5,238	現金	110	8	10,359	10,907	-548
5,238	銀行存款	1102	A	10,359	10,907	-548
10,913	應收款項	114-117	7	13,576	13,095	481
8,343	應收利息	1151	A	10,385	9,952	433
2,701	其他應收款	1178	0	3,458	3,404	54
131	備抵呆帳—其他應收款	1179	6	267	261	6
45,880	預付款項	125	2	39,213	44,416	-5,203
45,880	預付費用	1253	1	39,213	44,416	-5,203
13,449,100	基金、投資及長期應收款	14	2	12,469,833	12,976,617	-506,784
13,449,100	基金	140-142	2	12,469,833	12,976,617	-506,784
13,449,100	職災保護基金	1425	9	12,469,833	12,976,617	-506,784
4,732	其他資產	18	5	5,988	4,854	1,134
4,732	什項資產	181-182	2	5,988	4,854	1,134
8,593	催收款項	1812	5	11,530	8,720	2,810
3,861	備抵呆帳—催收款項	1813	1	5,542	3,866	1,676
13,515,863	合 計			12,538,969	13,049,889	-510,920

勞 工 保 險 局

資產負債預計表(職業災害保護部分)

中華民國 99 年 12 月 31 日

單位：新臺幣千元

97年12月31日	科 目			99年12月31日	98年12月31日	比 較 增
實 際 數	名 稱	編 號	檢 查 號 碼	預 計 數	預 計 數	減 (-) 數
13,515,863	負債	2	9	12,538,969	13,049,889	-510,920
7,900	流動負債	21-22	7	3,681	4,837	-1,156
7,900	應付款項	214-217	6	3,681	4,837	-1,156
7,900	應付保險給付	2159	A	3,681	4,837	-1,156
13,507,963	其他負債	28	4	12,535,288	13,045,052	-509,764
13,507,942	營業及負債準備	280-281	4	12,535,260	13,045,028	-509,768
13,507,942	職災保護準備	2819	9	12,535,260	13,045,028	-509,768
21	什項負債	282-283	9	28	24	4
21	應付保管款	2822	1	28	24	4
13,515,863	合 計			12,538,969	13,049,889	-510,920

附錄五、立法院審議中央政府總預算案
附屬單位預算所提決議及附
帶決議辦理情形報告表

勞工保險局

立法院審議中央政府總預算案附屬單位預算所提決議及附帶決議辦理情形報告表

中華民國 98 年度

決 議 及 附 帶 決 議		辦 理 情 形
項 次	內 容	
肆、審查 經過 及審 議總 結果 六、通案 決議	<p>一、通案決議部分：</p> <p>(一)政府公共工程、各國營事業機構所有採購案及工程案，除適用我國締結之條約或協定、國內未生產、競爭度不足、價格高、規格不符合需求、國內生產技術未臻成熟需仰賴進口等情形外，得優先採用國貨。</p> <p>(二)採購機關於廠商履約完畢並經驗收合格後，依政府採購法第 31 條第 2 項規定追繳押標金時，其涉及刑事責任者，應以法院有罪判決確定者為限。</p> <p>(三)為使中央及地方政府施政計畫合理推動與執行，98 年度中央政府總預算案附屬單位預算營業及非營業部分，除依預算法第 52 條及第 54 條規定辦理外，應依下列原則辦理：</p> <ol style="list-style-type: none"> 1. 各項業務計畫中之補助費及委辦費應按分配預算使用，不得提前挪用。但因應天然災害所需經費則不在此限。 2. 工程計畫應按實際需要發包，所需經費按工 	<p>遵照辦理。</p> <p>遵照辦理。</p> <p>遵照辦理。</p>

勞工保險局

立法院審議中央政府總預算案附屬單位預算所提決議及附帶決議辦理情形報告表

中華民國 98 年度

決 議 及 附 帶 決 議 項 次	內 容	辦 理 情 形
	<p>程進度比例撥用。</p> <p>3. 分配預算或分期實施計畫無特殊理由不得修改變更。</p> <p>(四)國營事業充斥著許多不當的會費、捐補助及分擔費用，儼然成為「聖誕老公公」，而不當的會費部分多是與其業務無直接關係或是根本對其營運貢獻微小的學術或職業團體，變成到處入會繳錢，只求參加，不計目的與效益；或者是加入與業務無關的團體，浪費公帑，建議國營事業應針對不當的會費、捐補助及分擔費用，進行全面檢討並提出改善措施報告。</p> <p>(五)政府照顧特殊族群或保障弱勢所為之各項優惠措施，屬政府政策性補貼，理當由公務預算編列補助，然部分國營事業為配合政府政策，如台電公司對特定對象之用电優惠、台灣鐵路管理局對老人及身障者之票價優惠等等，卻因未獲政府政策補貼，而造成營運損失，</p>	<p>本局 99 年度編列分擔費用，係為分攤辦公大樓管理費用，至會費部分目前參加「國際社會福利協會中華民國總會」、「國際就業安全協會中華民國總會」、「中國社會保險學會」、「中華民國電腦學會」及「中華民國精算學會」等 5 家，其中「國際就業安全協會中華民國總會」免年費。上開團體皆與本局業務直接相關，且本局亦積極參與各學術團體舉辦之會議與活動，期望能透過各團體之專業知能，為本局帶來更多正面效益。如「中華民國電腦學會」提供本局有關電腦、資訊與通訊等方面之諮詢、評估與專案研究等服務，並協助資訊系統之開發與運用；另本局因配合政策需要及勞保、就保法令修正，多項財務評估作業亟須藉重「中華民國精算學會」之專業諮詢服務。本局加入之學術團體皆係經過審慎考量，入會前均事先評估其是否與本局業務相關且能為本局帶來實質效益，始將其納入考量，故本局並無不當之會費、補捐助及分擔費用之情形。</p> <p>本局 99 年度預算並無配合政府政策之各項優惠或補貼，嗣後年度如有是項業務，當遵照決議辦理。</p>

勞工保險局立法院審議中央政府總預算案附屬單位預算所提決議及附帶決議辦理情形報告表

中華民國 98 年度

決 議 及 附 帶 決 議		辦 理 情 形
項 次	內 容	
伍、營業部分審議結果	<p>不僅有違基金個體獨立及公司治理原則，亦無法確實呈現該事業單位之營運績效，為釐清各該事業單位經營管理之權責，避免藉承擔政策任務，掩飾無效能之缺失，建請自 99 年度起各事業單位配合政府政策之各項優惠或補貼，應由公務預算編列支應。</p> <p>二、各委員會審查決議部分：</p> <p>(1)98 年度行政院勞工委員會主管勞工保險局之職災保護保險給付「損失與賠償給付」項下編列 7 億 9,742 萬 8,000 元，因該筆預算實施成效不彰，予以凍結五分之一，計 1 億 5,948 萬 6,000 元，俟勞工保險局提出資金運用之有效計畫，向立法院社會福利及衛生環境委員會報告後，始得動支。</p>	<p>本案已於 98 年 10 月 15 日向立法院社會福利及衛生環境委員會報告完竣，並依立法院 98 年 11 月 10 日台立院議字第 0980703617 號函同意依法動支。</p>
甲、行政院勞工委員會主管一、勞工保險局		
(二)營業收支部分：通過決		

勞工保險局

立法院審議中央政府總預算案附屬單位預算所提決議及附帶決議辦理情形報告表

中華民國 98 年度

決 議 及 附 帶 決 議		辦 理 情 形
項 次	內 容	
議		
(八)通過 決議	<p>1. 行政院勞工委員會勞工保險局員工經常加班，工作條件不佳，造成流動率偏高，勞工保險局應針對此項問題檢討原因，並研議改善因應方案。</p> <p>2. 多數民眾對勞工保險局經辦勞工保險及農民保險各項業務及作業程序不熟悉，且法令規章龐雜繁瑣，而求助專門代辦勞工保險及農民保險之黃牛。因此，行政院勞工委員會應儘速研議建立勞工保險專業代理人制度，以確保勞工權益。</p> <p>3. 就業保險之人事費及行政事務費由就業保險基金挪用編列，有違法不當之情形，且有損勞工投保人之權益。再說，目前辦理公保、勞保、農保、軍保、全民健保及國民年金，所需行政費用均由政府負擔，就業保險同屬社會保險，其行政費用應由政府公務預算編列，不應由被保險人承擔。立法院預算中心對勞工保險局的評估</p>	<p>加強在職訓練，使同仁熟稔業務、豐富經驗，以提昇工作效率、縮短工作時間，降低其加班時數，改善工作條件。</p> <p>本局將積極配合勞委會辦理。</p> <p>98 年度已完成就保法修法。就保法第 35 條行政經費自 99 年度起改由中央主管機關撥付。</p>

勞工保險局

立法院審議中央政府總預算案附屬單位預算所提決議及附帶決議辦理情形報告表

中華民國 98 年度

決 議 及 附 帶 決 議	辦 理 情 形
項 次	內 容
	<p>報告中指出，憲法第 108 條第 1 項第 13 款及第 155 條、司法院大法官會議釋字第 550 號解釋文、財政收支劃分法第 37 條第 1 項皆規定社會保險應由中央主管機關立法、撥付。此外，就業保險法第 10 條第 1 項、第 12 條第 3 項具體規定保險費之給付項目與範圍。就業保險法第 34 條更詳細明定，除法定運用、保險給付、提撥項目外，不得移作他用或移轉處分。因此，就業保險基金編列人事費及行政事務費，實屬不當。勞工保險局以就業保險法第 35 條解釋，可由就業保險基金編列。問題是，本條文僅規定本保險所需行政經費之編列上限，為當年度保險費收入預算總額 3.5%，未說明可由就業保險基金撥付。建議勞工保險局之就業保險人事及行政費用，99 年度應由公務預算編列，不可再由就業保險基金支出。</p> <p>4. 97 年 10 月 1 日已開辦的國民年金，為了減輕勞工保險局未來代收、管理的業</p>
	<p>一、國民年金保險如透過職業工會辦理，須另設立投保單位，惟國民年金法並無投保單位之設計，且被保險人均為未參加勞保、農保、公教保及軍保者，與</p>

勞工保險局

立法院審議中央政府總預算案附屬單位預算所提決議及附帶決議辦理情形報告表

中華民國 98 年度

決 議 及 附 帶 決 議 項 次	內 容	辦 理 情 形
	<p>務負擔，希望政府能讓全國各職業工會代收勞工眷屬的國民年金費用，不僅能降低勞工保險局作業負荷壓力，也可讓勞工繳納勞、健保費及家眷國民年金費時，達到繳費一體化便利原則。只要職業工會符合作業手續，在不增加民眾及政府人力負擔、行政成本及行政程序原則下，配合金流資訊系統，即可代收國民年金費用。</p>	<p>工會並無適當關係相連結。</p> <p>二、國民年金保險係直接以被保險人為服務對象，無須申報加、退保，相關納保作業全由資訊系統比對，無須委託工會代辦。</p> <p>三、國民年金保險繳款單，由勞保局按被保險人戶籍地址寄發，直接通知被保險人於便利超商或金融機構繳費，繳費方式便利。</p> <p>四、職業工會欲代收國民年金保險費，應統籌單一的對應窗口，並依下列原則提出具體可行方案，再提供研商：</p> <p>(一)不增加民眾負擔</p> <p>民眾至金融機構繳納保險費，無須負擔手續費，如選擇至便利商店繳納保險費，需自付手續費用約 3 元。因此，職業工會代收保險費，其手續費之計算，應以不增加民眾的負擔為優先考量。</p> <p>(二)不增加政府人力負荷及行政成本</p> <ol style="list-style-type: none"> 1. 職業工會如欲代收保險費，須有統籌的單一對應窗口，彙整所有職業工會之代收款項及資料，並負履約保證責任。 2. 因國民年金業務行政管理經費，係由公益彩券盈餘等款項支應，因此，支用之目的在於能保障或增加弱勢者之福利，且用於本保險直接且必要之支出。因此，職業工會如欲代收國民年金保險費，勞保局無法另行支付手續費用或代辦費用。 3. 職業工會代收保險費，應比照金融機構或便利商店代收保險費之流程，迅即將所收款項轉入勞保局帳戶。 <p>(三)不增加政府行政程序</p> <p>職業工會要有足夠設備，於收繳保險費後，儘速將檔案傳輸勞保局，以利迅速銷帳，並且應採行資訊化作業，不得以人工鍵入，以減少錯</p>

勞工保險局

立法院審議中央政府總預算案附屬單位預算所提決議及附帶決議辦理情形報告表

中華民國 98 年度

決 議 及 附 帶 決 議	辦 理 情 形
項 次	內 容
	<p>誤發生並顧及時效。</p> <p>5. 98 年 10 月份失業率 4.37%，失業人數為 47 萬 6,000 人，仍較 9 月份上升 0.17 個百分點。爰要求政府解決失業勞工生活，續辦勞保紓困低利貸款，擴大紓困額度，提撥 200 億元照顧失業勞工朋友，勞保紓困貸款應調低利率為 2.95% 以下（勞工保險基金存入銀行的年利率平均為 2.35%+0.6% 土地銀行手續費）。96 年勞工紓困貸款申貸人數超過 10 萬人，創下開辦以來新高，當時 96 年 12 月失業率為 3.83%，失業人口有 41 萬 4,000 人，97 年比 96 年經濟狀況更慘，增加 6 萬 2,000 人失業，因此，要求應擴大辦理紓困貸款額度為 200 億元。目前紓困貸款利率要年息 3.225% 實屬太高，因為紓困貸款的錢，都是勞工自己提撥的保險費，勞工先挪用自己的老年退休金應急，生活已經夠困苦了，如今卻要擔負高額利息，有失公允。勞工保險基金存入銀行的年利率平均為 2.35%，卻向勞工收取</p> <p>96 及 97 年勞保紓困貸款之貸款期間利率係按中華郵政股份有限公司 2 年期定期儲金機動利率加 1.0% 機動計息（目前利率為 2.035%），如上月正常繳款者，可享當月利率折減 0.5%（即 1.535%），惟立法院部份立委咸認利率過高，要求另行研議訂定，爰 98 年勞保紓困貸款利率遂依據下列決議辦理：</p> <p>一、立法院 97 年 7 月 1 日第 7 屆第 1 會期修正勞工保險條例第 67 條條文時，通過之附帶決議「勞保紓困貸款利率改採勞保基金 1 年期平均定期存款利率為指標利率，加計銀行手續費支出計息，每半年調整一次」。</p> <p>二、又 97 年 12 月 29 日立法院第 7 屆第 2 會期衛生環境及勞工委員會第 29 次全體委員會議，國民黨團及民進黨團臨時提案，建議勞保紓困貸款利率不得高於 1.92%。</p> <p>三、經立法院衛生環境及勞工委員會第 34 次全體委員會議決議，98 年勞保被保險人紓困貸款利率改按勞工保險基金定存平均年利率加計代辦銀行手續費計息。</p> <p>四、勞委會第 458 次主管會報主委指示為配合 97 年 12 月份立法院最新決議要求紓困貸款利率不得高於 1.92%，及為達政府照顧勞工的美意，並順應廣大勞工的民意需求，於 98 年 1 月 7 日公告降息，貸款利率由 2.935% 降低至 1.92%，每半年調整一次，98 年 7 月至 12 月貸款利率為 1.43%。</p>

勞工保險局立法院審議中央政府總預算案附屬單位預算所提決議及附帶決議辦理情形報告表

中華民國 98 年度

決 議 及 附 帶 決 議		辦 理 情 形
項 次	內 容	
	<p>3. 2.25%年利息，多增加了0.875%。因此，要求勞工保險紓困貸款利息要降低，從貸款利率為年息3.225%降至2.95%以下，以符政府照顧弱勢勞工之美意。</p> <p>6. 根據勞工保險局統計，截至97年6月止，勞工保險局被地方政府積欠的勞工保險及就業保險補助款，高達472億元，其中台北市政府積欠約271億元，高雄市政府積欠183億元，升格為準直轄市的台北縣政府也積欠16億元。目前勞工保險基金為2,154億元，被積欠472億餘元，占勞工保險基金21.9%之多。一般勞工保險被保險人或雇主如果沒有在規定期限繳納保險費，超過寬限期，會被加徵滯納金、追訴求償甚至有拒絕給付的處罰，但是，應由政府機關分攤的保費補助款，若政府機關拒繳、延繳或者不配合編列預算支應，卻沒有法令規範課責。地方政府長期積欠鉅額保險費補助款，若按銀行複利換算，勞保基金原</p>	<p>已於98年9月9日以勞保1字第0980140436號函檢送「直轄市政府積欠勞保費補助款處理概況報告」。</p>

勞工保險局

立法院審議中央政府總預算案附屬單位預算所提決議及附帶決議辦理情形報告表

中華民國 98 年度

決 議 及 附 帶 決 議	辦 理 情 形
項 次	內 容
	<p>應獲之收益損失極為可觀，建議行政院勞工委員會及法務部，應針對如何解決地方政府所欠保費問題向立法院社會福利及衛生環境委員會提出報告。</p> <p>7. 立法院歷次決議勞工保險局應改制為行政機關，惟多年來仍未見行政院勞工委員會提出改制方案，應請行政院勞工委員會參照中央健康保險局組織改制方案，儘速於立法院第 7 屆第 3 會期結束前向行政院提出。</p> <p>8. 行政院勞工委員會應依據「勞工保險職業病種類表」，訂定清楚及明確的審查標準，增列現代職場常見之「腰椎間盤突出症」、「腕隧道症候群」為職業病，並明確規定慢性職業病之最低工作期間，以建立完善之職業病給付規範。</p> <p>9. 勞工保險局 98 年度預算保險給付項下編列 7 億 9,742 萬 8,000 元職業災害保護專款供為職業災害之保護，但其歷年專款撥</p>
	<p>本局改制行政機關業已納入政府組織改造範圍內，案經行政院組織改造推動小組第 9 次委員會議記錄決議，本局未來將成為勞動部下三級機關，其組織法草案業已於 5 月 13 日陳報勞委會審議中。</p> <p>行政院勞工委員會於 85 年 6 月 14 日已將「壓迫造成之神經麻痺：職業性腕隧道症候群等」及「長期工作壓迫引起的椎間盤突出」增列為勞工保險職業病種類，並已訂定相關之職業病認定基準。</p> <p>一、加強職業災害預防之宣導部分：本局補助各相關團體辦理職業災害預防之教育訓練及宣導，透過各相關團體之力量，對各行業勞工加強職災預防之宣導；98 年度計補助辦理 277 場次宣導會，參加人數約 1 萬 6,620 人。</p>

勞工保險局

立法院審議中央政府總預算案附屬單位預算所提決議及附帶決議辦理情形報告表

中華民國 98 年度

決 議 及 附 帶 決 議	辦 理 情 形
項 次	內 容
	<p>用之成效不彰，降低職業災害之效果亦有限，勞工保險局應加強職業災害預防之宣導，並偕同勞工安全檢查所，確實針對高職業災害發生率之行業檢查，並針對各行業提高安全工作環境做適當之補助，以符該預算編列之精神。</p>
10.	<p>勞工保險局應於 1 年內，參考聯合國的「責任投資原則」與其他相關之國外社會責任投資準則，並邀請關切社會責任投資議題的公民社會團體參與討論、建立勞工保險基金管理運用之社會責任投資政策和相關規範。</p>
11.	<p>有關積欠工資墊償基金制度係依據勞動基準法第 28 條規定而建立，勞基法係政府以公權力規範勞動條件最低基準之勞工保護法，因此，其性質乃屬於法律為保障勞工工資債權之強行規定，而勞保局依法受勞委會之委託辦理該項業務，其行政事務費理應由公務預算撥付，故以該基</p>
	<p>二、勞工安全檢查部分：行政院勞工委員會已透過本法編列職業災害預防補助預算，針對高職業災害發生率之行業加強宣導、檢查及輔導。</p>
	<p>本局於 98 年 11 月邀請編製「道瓊永續發展世界指數」之資產管理公司來局，針對國外社會責任投資原則及相關議題進行討論，未來將積極參與各社會機構（台灣證券交易所股份有限公司、財團法人中華民國證券櫃檯買賣中心、社團法人中華民國企業永續發展協會及社團法人台灣企業社會責任協會）所辦理之各項活動，以各企業「是否擬訂企業社會責任報告書」為參考依據，納入個股之投資參考。</p>
	<p>一、積欠工資墊償基金係由事業單位繳納，指定專款專用，僅作為墊償雇主因歇業、清算或宣告破產，本於勞動契約所積欠未滿 6 個月部分之工資，替事業主解決勞資爭議問題，保障勞工生活，故於管理辦法第 18 條明定，所需行政經費應由基金孳息支應，且該管理辦法由積欠工資墊償管理委員會（有勞、資雙方代表）審議時，勞、資雙方代表並無意見，故於管理辦法明定如上。該管理辦法施行已 20 餘年，歷年來行政費用均由基金孳息支應，難謂有違專款專用之規定。</p>
	<p>二、本基金如有虧損，尚無應由政府補足之規定，性質上係屬代收代付業務，有關辦理基金管理業務所需</p>

勞工保險局

立法院審議中央政府總預算案附屬單位預算所提決議及附帶決議辦理情形報告表

中華民國 98 年度

決 議 及 附 帶 決 議		辦 理 情 形												
項 次	內 容													
	金之孳息挪支為勞保局之行政事務費，有違專款專用之規定，於法不合，且亦違反立法院審查其 97 年度預算案所通過要求其對於挪支人事及行政費用提出檢討改正之決議，爰建請研議積欠工資墊償行政經費由公務預算支應。	費用，如由政府編列預算支應，勢必由全民之稅收負擔，勞工未蒙其利先受其害，更未見公允，經研議認為由基金孳息編列行政經費，較為合理。												
12.	針對北、高市積欠保費之情形，勞工保險局透過行政執行署查扣台北市及高雄市多筆土地。但除高雄市每一季還款 1 億餘元，並提出將民國 94 年以前積欠之金額，分 6 年攤還之還款計畫外，台北市截至目前為止，不但未提出任何還款計畫，甚至於台北市政府預算審查時，還自行刪減還款預算，顯見台北市政府根本無意遵從最高行政法院之司法判決，毫無還款誠意，故勞工保險局應貫徹馬總統一直所強調的「依法行政」，針對台北市儘速進入強制追討程序。為督促勞工保險局積極確保勞保債權，展現催討績效，勞工保險局應積極依	有關臺北市、高雄市政府積欠保險費補助款，勞保局催收情形如下： 一、移送執行部分 北、高二市政府 98 年 12 月以前欠繳部分已移送執行 <table><tr><th></th><th>移送金額</th><th>已撥付</th><th>待執行</th></tr><tr><td>臺北市府</td><td>385.3 億元</td><td>94.5 億元</td><td>290.8 億元</td></tr><tr><td>高雄市政府</td><td>234.8 億元</td><td>29.1 億元</td><td>205.7 億元</td></tr></table> 二、查封不動產部分 (一) 臺北市府：計查封該府 55 筆土地。 (二) 高雄市政府：計查封該府 38 筆土地。 三、為確保債權，勞保局除將北、高二市及北縣之欠費依法移送執行並查封其不動產外，並持續協調其提出還款計畫如下： (一) 臺北市府 98 年 10 月 23 日函送 5 年（99 年至 103 年）還款計畫，償還截至 99 年底應負擔之勞、就保保險費補助款約計 354 億元，99 年償還 56.2 億元，100 年至 103 年各償還 74.45 億元。 (二) 高雄市政府 1. 98 年 4 月 14 日函提 6 年（99 至 104 年）還款計畫，償還 94 年度以前欠費計 126.97 億元。		移送金額	已撥付	待執行	臺北市府	385.3 億元	94.5 億元	290.8 億元	高雄市政府	234.8 億元	29.1 億元	205.7 億元
	移送金額	已撥付	待執行											
臺北市府	385.3 億元	94.5 億元	290.8 億元											
高雄市政府	234.8 億元	29.1 億元	205.7 億元											


勞工保險局

立法院審議中央政府總預算案附屬單位預算所提決議及附帶決議辦理情形報告表

中華民國 98 年度

決 議 及 附 帶 決 議		辦 理 情 形
項 次	內 容	
	法追討。	<p>2.99 年 5 月 18 日函提 8 年（100 至 107 年）還款計畫，償還 95 年至 98 年度欠費計 86.14 億元。</p> <p>四、依前揭還款計畫 99 年度應償還部分，截至 99 年 5 月底，臺北市政府已撥付 29 億 8,295 萬 5,624 元、高雄市政府已撥付 4 億 9,348 萬 13 元。</p> <p>五、經勞保局持續積極協調下，臺北市政府已提出具體之分期還款計畫，並依其還款計畫持續償還中，勞保局後續將密切追蹤有關該府之預算編列及議會審查情形，並與台北行政執行處持續保持聯繫，俾確保勞保局債權於執行期限內得以履行。</p>

主辦會計人員：臧艷華



機關長官：陳益民

