

玉山銀行【網路 ATM】繳納勞工退休金

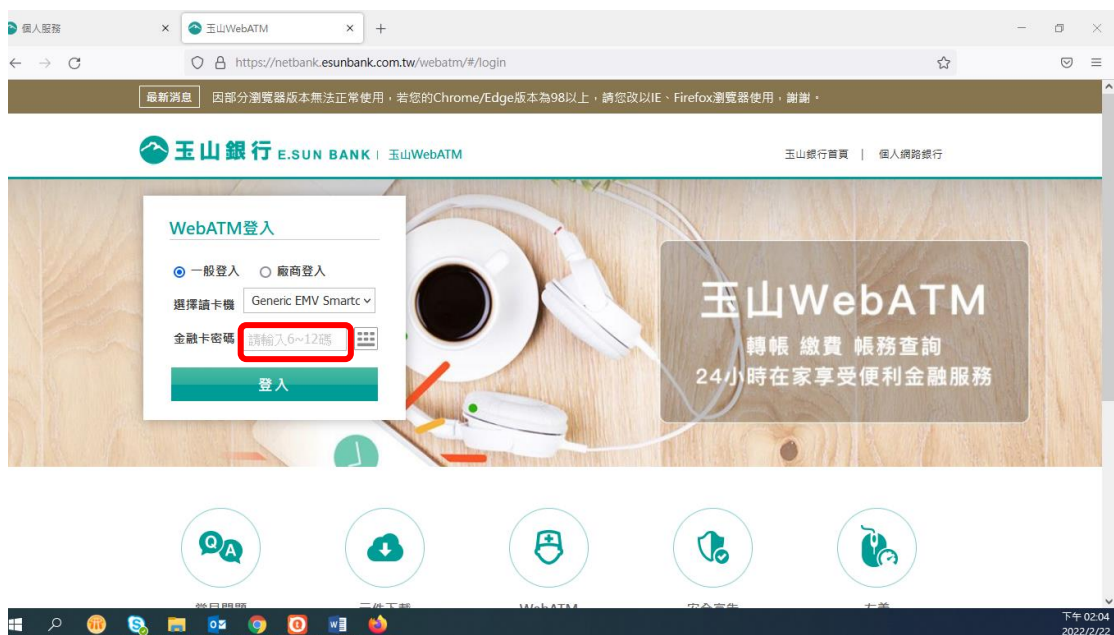
1. 至玉山銀行網站 <https://www.esunbank.com/zh-tw/personal>，點選

「WebATM」。

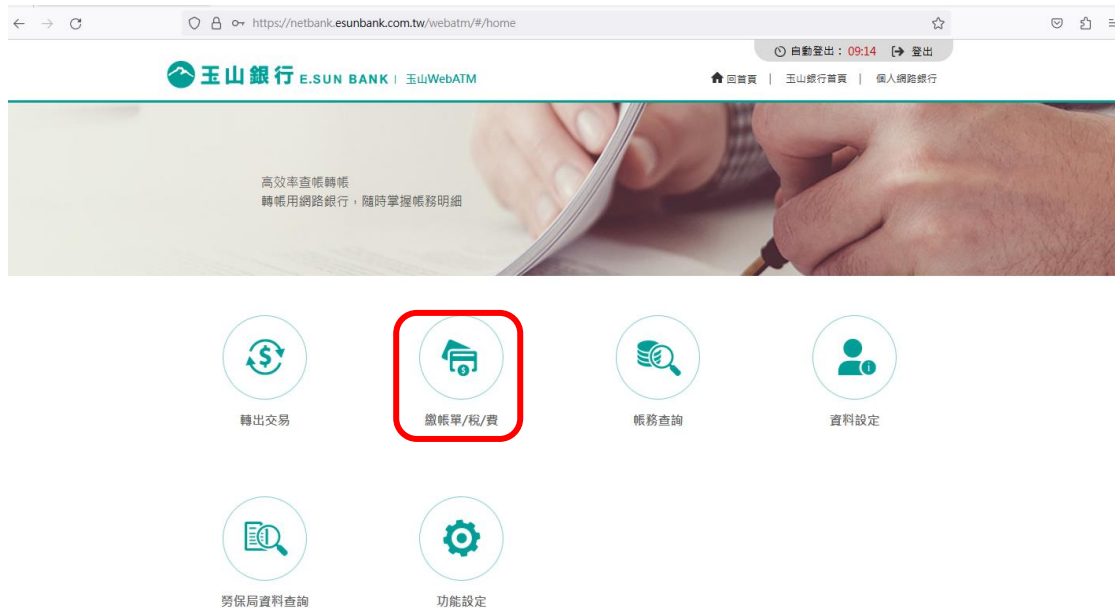


2. 使用讀卡機插入金融卡後，於畫面輸入金融卡密碼，輸入完按下「登入」

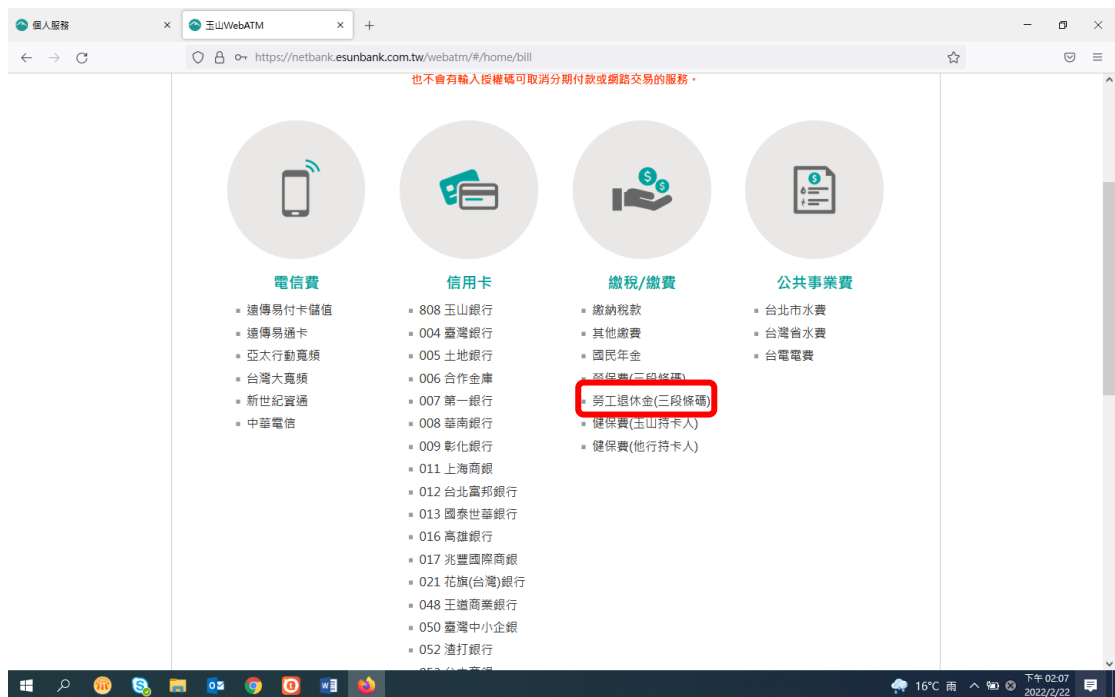
鈕。(關於瀏覽器限制，詳見[公告](#))



3. 請點選「繳帳單 / 稅 / 費」。



4. 請點選「繳稅 / 繳費」中之「勞工退休金(三段條碼)」。



5. 請輸入勞工退休金繳款單三段條碼、金融卡密碼、驗證碼，按下「確認」

鈕，依畫面指示完成繳費手續，即完成交易。

個人服務 x 玉山WebATM x +

← → ↺ https://netbank.esunbank.com.tw/webatm/#/home/bill/BILL/init ☆

繳款項目 繳稅/繳費 - 勞工退休金

條碼一 請依序輸入每月帳單上的三組條碼數字

條碼二

條碼三

轉出帳號 持玉山金融卡繳款，免收跨行轉帳手續費

轉帳金額

卡片密碼 請輸入 6~12 碼

驗證碼 2QQAD 重新產生驗證碼

記帳小幫手 5: 繳保險費 說明

E-mail通知 請輸入E-mail，收信人若超過兩位請以分號隔開 選擇常用E-mail

繳費 重設

繳款須知：

1. 若您已於其他通路繳納此帳單，請勿再於WebATM重複繳款，事業單位會將重複繳款金額併入

16°C 雨 下午 02:13 2022/2/22