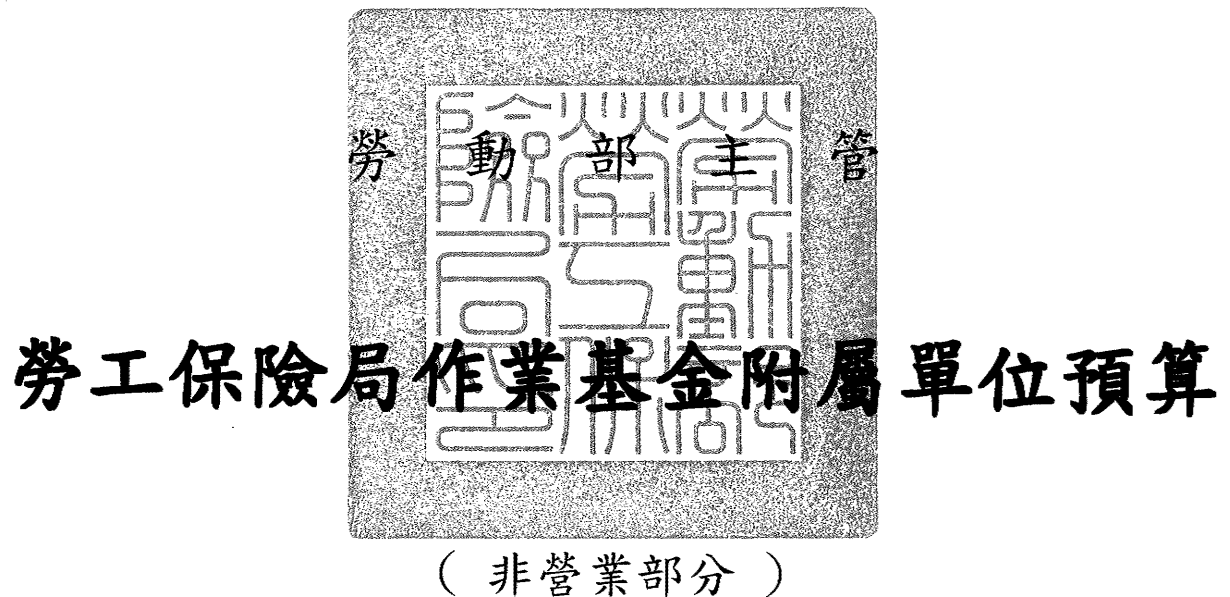


中 華 民 國 104 年 度

中 央 政 府 總 預 算



勞 動 部 勞 工 保 險 局 編

勞動部勞工保險局
勞工保險局作業基金

目 次

中華民國104年度

| | |
|-------------|---|
| 一、業務計畫及預算說明 | 1 |
|-------------|---|

二、主要表

| | |
|--------------|----|
| (一) 收支預計表及說明 | 9 |
| (二) 餘絀撥補預計表 | 15 |
| (三) 現金流量預計表 | 16 |

三、明細表

| | |
|-------------------|----|
| (一) 投融資業務收入明細表 | 17 |
| (二) 保險收入明細表 | 19 |
| (三) 其他業務收入明細表 | 20 |
| (四) 業務外收入明細表 | 21 |
| (五) 投融資業務成本明細表及說明 | 23 |
| (六) 保險成本明細表及說明 | 27 |
| (七) 其他業務成本明細表及說明 | 33 |
| (八) 業務外費用明細表及說明 | 35 |
| (九) 基金數額增減明細表 | 37 |

四、參考表

| | |
|------------------|----|
| (一) 預計平衡表 | 39 |
| (二) 5年來主要營運項目分析表 | 41 |
| (三) 各項費用彙計表 | 43 |

五、其他

| | |
|----------------|----|
| (一) 不動產投資收入分析表 | 47 |
| (二) 保費收入分析表及附表 | 48 |

勞 動 部 勞 工 保 險 局
勞 工 保 險 局 作 業 基 金

目 次

中華民國104年度

| | |
|----------------------------------|----|
| (三) 保險給付分析表 | 55 |
| (四) 雜項業務成本分析表—職業災害勞工保護 | 61 |

六、附錄

附錄一、勞工保險業務

附錄二、就業保險業務

附錄三、農民健康保險業務

附錄四、職業災害勞工保護業務

附錄五、立法院審議中央政府總預算案附屬單位預算所提決議及附帶決議辦理情形報告表

業務計畫及預算說明

勞動部勞工保險局
勞工保險局作業基金
業務計畫及預算說明

中華民國 104 年度

壹、基金概況

一、設立宗旨：

勞工保險於民國 39 年開辦，初期係委託「台灣人壽」的「勞工保險部」辦理，直至 49 年「勞工保險條例」施行，才成立了「台灣省勞工保險局」專責辦理本項業務；78 年 7 月起受內政部委託辦理農民健康保險業務；85 年改隸中央，更名為「勞工保險局」，91 年 4 月 28 日起受委任辦理職業災害勞工保護業務；92 年 1 月 1 日起受委任辦理就業保險業務；103 年 2 月 17 日配合勞動部組改整體規劃，由國營事業改制為行政機關，更名為「勞動部勞工保險局」，至各項保險相關業務，自本（104）年度起改編作業基金，並編製附屬單位預算。

本基金主要任務係建立完善之勞工保險、就業保險、農民健康保險及職業災害勞工保護業務制度，進行前開各項保險相關業務，提供適當之給付保障，以維護被保險人生活安全。

二、組織概況：

依勞動部勞工保險局組織法第 7 條規定，設置特種基金，辦理相關業務。有關本基金之保險及基金投資運用管理業務，依勞動部勞工保險局組織法第 1 條及勞動部勞動基金運用局組織法第 1 條規定，分別由勞動部勞工保險局及勞動基金運用局辦理；職業災害勞工保護業務，依勞動部職業安全衛生署組織法第 1 條規定，由職業安全衛生署辦理；就業保險法第 12 條第 3 項促進就業等業務，由勞動部、勞動力發展署及職業安全衛生署辦理。

三、基金歸類及屬性：

勞動部勞工保險局組織法業於 103 年 1 月 29 日總統令公布，並經行政院公告自 103 年 2 月 17 日改制，勞動部勞工保險局由國營事業改制為行政機關，至各項保險相關業務，亦配合自本（104）年度起改編作業基

金，前（102）年度決算數及上（103）年度預算數，依同一原則重新調整編製。

本基金係預算法第 4 條第 1 項第 2 款所定，凡經付出仍可收回，而非用於營業之作業基金，並編製附屬單位預算。

貳、前年度及上年度已過期間預算執行情形

一、前（102）年度決算結果：

（一）業務總收入：決算數 4,120 億 6,801 萬 1 千元，較預算數 3,273 億 9,019 萬 6 千元，增加 846 億 7,781 萬 5 千元，約 25.86%，主要係投融資業務收入較預算數增加所致。

（二）業務總支出：決算數 4,120 億 6,801 萬 1 千元，較預算數 3,273 億 9,019 萬 6 千元，增加 846 億 7,781 萬 5 千元，約 25.86%，主要係投融資業務成本較預算數增加所致。

二、上（103）年度預算截至 103 年 6 月 30 日止執行情形：

（一）業務總收入：累計預算分配數 1,722 億 1,075 萬 6 千元，累計實際執行數 2,096 億 1,975 萬 5 千元，較累計預算分配數增加 374 億 899 萬 9 千元，約 21.72%，主要係投融資業務收入增加所致。

（二）業務總支出：累計預算分配數 1,722 億 1,075 萬 6 千元，累計實際執行數 2,096 億 1,975 萬 5 千元，較累計預算分配數增加 374 億 899 萬 9 千元，約 21.72%，主要係保險成本增加所致。

參、業務計畫

一、營運計畫：

（一）勞工保險業務：辦理保險給付支出為 3,089 億 1,916 萬 1 千元，其中普通事故給付金額為 3,008 億 3,266 萬 1 千元，職災事故給付（含醫療）金額為 80 億 8,650 萬元。

（二）就業保險業務：辦理保險給付支出為 165 億 2,373 萬 3 千元，另依就業保險法第 12 條第 3 項規定辦理促進就業等業務編列 24 億 7,580 萬 5 千元。

(三)農民健康保險業務：辦理保險給付支出為 82 億 6,121 萬 2 千元，另虧損 40 億 5,906 萬 2 千元，由主管機關審核撥補。

(四)職業災害勞工保護業務：

- 1.已參加勞工保險職災勞工保護業務支出 2 億 5,175 萬 4 千元。
- 2.加強職業災害預防及職業災害勞工重建業務支出 3 億 7,380 萬元。
- 3.事業單位僱用職災勞工提供輔助設施補助業務支出 100 萬元。
- 4.未加入勞工保險職災勞工保護業務支出 6,190 萬 2 千元。

(五)基金運用業務：預計平均營運量 6,806 億 1,108 萬 9 千元。

- 1.投融資業務收入 205 億 8,873 萬 1 千元。
- 2.投融資業務成本 7 億 6,239 萬 4 千元。

肆、預算概要

一、業務收支及餘絀之預計：

- (一)本年度業務收入 3,692 億 5,249 萬元，較上年度預算數 3,494 億 5,938 萬 1 千元，增加 197 億 9,310 萬 9 千元，約 5.66%，主要係勞工保險普通事故保險費率調高 0.5%，增加保費收入所致。
- (二)本年度業務成本與費用 3,693 億 3,596 萬 6 千元，較上年度預算數 3,495 億 2,939 萬 4 千元，增加 198 億 657 萬 2 千元，約 5.67%，主要係勞工保險老年年金申請案件增加，增加保險給付所致。
- (三)本年度業務外收入 8,656 萬 6 千元，較上年度預算數 7,310 萬 3 千元，增加 1,346 萬 3 千元，約 18.42%，主要係勞工保險收回呆帳增加所致。
- (四)本年度業務外費用 309 萬元，與上年度預算數相同。
- (五)本年度業務總收支相抵後，賸餘無列數（主要係因勞工保險、就業保險及職業災害勞工保護之收支餘額，悉數提存〔或收回〕準備，且農民健康保險虧損由政府撥補，爰本年度本期賸餘無列數）。
- (六)本年度及最近 5 年收入、成本與費用及賸餘圖表，詳圖 1、2。

二、餘絀撥補之預計：本年度預算賸餘無列數，故無撥補事項。

三、現金流量之預計：

- (一)預計業務活動之淨現金流入 376 億 4,018 萬元，為調整非現金項目，包

括提存呆帳 4 億 1,364 萬 7 千元；提存責任準備 300 億 1,575 萬 1 千元；流動資產淨減 72 億 512 萬 1 千元；流動負債淨增 566 萬 1 千元。

(二)預計投資活動之淨現金流出 288 億 6,814 萬 8 千元，係增加流動金融資產 111 億 8,226 萬 8 千元、長期投資 125 億 8,388 萬元及長期貸款 51 億 200 萬元。

(三)預計融資活動之淨現金流出 51 萬 2 千元，係減少其他負債之數。

(四)預計本期現金及約當現金之淨增 87 億 7,152 萬元。

(五)期初現金及約當現金 1,699 億 9,359 萬 8 千元。

(六)預計期末現金及約當現金 1,787 億 6,511 萬 8 千元。

四、補辦預算事項：無。

伍、其他

一、依據本局現行建置之勞保被保險人資料庫，將每一類符合資格者之人數及金額覈實計算估算結果，截至 103 年 6 月底止，有資格請領老年給付之被保險人數為 235 萬 739 人，到期應計老年給付金額為 2 兆 4,158 億 5,430 萬 877 元。

二、勞工保險(普通事故老年、失能及死亡給付)過去服務應計給付精算現值

(一)依據勞工保險條例第 13 條規定，普通事故保險費率為 7.5%至 13%；97 年 7 月 17 日修正條文施行後第 3 年調高 0.5%，其後每年調高 0.5%至 10%，並自 10%當年起，每 2 年調高 0.5%至上限 13%；第 15 條規定，保費由勞工、雇主及政府 3 方共同負擔；第 66 條規定，勞工保險基金之來源，包括創立時政府一次撥付之金額、當年度保險費與其孳息之收入及保險給付支出之結餘、保險費滯納金及基金運用之收益；第 69 條規定，勞工保險如有虧損，在中央勞工保險局未成立前，應由中央主管機關審核撥補。

(二)依據本局 103 年 1 月完成之潛藏負債精算評估，以 102 年 10 月底投保人數 945 萬人為基礎，於折現率 3%及投保薪資調整率 1.5%等精算假設條件下，102 年底勞保普通事故老年、失能及死亡給付之過去服務應計給付精算現值約 8 兆 6,976 億元，另截至 103 年 6 月底止已提存普通

事故責任準備為 6,479 億元。

- (三)勞工保險為由勞工、雇主及政府 3 方共同分攤保費所成立，又勞工保險如有虧損，由政府審核撥補。其未提存準備，未來同時涉有費率調整及政府撥補挹注之可能性，相關精算資訊業於本局決算書中揭露。

三、地方政府積欠勞工保險及就業保險之保險費補助款

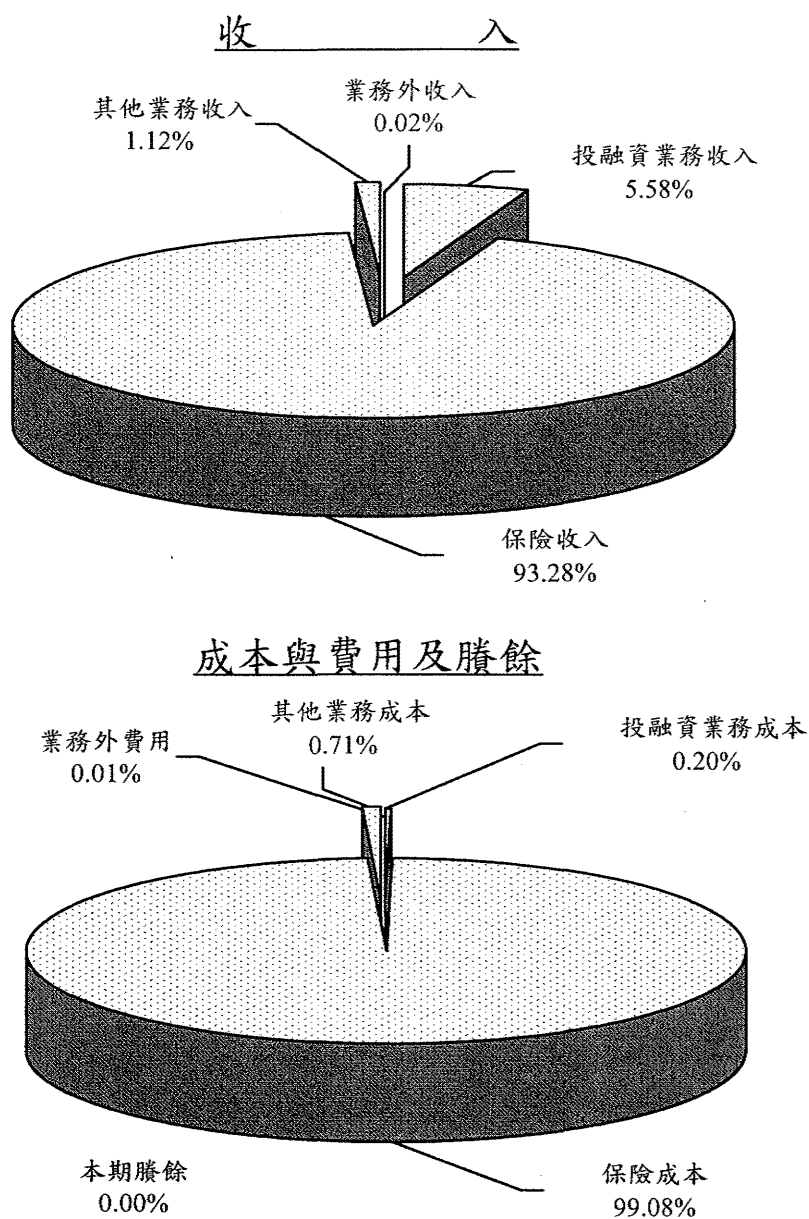
- (一)依據勞工保險條例第 15 條及就業保險法第 40 條等規定，101 年 6 月 30 日以前各身分類別勞工之勞工保險及就業保險的保險費，由中央與直轄市政府依該管轄區按一定比率補助；101 年 7 月 1 日起直轄市政府補助部分改由中央政府全額負擔；又勞工保險條例施行細則第 36 條規定，中央政府應補助之保險費，由保險人按月開具保險費繳款單，於次月底前送請中央政府依規定撥付。
- (二)截至 103 年 6 月底中央及地方政府累計待撥付之勞工保險及就業保險費為 378 億元，扣除尚未屆繳款期限之保險費 98 億元，逾期欠費為 280 億元，全數為地方政府欠費（中央政府無欠費情形），屬本局之應收債權，已列帳表達。

四、其他：

依據行政院勞工委員會（現為勞動部）91 年 5 月 1 日勞保 3 字第 0910017717 號函示，同意勞工保險局依職業災害勞工保護法第 3 條規定，於 91 年 4 月 28 日該法施行第 1 年，自勞工保險職業災害保險基金 1 次提撥 100 億元，第 2 年(92 年)起按年由上年度保險費收支結餘提撥 40%，作為加強辦理職業災害預防及補助參加勞工保險而遭遇職業災害勞工之專款。102 年度職業災害保險決算收支結餘 4,339 萬 4 千元提撥 40%，於 103 年度撥付 1,735 萬 8 千元作為職災保護專款，另 103 年度預算職業災害保險收支短絀 12 億 459 萬 5 千元，故本（104）年度預算勞工保險職業災害保險基金未做結餘提撥。

圖1

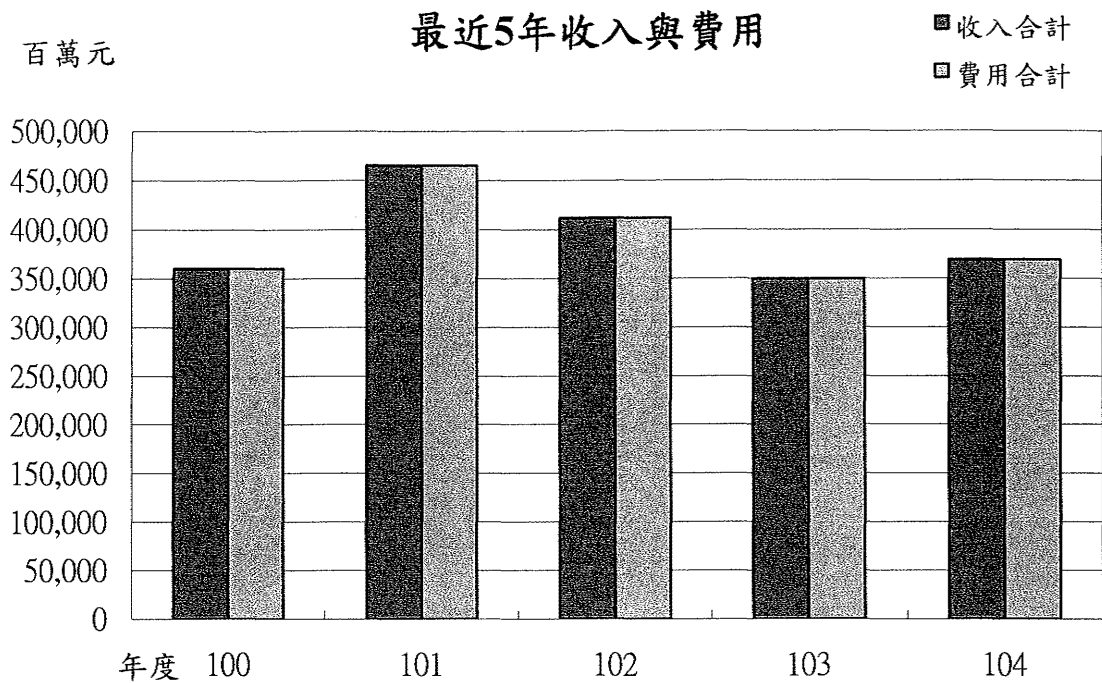
104年度收入、成本與費用及賸餘



單位：新臺幣千元

| 收 入 | 104年度預算 | 成本與費用及賸餘 | 104年度預算 |
|---------|-------------|------------|-------------|
| 業務收入 | 369,252,490 | 業務成本與費用 | 369,335,966 |
| 投融資業務收入 | 20,588,731 | 投融資業務成本 | 762,394 |
| 保險收入 | 344,529,317 | 保險成本 | 365,937,760 |
| 其他業務收入 | 4,134,442 | 其他業務成本 | 2,635,812 |
| 業務外收入 | 86,566 | 業務外費用 | 3,090 |
| | | 本期賸餘 | - |
| 收入總額 | 369,339,056 | 成本、費用及賸餘總額 | 369,339,056 |

圖2



單位：新臺幣千元

| 年度 項目 | 100年度決算 | 101年度決算 | 102年度決算 | 103年度預算 | 104年度預算 |
|----------|-------------|-------------|-------------|-------------|-------------|
| 收入 | | | | | |
| 業務收入 | 360,326,166 | 465,133,615 | 411,938,486 | 349,459,381 | 369,252,490 |
| 業務外收入 | 115,115 | 92,945 | 129,525 | 73,103 | 86,566 |
| 收入合計 | 360,441,281 | 465,226,560 | 412,068,011 | 349,532,484 | 369,339,056 |
| 費用 | | | | | |
| 業務成本與費用 | 360,441,129 | 465,226,054 | 412,067,692 | 349,529,394 | 369,335,966 |
| 業務外費用 | 152 | 506 | 319 | 3,090 | 3,090 |
| 費用合計 | 360,441,281 | 465,226,560 | 412,068,011 | 349,532,484 | 369,339,056 |
| 本期賸餘 | - | - | - | - | - |

註：100至102年度決算數為審定決算數；103年度為法定預算數。

本 頁 空 白

主 要 表

勞動部勞工保險局
勞工保險局作業基金
收支預計表

中華民國104年度

單位：新臺幣千元

| 前年度決算數 | | 科 目 | 本年度預算數 | | 上年度預算數 | | 比較增減(-) | |
|-------------|--------|------------|-------------|--------|-------------|--------|------------|--------|
| 金額 | % | | 金額 | % | 金額 | % | 金額 | % |
| 411,938,486 | 100.00 | 業務收入 | 369,252,490 | 100.00 | 349,459,381 | 100.00 | 19,793,109 | 5.66 |
| 81,368,477 | 19.75 | 投融資業務收入 | 20,588,731 | 5.58 | 18,944,725 | 5.42 | 1,644,006 | 8.68 |
| 5,821,274 | 1.41 | 事業投資收入 | - | - | - | - | - | - |
| 5,821,274 | 1.41 | 勞工保險－普通 | - | - | - | - | - | - |
| 673,786 | 0.16 | 融資業務收入 | 596,400 | 0.16 | 577,997 | 0.16 | 18,403 | 3.18 |
| 673,786 | 0.16 | 勞工保險－普通 | 596,400 | 0.16 | 577,997 | 0.16 | 18,403 | 3.18 |
| 14,622,854 | 3.55 | 兌換賸餘 | - | - | - | - | - | - |
| 14,622,854 | 3.55 | 勞工保險－普通 | - | - | - | - | - | - |
| 207,303 | 0.05 | 不動產投資收入 | 208,790 | 0.06 | 207,148 | 0.06 | 1,642 | 0.79 |
| 207,303 | 0.05 | 勞工保險－普通 | 208,790 | 0.06 | 207,148 | 0.06 | 1,642 | 0.79 |
| 16,002,154 | 3.89 | 出售證券收入 | 15,837,532 | 4.29 | 10,477,280 | 3.00 | 5,360,252 | 51.16 |
| 16,002,154 | 3.89 | 勞工保險－普通 | 15,837,532 | 4.29 | 10,477,280 | 3.00 | 5,360,252 | 51.16 |
| 1,500,328 | 0.36 | 存款利息收入 | 1,483,513 | 0.40 | 1,445,978 | 0.41 | 37,535 | 2.60 |
| 637,236 | 0.15 | 勞工保險－普通 | 644,440 | 0.17 | 513,037 | 0.14 | 131,403 | 25.61 |
| 109,566 | 0.03 | 勞工保險－職災 | 119,355 | 0.03 | 113,199 | 0.03 | 6,156 | 5.44 |
| 649,343 | 0.15 | 就業保險 | 627,415 | 0.17 | 716,396 | 0.21 | -88,981 | -12.42 |
| 103,358 | 0.03 | 職災保護－已加保勞工 | 91,259 | 0.03 | 102,460 | 0.03 | -11,201 | -10.93 |
| 825 | - | 職災保護－未加保勞工 | 1,044 | - | 886 | - | 158 | 17.83 |
| 42,540,778 | 10.33 | 其他投融資業務收入 | 2,462,496 | 0.67 | 6,236,322 | 1.79 | -3,773,826 | -60.51 |
| 42,208,374 | 10.25 | 勞工保險－普通 | 1,963,799 | 0.53 | 5,853,654 | 1.68 | -3,889,855 | -66.45 |
| 94,819 | 0.02 | 勞工保險－職災 | 30,600 | 0.01 | 69,130 | 0.02 | -38,530 | -55.74 |
| 237,585 | 0.06 | 就業保險 | 468,097 | 0.13 | 313,538 | 0.09 | 154,559 | 49.30 |

勞 動 部 勞 工 保 險 局
勞 工 保 險 局 作 業 基 金
收支預計表

中華民國104年度

單位：新臺幣千元

| 前年度決算數 | | 科 目 | 本年度預算數 | | 上年度預算數 | | 比較增減(-) | |
|-------------|--------|------------|-------------|--------|-------------|--------|------------|--------|
| 金 額 | % | | 金 額 | % | 金 額 | % | 金 額 | % |
| 326,641,372 | 79.29 | 保險收入 | 344,529,317 | 93.30 | 325,944,360 | 93.27 | 18,584,957 | 5.70 |
| 304,834,017 | 74.00 | 保費收入 | 343,351,615 | 92.99 | 324,226,085 | 92.78 | 19,125,530 | 5.90 |
| 270,104,684 | 65.57 | 勞工保險－普通 | 308,284,619 | 83.49 | 289,665,296 | 82.89 | 18,619,323 | 6.43 |
| 7,058,954 | 1.71 | 勞工保險－職災 | 7,308,217 | 1.98 | 7,132,701 | 2.04 | 175,516 | 2.46 |
| 23,224,076 | 5.64 | 就業保險 | 23,451,629 | 6.35 | 22,964,878 | 6.57 | 486,751 | 2.12 |
| 4,446,303 | 1.08 | 農民保險 | 4,307,150 | 1.17 | 4,463,210 | 1.28 | -156,060 | -3.50 |
| 21,807,355 | 5.29 | 收回責任準備 | 1,177,702 | 0.31 | 1,718,275 | 0.49 | -540,573 | -31.46 |
| 20,755,153 | 5.04 | 勞工保險－普通 | - | - | - | - | - | - |
| 132,524 | 0.03 | 勞工保險－職災 | 642,407 | 0.17 | 1,204,595 | 0.34 | -562,188 | -46.67 |
| 530,115 | 0.13 | 就業保險 | - | - | - | - | - | - |
| 388,788 | 0.09 | 職災保護－已加保勞工 | 535,295 | 0.14 | 513,680 | 0.15 | 21,615 | 4.21 |
| 775 | - | 職災保護－未加保勞工 | - | - | - | - | - | - |
| 3,928,637 | 0.96 | 其他業務收入 | 4,134,442 | 1.12 | 4,570,296 | 1.31 | -435,854 | -9.54 |
| 3,898,063 | 0.95 | 其他補助收入 | 4,129,062 | 1.12 | 4,565,176 | 1.31 | -436,114 | -9.55 |
| 3,828,063 | 0.93 | 農民保險 | 4,059,062 | 1.10 | 4,495,176 | 1.29 | -436,114 | -9.70 |
| 70,000 | 0.02 | 職災保護－未加保勞工 | 70,000 | 0.02 | 70,000 | 0.02 | - | - |
| 30,574 | 0.01 | 雜項業務收入 | 5,380 | - | 5,120 | - | 260 | 5.08 |
| 26,030 | 0.01 | 勞工保險－普通 | - | - | - | - | - | - |
| 237 | - | 職災保護－已加保勞工 | - | - | - | - | - | - |
| 4,307 | - | 職災保護－未加保勞工 | 5,380 | - | 5,120 | - | 260 | 5.08 |
| 412,067,692 | 100.03 | 業務成本與費用 | 369,335,966 | 100.02 | 349,529,394 | 100.02 | 19,806,572 | 5.67 |
| 49,958,734 | 12.13 | 投融資業務成本 | 762,394 | 0.21 | 772,986 | 0.22 | -10,592 | -1.37 |

勞 動 部 勞 工 保 險 局
勞 工 保 險 局 作 業 基 金
收 支 預 計 表

中華民國104年度

單位：新臺幣千元

| 前年度決算數 | | 科 目 | 本年度預算數 | | 上年度預算數 | | 比較增減(-) | |
|--------------------|--------------|-------------|--------------------|--------------|--------------------|--------------|-------------------|-------------|
| 金 額 | % | | 金 額 | % | 金 額 | % | 金 額 | % |
| 71,033 | 0.02 | 融資業務成本 | 103,000 | 0.03 | 114,000 | 0.03 | -11,000 | -9.65 |
| 71,033 | 0.02 | 勞工保險－普通 | 103,000 | 0.03 | 114,000 | 0.03 | -11,000 | -9.65 |
| 15,098,625 | 3.67 | 兌換短絀 | - | - | - | - | - | - |
| 15,098,625 | 3.67 | 勞工保險－普通 | - | - | - | - | - | - |
| 18,794 | - | 不動產投資成本 | 20,184 | 0.01 | 21,309 | 0.01 | -1,125 | -5.28 |
| 18,794 | - | 勞工保險－普通 | 20,184 | 0.01 | 21,309 | 0.01 | -1,125 | -5.28 |
| 5,992,996 | 1.45 | 出售證券成本 | - | - | - | - | - | - |
| 5,992,996 | 1.45 | 勞工保險－普通 | - | - | - | - | - | - |
| 28,777,286 | 6.99 | 其他投融資業務成本 | 639,210 | 0.17 | 637,677 | 0.18 | 1,533 | 0.24 |
| 28,776,649 | 6.99 | 勞工保險－普通 | 638,097 | 0.17 | 637,326 | 0.18 | 771 | 0.12 |
| 169 | - | 勞工保險－職災 | 80 | - | - | - | 80 | - |
| 468 | - | 就業保險 | 1,033 | - | 351 | - | 682 | 194.30 |
| 360,634,031 | 87.54 | 保險成本 | 365,937,760 | 99.10 | 346,726,720 | 99.22 | 19,211,040 | 5.54 |
| 300,493,813 | 72.94 | 保險給付 | 334,330,660 | 90.54 | 299,880,643 | 85.81 | 34,450,017 | 11.49 |
| 269,171,931 | 65.34 | 勞工保險－普通 | 300,832,661 | 81.47 | 266,884,132 | 76.37 | 33,948,529 | 12.72 |
| 7,207,048 | 1.75 | 勞工保險－職災 | 8,086,500 | 2.19 | 8,485,095 | 2.42 | -398,595 | -4.70 |
| 15,463,598 | 3.75 | 就業保險 | 16,523,733 | 4.47 | 15,056,856 | 4.31 | 1,466,877 | 9.74 |
| 8,158,942 | 1.98 | 農民保險 | 8,261,212 | 2.24 | 8,838,420 | 2.53 | -577,208 | -6.53 |
| 492,294 | 0.12 | 職災保護－已加保勞工 | 626,554 | 0.17 | 616,140 | 0.18 | 10,414 | 1.69 |
| 59,735,388 | 14.50 | 提存責任準備 | 31,193,453 | 8.45 | 46,034,432 | 13.17 | -14,840,979 | -32.24 |
| 51,696,216 | 12.55 | 勞工保險－普通 | 25,654,807 | 6.94 | 38,996,059 | 11.16 | -13,341,252 | -34.21 |
| 175,918 | 0.04 | 勞工保險－職災 | - | - | - | - | - | - |

勞 動 部 勞 工 保 險 局
勞 工 保 險 局 作 業 基 金
收支預計表

中華民國104年度

單位：新臺幣千元

| 前年度決算數 | | 科 目 | 本年度預算數 | | 上年度預算數 | | 比較增減(-) | |
|------------------|--------------|------------------|------------------|--------------|------------------|--------------|----------------|--------------|
| 金 額 | % | | 金 額 | % | 金 額 | % | 金 額 | % |
| 7,833,461 | 1.90 | 就業保險 | 5,525,082 | 1.50 | 7,027,514 | 2.01 | -1,502,432 | -21.38 |
| 29,793 | 0.01 | 職災保護－未加保勞工 | 13,564 | 0.01 | 10,859 | - | 2,705 | 24.91 |
| 404,830 | 0.10 | 呆帳 | 413,647 | 0.11 | 811,645 | 0.24 | -397,998 | -49.04 |
| 346,167 | 0.09 | 勞工保險－普通 | 358,010 | 0.10 | 701,007 | 0.20 | -342,997 | -48.93 |
| 13,483 | - | 勞工保險－職災 | 14,528 | - | 34,813 | 0.01 | -20,285 | -58.27 |
| 31,160 | 0.01 | 就業保險 | 26,652 | 0.01 | 59,311 | 0.02 | -32,659 | -55.06 |
| 13,836 | - | 農民保險 | 13,499 | - | 14,014 | 0.01 | -515 | -3.67 |
| 89 | - | 職災保護－已加保勞工 | - | - | - | - | - | - |
| 95 | - | 職災保護－未加保勞工 | 958 | - | 2,500 | - | -1,542 | -61.68 |
| 1,474,927 | 0.36 | 其他業務成本 | 2,635,812 | 0.71 | 2,029,688 | 0.58 | 606,124 | 29.86 |
| 1,474,927 | 0.36 | 雜項業務成本 | 2,635,812 | 0.71 | 2,029,688 | 0.58 | 606,124 | 29.86 |
| 1,320,435 | 0.32 | 就業保險 | 2,475,805 | 0.67 | 1,854,985 | 0.53 | 620,820 | 33.47 |
| 108,473 | 0.03 | 農民保險 | 98,105 | 0.03 | 112,056 | 0.03 | -13,951 | -12.45 |
| 46,019 | 0.01 | 職災保護－未加保勞工 | 61,902 | 0.01 | 62,647 | 0.02 | -745 | -1.19 |
| -129,206 | -0.03 | 業務賸餘(短絀－) | -83,476 | -0.02 | -70,013 | -0.02 | -13,463 | 19.23 |
| 129,525 | 0.03 | 業務外收入 | 86,566 | 0.02 | 73,103 | 0.02 | 13,463 | 18.42 |
| 2,137 | - | 財務收入 | 1,344 | - | 654 | - | 690 | 105.50 |
| 2,137 | - | 利息收入 | 1,344 | - | 654 | - | 690 | 105.50 |
| 1,872 | - | 勞工保險－普通 | 1,090 | - | 582 | - | 508 | 87.29 |
| 65 | - | 勞工保險－職災 | 144 | - | 22 | - | 122 | 554.55 |
| 136 | - | 就業保險 | 50 | - | 50 | - | - | - |
| 64 | - | 農民保險 | 60 | - | - | - | 60 | - |

勞動部勞工保險局
勞工保險局作業基金
收支預計表

中華民國104年度

單位：新臺幣千元

| 前年度決算數 | | 科 目 | 本年度預算數 | | 上年度預算數 | | 比較增減(-) | |
|---------|------|------------|--------|------|--------|------|---------|--------|
| 金 額 | % | | 金 額 | % | 金 額 | % | 金 額 | % |
| 127,388 | 0.03 | 其他業務外收入 | 85,222 | 0.02 | 72,449 | 0.02 | 12,773 | 17.63 |
| 2,036 | - | 違規罰款收入 | - | - | - | - | - | - |
| 2,036 | - | 勞工保險－普通 | - | - | - | - | - | - |
| 119,779 | 0.03 | 收回呆帳 | 82,210 | 0.02 | 70,665 | 0.02 | 11,545 | 16.34 |
| 104,863 | 0.03 | 勞工保險－普通 | 70,319 | 0.02 | 60,319 | 0.02 | 10,000 | 16.58 |
| 536 | - | 勞工保險－職災 | 311 | - | 196 | - | 115 | 58.67 |
| 7,572 | - | 就業保險 | 5,040 | - | 4,050 | - | 990 | 24.44 |
| 6,808 | - | 農民保險 | 6,540 | - | 6,100 | - | 440 | 7.21 |
| 5,573 | - | 雜項收入 | 3,012 | - | 1,784 | - | 1,228 | 68.83 |
| 5,089 | - | 勞工保險－普通 | 2,810 | - | 1,560 | - | 1,250 | 80.13 |
| 166 | - | 勞工保險－職災 | 94 | - | 85 | - | 9 | 10.59 |
| 305 | - | 就業保險 | 104 | - | 135 | - | -31 | -22.96 |
| 13 | - | 農民保險 | 4 | - | 4 | - | - | - |
| 319 | - | 業務外費用 | 3,090 | - | 3,090 | - | - | - |
| 319 | - | 其他業務外費用 | 3,090 | - | 3,090 | - | - | - |
| 319 | - | 雜項費用 | 3,090 | - | 3,090 | - | - | - |
| 297 | - | 勞工保險－普通 | 3,040 | - | 3,040 | - | - | - |
| 12 | - | 勞工保險－職災 | 20 | - | 20 | - | - | - |
| 10 | - | 就業保險 | 30 | - | 30 | - | - | - |
| 129,206 | 0.03 | 業務外賸餘(短絀一) | 83,476 | 0.02 | 70,013 | 0.02 | 13,463 | 19.23 |
| - | - | 本期賸餘(短絀一) | - | - | - | - | - | - |

註：勞動部勞工保險局組織法業於103年1月29日總統令公布，並經行政院公告自103年2月17日改制，勞動部勞工保險局由國營事業改制為行政機關，至各項保險相關業務，亦配合自本（104）年度起改編作業基金，前（102）年度決算數及上（103）年度預算數，依同一原則重新調整編製。

勞 動 部 勞 工 保 險 局
勞 工 保 險 局 作 業 基 金
收支預計表說明

中華民國104年度

一、本年度業務收入369,252,490千元，包括：

- (一) 投融資業務收入20,588,731千元，詳第17~18頁投融資業務收入明細表。
- (二) 保險收入344,529,317千元，詳第19頁保險收入明細表。
- (三) 其他業務收入4,134,442千元，詳第20頁其他業務收入明細表。

二、本年度業務成本與費用369,335,966千元，包括：

- (一) 投融資業務成本762,394千元，詳第23~26頁投融資業務成本明細表及說明。
- (二) 保險成本365,937,760千元，詳第27~32頁保險成本明細表及說明。
- (三) 其他業務成本2,635,812千元，詳第33~34頁其他業務成本明細表及說明。

三、本年度業務外收入86,566千元，包括：

- (一) 財務收入1,344千元，詳第21~22頁業務外收入明細表。
- (二) 其他業務外收入85,222千元，詳第21~22頁業務外收入明細表。

四、本年度業務外費用3,090千元，係其他業務外費用，詳第35~36頁業務外費用明細表及說明。

五、本年度收支相抵後，賸餘無列數。

餘絀撥補預計表

單位：新臺幣千元

| 上 年 度 預 算 數 | | 項 目 | 本 年 度 預 算 數 | | 說 明 |
|-------------|---|-------|-------------|---|-----|
| 金 額 | % | | 金 額 | % | |
| - | - | 賸餘之部 | - | - | |
| - | - | 本期賸餘 | - | - | |
| - | - | 未分配賸餘 | - | - | |

勞 動 部 勞 工 保 險 局
勞 工 保 險 局 作 業 基 金

現金流量預計表

中華民國104年度

單位：新臺幣千元

| 項 目 | 預 算 數 | 說 明 |
|-------------------------|--------------------|---|
| 業務活動之現金流量 | | |
| 本期賸餘（短絀－） | - | |
| 調整非現金項目 | 37,640,180 | 1.提存呆帳 413,647 千元 2.提存責任準備 30,015,751 千元 3.流動資產淨減 7,205,121 千元 4.流動負債淨增 5,661 千元 |
| 業務活動之淨現金流入（流出一） | 37,640,180 | |
| 投資活動之現金流量 | | |
| 增加流動金融資產及短期貸墊款 | -11,182,268 | 係增加流動金融資產。 |
| 增加投資、長期應收款、貸墊款及準備金 | -17,685,880 | 係增加長期投資12,583,880千元及長期貸款5,102,000千元。 |
| 投資活動之淨現金流入（流出一） | -28,868,148 | |
| 融資活動之現金流量 | | |
| 減少短期債務、流動金融負債、其他負債及遞延貸項 | -512 | 係減少其他負債。 |
| 融資活動之淨現金流入（流出一） | -512 | |
| 現金及約當現金之淨增（淨減－） | 8,771,520 | |
| 期初現金及約當現金 | 169,993,598 | |
| 期末現金及約當現金 | 178,765,118 | |

明 細 表

勞 動 部 勞 工 保 險 局
勞 工 保 險 局 作 業 基 金
投 融 資 業 務 收 入 明 細 表

中華民國104年度

單位：新臺幣千元

| 科目及業務項目 | 單位 | 預 算 數 | | | 說 明 |
|-----------|----|--------------|-------|------------|--|
| | | 數 量 (業務量) | 利(費)率 | 金 額 | |
| 投融資業務收入 | 年 | 680,611,089 | | 20,588,731 | 本科目勞動部勞工保險局辦理485,400千元；勞動基金運用局辦理20,103,331千元。 |
| 勞工保險 | | 571,290,082 | | 19,400,916 | |
| 融資業務收入 | 年 | 42,600,000 | 1.40% | 596,400 | 被保險人貸款編列 |
| 普通事故 | 年 | 42,600,000 | 1.40% | 596,400 | 485,400千元，由勞動部勞工保險局辦理；貸款供各級政府或公營事業機構經濟建設或投資編列111,000千元，由勞動基金運用局辦理。 |
| 不動產投資收入 | 年 | 2,213,191 | | 208,790 | 基金投資不動產之租賃收入等，詳第47頁不動產投資收入分析表。 |
| 普通事故 | 年 | 2,213,191 | | 208,790 | |
| 出售證券收入 | 年 | 353,057,270 | | 15,837,532 | 買賣股票、受益憑證等之利益。 |
| 國內投資 | 年 | 154,248,322 | 4.88% | 7,527,318 | |
| 普通事故 | 年 | 154,248,322 | 4.88% | 7,527,318 | |
| 國外投資 | 年 | 198,808,948 | 4.18% | 8,310,214 | |
| 普通事故 | 年 | 198,808,948 | 4.18% | 8,310,214 | |
| 存款利息收入 | 年 | 93,439,010 | | 763,795 | |
| 普通事故 | 年 | 79,560,550 | 0.81% | 644,440 | 台幣存款及外幣存款。 |
| 職業災害 | 年 | 13,878,460 | 0.86% | 119,355 | 台幣存款。 |
| 其他投融資業務收入 | 年 | 79,980,611 | | 1,994,399 | |
| 票券 | 年 | 5,712,901 | 0.73% | 41,704 | 投資商業票券。 |
| 普通事故 | 年 | 5,712,901 | 0.73% | 41,704 | |

勞動部勞工保險局
勞工保險局作業基金
投融資業務收入明細表

中華民國104年度

單位：新臺幣千元

| 科目及業務項目 | 單位 | 預 算 數 | | | 說 明 |
|-----------|----|--------------|-------|-----------|-------------------|
| | | 數 量 (業務量) | 利(費)率 | 金 額 | |
| 債券 | 年 | 39,990,305 | | 828,396 | 投資公債、庫券、公司債及金融債券。 |
| 普通事故 | 年 | 37,990,305 | 2.10% | 797,796 | |
| 職業災害 | 年 | 2,000,000 | 1.53% | 30,600 | |
| 國外投資 | 年 | 34,277,405 | 3.28% | 1,124,299 | 投資國外固定收益商品。 |
| 普通事故 | 年 | 34,277,405 | 3.28% | 1,124,299 | |
| 就業保險 | | 98,588,132 | | 1,095,512 | |
| 存款利息收入 | 年 | 72,955,218 | 0.86% | 627,415 | 台幣存款。 |
| 其他投融資業務收入 | 年 | 25,632,914 | | 468,097 | |
| 票券 | 年 | 985,881 | 0.73% | 7,197 | 投資商業票券。 |
| 債券 | 年 | 24,647,033 | 1.87% | 460,900 | 投資公債、庫券、公司債及金融債券。 |
| 職業災害勞工保護 | | 10,732,875 | | 92,303 | |
| 存款利息收入 | 年 | 10,732,875 | 0.86% | 92,303 | 台幣存款。 |
| 已加保勞工 | 年 | 10,611,508 | 0.86% | 91,259 | |
| 未加保勞工 | 年 | 121,367 | 0.86% | 1,044 | |

勞 動 部 勞 工 保 險 局
勞 工 保 險 局 作 業 基 金
保險收入明細表

中華民國104年度

單位：新臺幣千元

| 科目及業務項目 | 預算數 | 說明 |
|-----------------|--------------------|---|
| 保險收入 | 344,529,317 | 本科目勞動部勞工保險局辦理343,994,022千元；職業安全衛生署辦理535,295千元。 |
| 勞工保險 | 316,235,243 | |
| 保費收入 | 315,592,836 | 詳第48、50~52頁保費收入分析表及附表。 |
| 保費收入 | 315,394,239 | 係依投保人數985萬人、平均月投保薪資29,500元及保險費率9.21%（普通事故保險費率9%；職業災害平均費率0.21%）估算。 |
| 普通事故 | 308,091,075 | |
| 職業災害 | 7,303,164 | |
| 滯納金收入 | 198,597 | |
| 普通事故 | 193,544 | |
| 職業災害 | 5,053 | |
| 收回責任準備 | 642,407 | 係本年度勞工保險—職業災害之收入減成本與費用後之短絀，悉數由以前年度累積之提存責任準備彌平。 |
| 就業保險 | 23,451,629 | |
| 保費收入 | 23,451,629 | 詳第49、52~54頁保費收入分析表及附表。 |
| 保費收入 | 23,435,684 | 係依投保人數630萬人、平均月投保薪資31,000元及保險費率1%估算。 |
| 滯納金收入 | 15,945 | |
| 農民健康保險 | 4,307,150 | |
| 保費收入 | 4,307,150 | 詳第49、54頁保費收入分析表及附表。 |
| 保費收入 | 4,291,650 | 係依投保人數137萬5千人、投保薪資10,200元及保險費率2.55%估算。 |
| 滯納金收入 | 15,500 | |
| 職業災害勞工保護 | 535,295 | |
| 收回責任準備 | 535,295 | 職業安全衛生署辦理，係本年度職業災害勞工保護已加保勞工之收入減成本與費用後之短絀，悉數由以前年度累積之提存責任準備彌平。 |

勞 動 部 勞 工 保 險 局
勞 工 保 險 局 作 業 基 金
其他業務收入明細表

中華民國104年度

單位：新臺幣千元

| 科 目 及 業 務 項 目 | 預 算 數 | 說 明 |
|---------------|-----------|---|
| 其他業務收入 | 4,134,442 | 本科目勞動部勞工保險局辦理4,059,062千元；職業安全衛生署辦理75,380千元。 |
| 農民健康保險 | 4,059,062 | |
| 其他補助收入 | 4,059,062 | 係農民健康保險收入減成本與費用後之虧損數，依農民健康保險條例第44條規定，由主管機關撥補。 |
| 職業災害勞工保護 | 75,380 | 本項目全數由職業安全衛生署辦理。 |
| 其他補助收入 | 70,000 | 係政府補助未加入勞工保險而遭遇職業災害勞工之各項補助。 |
| 雜項業務收入 | 5,380 | 係依職業災害勞工保護法規定所處罰鍰。 |

勞 動 部 勞 工 保 險 局
勞 工 保 險 局 作 業 基 金
業 務 外 收 入 明 細 表

中華民國104年度

單位：新臺幣千元

| 科目及業務項目 | 預 算 數 | 說 明 |
|----------------|---------------|---|
| 業務外收入 | 86,566 | 本科目全數由勞動部勞工保險局辦理。 |
| 勞工保險 | 74,768 | |
| 財務收入 | 1,234 | |
| 利息收入 | 1,234 | 係申請人溢領保險給付，經函請退還溢領款項，逾期未繳還經移送行政執行署依法執行後，加計5%所產生之遲延利息。 |
| 普通事故 | 1,090 | |
| 職業災害 | 144 | |
| 其他業務外收入 | 73,534 | |
| 收回呆帳 | 70,630 | 係預估呆帳收回。 |
| 普通事故 | 70,319 | |
| 職業災害 | 311 | |
| 雜項收入 | 2,904 | 係預收保費屆滿4年轉入等收入。 |
| 普通事故 | 2,810 | |
| 職業災害 | 94 | |
| 就業保險 | 5,194 | |
| 財務收入 | 50 | |
| 利息收入 | 50 | 係申請人溢領保險給付，經函請退還溢領款項，逾期未繳還經移送行政執行署依法執行後，加計5%所產生之遲延利息。 |
| 其他業務外收入 | 5,144 | |
| 收回呆帳 | 5,040 | 係預估呆帳收回。 |
| 雜項收入 | 104 | 係預收保費屆滿4年轉入等收入。 |

勞 動 部 勞 工 保 險 局
勞 工 保 險 局 作 業 基 金
業 務 外 收 入 明 細 表

中華民國104年度

單位：新臺幣千元

| 科目及業務項目 | 預 算 數 | 說 明 |
|---------|-------|---|
| 農民健康保險 | 6,604 | |
| 財務收入 | 60 | |
| 利息收入 | 60 | 係申請人溢領保險給付，經函請退還溢領款項，逾期未繳還經移送行政執行署依法執行後，加計5%所產生之遲延利息。 |
| 其他業務外收入 | 6,544 | |
| 收回呆帳 | 6,540 | 係預估呆帳收回。 |
| 雜項收入 | 4 | 係應付保管款逾4年轉入。 |

勞 動 部 勞 工 保 險 局
勞 工 保 險 局 作 業 基 金
投 融 資 業 務 成 本 明 細 表

中華民國104年度

單位：新臺幣千元

| 前年度決算數 | 上年度預算數 | 科目及業務計畫項目 | 本年度預算數 |
|------------|---------|---------------|---------|
| 49,958,734 | 772,986 | 投融資業務成本 | 762,394 |
| 49,958,266 | 772,635 | 勞工保險 | 761,361 |
| 71,033 | 114,000 | 融資業務成本(普通事故) | 103,000 |
| 71,033 | 114,000 | 服務費用 | 103,000 |
| 71,033 | 114,000 | 一般服務費 | 103,000 |
| 15,098,625 | - | 兌換短絀(普通事故) | - |
| 15,098,625 | - | 短絀、賠償與保險給付 | - |
| 15,098,625 | - | 各項短絀 | - |
| 18,794 | 21,309 | 不動產投資成本(普通事故) | 20,184 |
| 1,019 | 3,779 | 服務費用 | 2,389 |
| 4 | 7 | 水電費 | 7 |
| 60 | 5 | 印刷裝訂與廣告費 | 5 |
| 726 | 2,000 | 修理保養及保固費 | 2,000 |
| 37 | 121 | 保險費 | 121 |
| 7 | 8 | 一般服務費 | 8 |
| 185 | 1,638 | 專業服務費 | 248 |
| 89 | 83 | 稅捐與規費(強制費) | 83 |
| 55 | 70 | 土地稅 | 70 |
| 2 | 5 | 房屋稅 | 5 |
| 32 | 8 | 規費 | 8 |
| 17,365 | 17,447 | 短絀、賠償與保險給付 | 17,447 |
| 17,365 | 17,447 | 各項短絀 | 17,447 |

勞 動 部 勞 工 保 險 局
勞 工 保 險 局 作 業 基 金
投 融 資 業 務 成 本 明 細 表

中華民國104年度

單位：新臺幣千元

| 前年度決算數 | 上年度預算數 | 科目及業務計畫項目 | 本年度預算數 |
|------------|---------|--------------|---------|
| 321 | - | 其他 | 265 |
| 321 | - | 其他費用 | 265 |
| 5,992,996 | - | 出售證券成本(普通事故) | - |
| 5,992,996 | - | 短絀、賠償與保險給付 | - |
| 5,992,996 | - | 各項短絀 | - |
| 28,776,818 | 637,326 | 其他投融資業務成本 | 638,177 |
| 512,187 | 637,326 | 服務費用 | 638,177 |
| 510,034 | 587,796 | 一般服務費 | 590,272 |
| 509,865 | 587,796 | 普通事故 | 590,192 |
| 169 | - | 職業災害 | 80 |
| 2,153 | 49,530 | 專業服務費 | 47,905 |
| 2,153 | 49,530 | 普通事故 | 47,905 |
| 14,618 | - | 租金與利息 | - |
| 14,618 | - | 利息 | - |
| 14,618 | - | 普通事故 | - |
| 28,250,013 | - | 短絀、賠償與保險給付 | - |
| 28,250,013 | - | 各項短絀 | - |
| 28,250,013 | - | 普通事故 | - |
| 468 | 351 | 就業保險 | 1,033 |
| 468 | 351 | 其他投融資業務成本 | 1,033 |
| 468 | 351 | 服務費用 | 1,033 |
| 468 | 351 | 一般服務費 | 1,033 |

勞 動 部 勞 工 保 險 局
勞 工 保 險 局 作 業 基 金

投融資業務成本說明

中華民國104年度

| 科 | 目 | 說 | 明 |
|------------|---|--|---|
| 投融資業務成本 | | 本科目勞動部勞工保險局辦理103,000千元；勞動基金運用局辦理659,394千元。 | |
| 勞工保險 | | | |
| 融資業務成本 | | | |
| 服務費用 | | | |
| 一般服務費 | | 編列103,000千元，由勞動部勞工保險局辦理，係辦理被保險人貸款之手續費。 | |
| 不動產投資成本 | | | |
| 服務費用 | | | |
| 水電費 | | 編列7千元，係基金投資之不動產，招租期間之基本水電費等。 | |
| 印刷裝訂與廣告費 | | 編列5千元，係基金投資之不動產，刊登房屋出租廣告。 | |
| 修理保養及保固費 | | 編列2,000千元，係基金投資不動產之房屋修護費用。 | |
| 保險費 | | 編列121千元，係基金投資不動產之保險費用。 | |
| 一般服務費 | | 編列8千元，係基金投資不動產之房屋公證費。 | |
| 專業服務費 | | 編列248千元，係基金不動產鑑價費用等。 | |
| 稅捐與規費(強制費) | | | |
| 土地稅 | | 編列70千元，係基金投資不動產之土地地價稅。 | |
| 房屋稅 | | 編列5千元，係基金投資之不動產，出租房屋之稅金。 | |
| 規費 | | 編列8千元，係基金投資不動產之行政規費。 | |
| 短絀、賠償與保險給付 | | | |
| 各項短絀 | | 編列17,447千元，係提列投資取得不動產之折舊，包括預計截至104年12月底之不動產價值計算房屋折舊17,407千元、機械及設備折舊3千元及什項設備折舊37千元。 | |
| 其他 | | | |
| 其他費用 | | 編列265千元，係基金投資不動產之其他費用。 | |

勞 動 部 勞 工 保 險 局
勞 工 保 險 局 作 業 基 金
投融資業務成本說明

中華民國104年度

| 科 目 | 說 明 |
|-----------|---------------------------------------|
| 其他投融資業務成本 | |
| 服務費用 | |
| 一般服務費 | 編列590,272千元，係基金委託經營之經理費等。 |
| 專業服務費 | 編列47,905千元，係國外投資委任律師處理訴訟費及委託經營聘請顧問費等。 |
| 就業保險 | |
| 其他投融資業務成本 | |
| 服務費用 | |
| 一般服務費 | 編列1,033千元，係帳戶維護費及手續費等。 |

勞 動 部 勞 工 保 險 局
勞 工 保 險 局 作 業 基 金
保險成本明細表

中華民國104年度

單位：新臺幣千元

| 前年度決算數 | 上年度預算數 | 科目及業務計畫項目 | 本年度預算數 |
|-------------|-------------|------------|-------------|
| 360,634,031 | 346,726,720 | 保險成本 | 365,937,760 |
| 328,610,763 | 315,101,106 | 勞工保險 | 334,946,506 |
| 276,378,979 | 275,369,227 | 保險給付 | 308,919,161 |
| 276,378,979 | 275,369,227 | 短絀、賠償與保險給付 | 308,919,161 |
| 276,378,979 | 275,369,227 | 保險給付 | 308,919,161 |
| 269,171,931 | 266,884,132 | 普通事故 | 300,832,661 |
| 7,207,048 | 8,485,095 | 職業災害 | 8,086,500 |
| 51,872,134 | 38,996,059 | 提存責任準備 | 25,654,807 |
| 51,872,134 | 38,996,059 | 短絀、賠償與保險給付 | 25,654,807 |
| 51,872,134 | 38,996,059 | 提存 | 25,654,807 |
| 51,696,216 | 38,996,059 | 普通事故 | 25,654,807 |
| 175,918 | - | 職業災害 | - |
| 359,650 | 735,820 | 呆帳 | 372,538 |
| 359,650 | 735,820 | 短絀、賠償與保險給付 | 372,538 |
| 359,650 | 735,820 | 各項短絀 | 372,538 |
| 346,167 | 701,007 | 普通事故 | 358,010 |
| 13,483 | 34,813 | 職業災害 | 14,528 |
| 23,328,219 | 22,143,681 | 就業保險 | 22,075,467 |
| 15,463,598 | 15,056,856 | 保險給付 | 16,523,733 |
| 15,463,598 | 15,056,856 | 短絀、賠償與保險給付 | 16,523,733 |
| 15,463,598 | 15,056,856 | 保險給付 | 16,523,733 |

勞 動 部 勞 工 保 險 局
勞 工 保 險 局 作 業 基 金
保險成本明細表

中華民國104年度

單位：新臺幣千元

| 前年度決算數 | 上年度預算數 | 科目及業務計畫項目 | 本年度預算數 |
|-----------|-----------|---------------|-----------|
| 7,833,461 | 7,027,514 | 提存責任準備 | 5,525,082 |
| 7,833,461 | 7,027,514 | 短絀、賠償與保險給付 | 5,525,082 |
| 7,833,461 | 7,027,514 | 提存 | 5,525,082 |
| 31,160 | 59,311 | 呆帳 | 26,652 |
| 31,160 | 59,311 | 短絀、賠償與保險給付 | 26,652 |
| 31,160 | 59,311 | 各項短絀 | 26,652 |
| 8,172,778 | 8,852,434 | 農民健康保險 | 8,274,711 |
| 8,158,942 | 8,838,420 | 保險給付 | 8,261,212 |
| 8,158,942 | 8,838,420 | 短絀、賠償與保險給付 | 8,261,212 |
| 8,158,942 | 8,838,420 | 保險給付 | 8,261,212 |
| 13,836 | 14,014 | 呆帳 | 13,499 |
| 13,836 | 14,014 | 短絀、賠償與保險給付 | 13,499 |
| 13,836 | 14,014 | 各項短絀 | 13,499 |
| 522,271 | 629,499 | 職業災害勞工保護 | 641,076 |
| 492,294 | 616,140 | 保險給付(已加保勞工) | 626,554 |
| 492,294 | 616,140 | 短絀、賠償與保險給付 | 626,554 |
| 492,294 | 616,140 | 保險給付 | 626,554 |
| 29,793 | 10,859 | 提存責任準備(未加保勞工) | 13,564 |
| 29,793 | 10,859 | 短絀、賠償與保險給付 | 13,564 |
| 29,793 | 10,859 | 提存 | 13,564 |

勞 動 部 勞 工 保 險 局
勞 工 保 險 局 作 業 基 金
保險成本明細表

中華民國104年度

單位：新臺幣千元

| 前年度決算數 | 上年度預算數 | 科目及業務計畫項目 | 本年度預算數 |
|--------|--------|------------|--------|
| 184 | 2,500 | 呆帳 | 958 |
| 184 | 2,500 | 短絀、賠償與保險給付 | 958 |
| 184 | 2,500 | 各項短絀 | 958 |
| 89 | - | 已加保勞工 | - |
| 95 | 2,500 | 未加保勞工 | 958 |

勞 動 部 勞 工 保 險 局
勞 工 保 險 局 作 業 基 金
保險成本說明

中華民國104年度

| 科 | 目 | 說 | 明 |
|------|------------|--|---|
| 保險成本 | | 本科目勞動部勞工保險局辦理365,296,684千元；職業安全衛生署辦理641,076千元。 | |
| 勞工保險 | | | |
| | 保險給付 | | |
| | 短絀、賠償與保險給付 | | |
| | 保險給付 | 編列308,919,161千元，係參考以前年度統計資料預估各項給付事故率及單價等因素，詳第55~57頁保險給付分析表，其中： | |
| | | 1. 普通事故：編列300,832,661千元，主要包含生育、傷病、失能、老年及死亡五項給付。 | |
| | | 2. 職業災害：編列8,086,500千元，主要包含傷病、醫療、失能及死亡四項給付。 | |
| | 提存責任準備 | | |
| | 短絀、賠償與保險給付 | | |
| | 提存 | 編列25,654,807千元，係勞工保險—普通事故之收入減成本與費用後之餘額，悉數轉列提存責任準備。 | |
| | 呆帳 | | |
| | 短絀、賠償與保險給付 | | |
| | 各項短絀 | 編列372,538千元，係按其他應收款及催收款項餘額依回收情況提列呆帳。 | |
| 就業保險 | | | |
| | 保險給付 | | |
| | 短絀、賠償與保險給付 | | |
| | 保險給付 | 編列16,523,733千元，係參考以前年度相關給付、津貼執行情形，包含失業給付、提早就業獎助津貼、職業訓練生活津貼、育嬰留職停薪津貼及補助全民健保費，詳第57~58頁保險給付分析表。 | |
| | 提存責任準備 | | |
| | 短絀、賠償與保險給付 | | |

勞 動 部 勞 工 保 險 局
勞 工 保 險 局 作 業 基 金

保險成本說明

中華民國104年度

| 科 目 | 說 明 |
|---|---|
| <p>提存</p> <p>呆帳</p> <p>短絀、賠償與保險給付</p> <p>各項短絀</p> <p>農民健康保險</p> <p>保險給付</p> <p>短絀、賠償與保險給付</p> <p>保險給付</p> <p>呆帳</p> <p>短絀、賠償與保險給付</p> <p>各項短絀</p> <p>職業災害勞工保護</p> <p>保險給付</p> <p>短絀、賠償與保險給付</p> <p>保險給付</p> | <p>編列5,525,082千元，係就業保險收入減成本與費用後之餘額，悉數轉列提存責任準備。</p> <p>編列26,652千元，係按其他應收款及催收款項餘額依回收情況提列呆帳。</p> <p>編列8,261,212千元，係參考以前年度統計資料預估各項給付事故率及單價等因素，詳第58頁保險給付分析表，其中：</p> <p>1. 保險支出：編列8,260,960千元，包含本人生育給付、配偶生育給付、身心障礙給付及喪葬津貼。</p> <p>2. 複檢費用：編列252千元，係身心障礙給付之複檢費用。</p> <p>編列13,499千元，係按應收保費、其他應收款及催收款項餘額依回收情況提列呆帳。</p> <p>本項目全數由職業安全衛生署辦理。</p> <p>編列626,554千元，詳第58~60頁保險給付分析表，其中：</p> <p>1. 已加保勞工部分之各項補助係參考以前年度執行情形，編列251,754千元。</p> <p>2. 職業災害預防與補助、職業災害勞工職業重建及輔助設施補助部分，係參考歷年成長因素及104年度預估推動之計畫，編列374,800千元。</p> |

勞 動 部 勞 工 保 險 局
勞 工 保 險 局 作 業 基 金
保險成本說明

中華民國104年度

| 科 | 目 | 說 | 明 |
|---|------------|--|---|
| | 提存責任準備 | | |
| | 短絀、賠償與保險給付 | | |
| | 提存 | 編列13,564千元，係職業災害勞工保護未加保勞工之收入減成本與費用後之餘額，悉數轉列提存責任準備。 | |
| | 呆帳 | | |
| | 短絀、賠償與保險給付 | | |
| | 各項短絀 | 編列958千元，係按其他應收款及催收款項餘額依回收情況提列呆帳。 | |

勞 動 部 勞 工 保 險 局
勞 工 保 險 局 作 業 基 金
其他業務成本明細表

中華民國104年度

單位：新臺幣千元

| 前年度決算數 | 上年度預算數 | 科目及業務計畫項目 | 本年度預算數 |
|-----------|-----------|---------------|-----------|
| 1,474,927 | 2,029,688 | 其他業務成本 | 2,635,812 |
| 1,320,435 | 1,854,985 | 就業保險 | 2,475,805 |
| 1,320,435 | 1,854,985 | 雜項業務成本 | 2,475,805 |
| 1,320,435 | 1,854,985 | 其他 | 2,475,805 |
| 1,320,435 | 1,854,985 | 其他費用 | 2,475,805 |
| 108,473 | 112,056 | 農民健康保險 | 98,105 |
| 108,473 | 112,056 | 雜項業務成本 | 98,105 |
| 108,473 | 112,056 | 租金與利息 | 98,105 |
| 108,473 | 112,056 | 利息 | 98,105 |
| 46,019 | 62,647 | 職業災害勞工保護 | 61,902 |
| 46,019 | 62,647 | 雜項業務成本(未加保勞工) | 61,902 |
| 46,019 | 62,647 | 短絀、賠償與保險給付 | 61,902 |
| 46,019 | 62,647 | 保險給付 | 61,902 |

勞 動 部 勞 工 保 險 局
勞 工 保 險 局 作 業 基 金
其他業務成本說明

中華民國104年度

| 科 目 | 說 明 |
|------------|--|
| 其他業務成本 | 本科目勞動部、勞動力發展署及職業安全衛生署辦理2,475,805千元；勞動部勞工保險局辦理98,105千元；職業安全衛生署辦理61,902千元。 |
| 就業保險 | |
| 雜項業務成本 | |
| 其他 | |
| 其他費用 | 編列2,475,805千元，由勞動部、勞動力發展署及職業安全衛生署辦理，係依就業保險法12條第3項規定提撥經費辦理就業保險促進就業業務、適性就業輔導及就業促進計畫、就業諮詢相關業務、被保險人失業後之職業訓練、被保險人之在職訓練、失業者創業協助及其他促進就業措施等業務。 |
| 農民健康保險 | |
| 雜項業務成本 | |
| 租金與利息 | |
| 利息 | 編列98,105千元，由勞動部勞工保險局辦理，係農民健康保險虧損向勞工保險基金貸款之利息支出，預估104年度平均借款金額為3,528,957千元，平均借款利率2.78%。貸款機關為勞動基金運用局，貸款用途為補足農民健康保險當年度收支不足數。 |
| 職業災害勞工保護 | |
| 雜項業務成本 | |
| 短絀、賠償與保險給付 | |
| 保險給付 | 編列61,902千元，由職業安全衛生署辦理，係政府對未加保勞工而遭遇職業災害者之各項補助，並參考以前年度執行情形核實編列，詳第61頁雜項業務成本分析表—職業災害勞工保護。 |

勞 動 部 勞 工 保 險 局
勞 工 保 險 局 作 業 基 金
業 務 外 費 用 明 細 表

中華民國104年度

單位：新臺幣千元

| 前年度決算數 | 上年度預算數 | 科目及業務計畫項目 | 本年度預算數 |
|--------|--------|-----------|--------|
| 319 | 3,090 | 業務外費用 | 3,090 |
| 309 | 3,060 | 勞工保險 | 3,060 |
| 309 | 3,060 | 其他業務外費用 | 3,060 |
| 309 | 3,060 | 雜項費用 | 3,060 |
| 309 | 3,060 | 其他 | 3,060 |
| 309 | 3,060 | 其他費用 | 3,060 |
| 297 | 3,040 | 普通事故 | 3,040 |
| 12 | 20 | 職業災害 | 20 |
| 10 | 30 | 就業保險 | 30 |
| 10 | 30 | 其他業務外費用 | 30 |
| 10 | 30 | 雜項費用 | 30 |
| 10 | 30 | 其他 | 30 |
| 10 | 30 | 其他費用 | 30 |

勞 動 部 勞 工 保 險 局
勞 工 保 險 局 作 業 基 金
業 務 外 費 用 說 明

中華民國104年度

| 科 目 | 說 明 |
|---------|--|
| 業務外費用 | 本科目全數由勞動部勞工保險局辦理。 |
| 勞工保險 | |
| 其他業務外費用 | |
| 雜項費用 | |
| 其他 | |
| 其他費用 | 編列3,060千元，係保留遺囑津貼轉入基金後再提出申請及應付保管款滿4年轉雜項收入後再提出申請。 |
| 就業保險 | |
| 其他業務外費用 | |
| 雜項費用 | |
| 其他 | |
| 其他費用 | 編列30千元，係應付保管款滿4年轉雜項收入後再提出申請。 |

勞 動 部 勞 工 保 險 局
勞 工 保 險 局 作 業 基 金
基金數額增減明細表

中華民國104年度

單位：新臺幣千元

| 項 目 | 金 額 | 說 明 |
|-----------|-----|--|
| 期初基金數額 | 625 | 勞工保險局附屬單位預算由營業基金改編作業基金，原營業基金資本，悉數轉列本基金之基金數額。 |
| 加： | | |
| 以前年度公積撥充 | - | |
| 賸餘撥充 | - | |
| 以代管國有財產撥充 | - | |
| 國庫增撥數 | - | |
| 其他 | - | |
| 減： | | |
| 填補短絀 | - | |
| 解繳國庫 | - | |
| 其他 | - | |
| 期末基金數額 | 625 | |

本 頁 空 白

参 考 表

勞 動 部 勞 工 保 險 局
勞 工 保 險 局 作 業 基 金

預計平衡表

中華民國104年12月31日

單位：新臺幣千元

| 102年12月31日 實 際 數 | 科 目 | 104年12月31日 預 計 數 | 103年12月31日 預 計 數 | 比 較 增 減 (-) |
|---------------------|-------------------------|---------------------|---------------------|-------------------|
| 729,679,835 | 資 產 | 803,860,874 | 773,839,974 | 30,020,900 |
| 616,412,529 | 流動資產 | 644,068,247 | 631,752,322 | 12,315,925 |
| 213,008,798 | 現金 | 178,765,118 | 169,993,598 | 8,771,520 |
| 300,417,321 | 流動金融資產 | 373,884,919 | 362,702,651 | 11,182,268 |
| 94,989,803 | 應收款項 | 75,407,452 | 83,045,215 | -7,637,763 |
| 11,458 | 預付款項 | 10,758 | 10,858 | -100 |
| 7,985,149 | 短期貸墊款 | 16,000,000 | 16,000,000 | - |
| 91,334,109 | 投資、長期應收款、貸墊款及準備金 | 133,441,291 | 117,857,411 | 15,583,880 |
| 80,137,012 | 長期投資 | 105,341,291 | 92,757,411 | 12,583,880 |
| 11,197,097 | 長期貸款 | 28,100,000 | 25,100,000 | 3,000,000 |
| 21,933,197 | 其他資產 | 26,351,336 | 24,230,241 | 2,121,095 |
| 28,392 | 非業務資產 | 28,392 | 28,392 | - |
| 21,904,805 | 什項資產 | 26,322,944 | 24,201,849 | 2,121,095 |
| 729,679,835 | 合 計 | 803,860,874 | 773,839,974 | 30,020,900 |

勞 動 部 勞 工 保 險 局
勞 工 保 險 局 作 業 基 金
預計平衡表

中華民國104年12月31日

單位：新臺幣千元

| 102年12月31日 實 際 數 | 科 目 | 104年12月31日 預 計 數 | 103年12月31日 預 計 數 | 比 較 增 減 (-) |
|---------------------|---------|---------------------|---------------------|-------------|
| 729,674,626 | 負 債 | 803,855,665 | 773,834,765 | 30,020,900 |
| 10,037,783 | 流動負債 | 9,787,929 | 9,782,268 | 5,661 |
| 4,260,000 | 短期債務 | 4,000,000 | 4,000,000 | - |
| 4,938,923 | 應付款項 | 4,965,858 | 4,957,402 | 8,456 |
| 397,212 | 預收款項 | 380,423 | 383,218 | -2,795 |
| 441,648 | 流動金融負債 | 441,648 | 441,648 | - |
| 719,636,843 | 其他負債 | 794,067,736 | 764,052,497 | 30,015,239 |
| 719,606,350 | 負債準備 | 794,038,258 | 764,022,507 | 30,015,751 |
| 30,493 | 什項負債 | 29,478 | 29,990 | -512 |
| 5,209 | 淨 值 | 5,209 | 5,209 | - |
| 625 | 基金 | 625 | 625 | - |
| 625 | 基金 | 625 | 625 | - |
| 4,584 | 公積 | 4,584 | 4,584 | - |
| 4,584 | 資本公積 | 4,584 | 4,584 | - |
| - | 累積餘絀(-) | - | - | - |
| - | 累積賸餘 | - | - | - |
| 729,679,835 | 合 計 | 803,860,874 | 773,839,974 | 30,020,900 |

註：本年度信託代理與保證資產(負債)編列121,555千元，係包括(應付)保證品52,600千元及應收(受託)代收款68,955千元。

勞動部勞工保險局
勞工保險局作業基金
5年來主要營運項目分析表

中華民國104年度

單位：新臺幣千元

| 年度及項目 | 單位 | 數量 | 單位成本 (元)或平均 利(費)率 | 預算數 | 說明 |
|-----------------|----|----|-------------------------|--------------------|----|
| 本年度預算數 | | | | 334,330,660 | |
| 保險給付 | | | | 334,330,660 | |
| 勞工保險 | | | | 308,919,161 | |
| 就業保險 | | | | 16,523,733 | |
| 農民健康保險 | | | | 8,261,212 | |
| 職業災害勞工保護 | | | | 626,554 | |
| 上年度預算數 | | | | 299,880,643 | |
| 保險給付 | | | | 299,880,643 | |
| 勞工保險 | | | | 275,369,227 | |
| 就業保險 | | | | 15,056,856 | |
| 農民健康保險 | | | | 8,838,420 | |
| 職業災害勞工保護 | | | | 616,140 | |
| 前年度決算數 | | | | 300,493,813 | |
| 保險給付 | | | | 300,493,813 | |
| 勞工保險 | | | | 276,378,979 | |
| 就業保險 | | | | 15,463,598 | |
| 農民健康保險 | | | | 8,158,942 | |
| 職業災害勞工保護 | | | | 492,294 | |
| 101年度決算數 | | | | 289,329,420 | |
| 保險給付 | | | | 289,329,420 | |
| 勞工保險 | | | | 266,575,823 | |
| 就業保險 | | | | 13,516,264 | |
| 農民健康保險 | | | | 8,722,661 | |
| 職業災害勞工保護 | | | | 514,672 | |
| 100年度決算數 | | | | 164,923,771 | |
| 保險給付 | | | | 164,923,771 | |
| 勞工保險 | | | | 144,600,468 | |
| 就業保險 | | | | 11,336,407 | |
| 農民健康保險 | | | | 8,467,544 | |
| 職業災害勞工保護 | | | | 519,352 | |

本 頁 空 白

勞 動 部 勞 工 保 險 局
勞 工 保 險 局 作 業 基 金
各項費用彙計表

中華民國104年度

單位：新臺幣千元

| 前年度 決算數 | 上年度 預算數 | 科 目 | 本 年 度 預 算 數 | | | | |
|-------------|-------------|------------|-------------|---------------|-------------|----------------|------------------|
| | | | 合 計 | 投融資業 務 成 本 | 保 險 成 本 | 其 他 業 務 成 本 | 其 他 業 務 外 費 用 |
| 584,707 | 755,456 | 服務費用 | 744,599 | 744,599 | - | - | - |
| 4 | 7 | 水電費 | 7 | 7 | - | - | - |
| 60 | 5 | 印刷裝訂與廣告費 | 5 | 5 | - | - | - |
| 726 | 2,000 | 修理保養及保固費 | 2,000 | 2,000 | - | - | - |
| 37 | 121 | 保險費 | 121 | 121 | - | - | - |
| 581,542 | 702,155 | 一般服務費 | 694,313 | 694,313 | - | - | - |
| 2,338 | 51,168 | 專業服務費 | 48,153 | 48,153 | - | - | - |
| 123,091 | 112,056 | 租金與利息 | 98,105 | - | - | 98,105 | - |
| 123,091 | 112,056 | 利息 | 98,105 | - | - | 98,105 | - |
| 89 | 83 | 稅捐與規費(強制費) | 83 | 83 | - | - | - |
| 55 | 70 | 土地稅 | 70 | 70 | - | - | - |
| 2 | 5 | 房屋稅 | 5 | 5 | - | - | - |
| 32 | 8 | 規費 | 8 | 8 | - | - | - |
| 410,039,049 | 346,806,814 | 短絀、賠償與保險給付 | 366,017,109 | 17,447 | 365,937,760 | 61,902 | - |
| 49,763,829 | 829,092 | 各項短絀 | 431,094 | 17,447 | 413,647 | - | - |
| 300,539,832 | 299,943,290 | 保險給付 | 334,392,562 | - | 334,330,660 | 61,902 | - |
| 59,735,388 | 46,034,432 | 提存 | 31,193,453 | - | 31,193,453 | - | - |
| 1,321,075 | 1,858,075 | 其他 | 2,479,160 | 265 | - | 2,475,805 | 3,090 |
| 1,321,075 | 1,858,075 | 其他費用 | 2,479,160 | 265 | - | 2,475,805 | 3,090 |
| 412,068,011 | 349,532,484 | 總 計 | 369,339,056 | 762,394 | 365,937,760 | 2,635,812 | 3,090 |

勞 動 部 勞
工 保 險 局
各 項 費 用
 中華民國

| 科 目 | 合 計 | 勞 動 部 勞 工 保 險 局 | | | | |
|------------|-------------|-----------------|------------------|-------------|----------------|------------------|
| | | 小 計 | 投 融 資 業 務 成 本 | 保 險 成 本 | 其 他 業 務 成 本 | 其 他 業 務 外 費 用 |
| 服務費用 | 744,599 | 103,000 | 103,000 | - | - | - |
| 水電費 | 7 | - | - | - | - | - |
| 印刷裝訂與廣告費 | 5 | - | - | - | - | - |
| 修理保養及保固費 | 2,000 | - | - | - | - | - |
| 保險費 | 121 | - | - | - | - | - |
| 一般服務費 | 694,313 | 103,000 | 103,000 | - | - | - |
| 專業服務費 | 48,153 | - | - | - | - | - |
| 租金與利息 | 98,105 | 98,105 | - | - | 98,105 | - |
| 利息 | 98,105 | 98,105 | - | - | 98,105 | - |
| 稅捐與規費(強制費) | 83 | - | - | - | - | - |
| 土地稅 | 70 | - | - | - | - | - |
| 房屋稅 | 5 | - | - | - | - | - |
| 規費 | 8 | - | - | - | - | - |
| 短絀、賠償與保險給付 | 366,017,109 | 365,296,684 | - | 365,296,684 | - | - |
| 各項短絀 | 431,094 | 412,689 | - | 412,689 | - | - |
| 保險給付 | 334,392,562 | 333,704,106 | - | 333,704,106 | - | - |
| 提存 | 31,193,453 | 31,179,889 | - | 31,179,889 | - | - |
| 其他 | 2,479,160 | 3,090 | - | - | - | 3,090 |
| 其他費用 | 2,479,160 | 3,090 | - | - | - | 3,090 |
| 總 計 | 369,339,056 | 365,500,879 | 103,000 | 365,296,684 | 98,105 | 3,090 |

工 保 險 局
作 業 基 金
彙 計 表

104年度

單位：新臺幣千元

| 勞 動 基 金 運 用 局 | 職 業 安 全 衛 生 署 | | | | 勞 動 部、勞 動 力 發 展 署 及 職 業 安 全 衛 生 署 |
|------------------|---------------|---------|---------|-----|--------------------------------------|
| 投 融 資 業 務 成 本 | 小 計 | 保 險 成 本 | 其 他 成 本 | 業 本 | 其 他 業 本 |
| 641,599 | - | - | - | - | - |
| 7 | - | - | - | - | - |
| 5 | - | - | - | - | - |
| 2,000 | - | - | - | - | - |
| 121 | - | - | - | - | - |
| 591,313 | - | - | - | - | - |
| 48,153 | - | - | - | - | - |
| - | - | - | - | - | - |
| - | - | - | - | - | - |
| 83 | - | - | - | - | - |
| 70 | - | - | - | - | - |
| 5 | - | - | - | - | - |
| 8 | - | - | - | - | - |
| 17,447 | 702,978 | 641,076 | 61,902 | - | - |
| 17,447 | 958 | 958 | - | - | - |
| - | 688,456 | 626,554 | 61,902 | - | - |
| - | 13,564 | 13,564 | - | - | - |
| 265 | - | - | - | - | 2,475,805 |
| 265 | - | - | - | - | 2,475,805 |
| 659,394 | 702,978 | 641,076 | 61,902 | - | 2,475,805 |

本 頁 空 白

其

他

勞 動 部 勞 工 保 險 局
勞 工 保 險 局 作 業 基 金
不 動 產 投 資 收 入 分 析 表

中華民國104年度

單位：新臺幣千元

| 投 資 名 稱 | 投 資 金 額 | | | 本 年 度 收 入 |
|--|--------------------|--------------------|-----------|--------------|
| | 以 前 年 度 已 投 資 額 | 本 年 度 擬 投 資 金 額 | 合 計 | |
| 不動產投資收入 | 2,180,022 | 5,000,000 | 7,180,022 | 208,790 |
| 台北市羅斯福路1段4、6號 | 1,688,197 | | 1,688,197 | 141,525 |
| 台北市南海路1號9樓 | | | | 4,861 |
| 台北市南昌路1段5號(停車場) | | | | 1,179 |
| 台北市濟南路2段42號 | 149,250 | | 149,250 | 19,423 |
| 台北市興隆路3段304巷27、27-1、 29、31、33號 | 101,728 | | 101,728 | 9,922 |
| 宜蘭市和睦路1-10號 | 941 | | 941 | |
| 澎湖縣馬公市三民路36號 | 1,856 | | 1,856 | 360 |
| 花蓮市自由街140號 | 4,059 | | 4,059 | 424 |
| 台北市羅斯福路3段17巷6、6-1號 | 4,531 | | 4,531 | |
| 台北市泰順街16巷32、32-1、32-2、 32-3號 | 8,018 | | 8,018 | |
| 台北市杭州南路1段111巷13-1、13-2 號 | 5,425 | | 5,425 | |
| 台北市中山區正義段3小段217地號 | 21,246 | | 21,246 | 2,640 |
| 台北市四維路208巷6-2、6-3號 | 4,863 | | 4,863 | |
| 台北市中正區成功段1小段10-1,10- 5,10-2,13,13-2,13-3,13-4地號 | 166,581 | | 166,581 | 26,850 |
| 台北市大安區懷生段四小段 | 22,185 | | 22,185 | 1,536 |
| 台北市中正區河堤段四小段(96-1、 96-2地號) | 1,142 | | 1,142 | 70 |
| 投資購置不動產 | | 5,000,000 | 5,000,000 | |

勞 動 部 勞 工 保 險 局
勞 工 保 險 局 作 業 基 金
保費收入分析表

中華民國104年度

單位：新臺幣千元

| 科目及業務項目 | 預 算 | | | 數 | 說 明 |
|-----------------------------|-------------|----------------|-------------|-------------|---|
| | 投保人數 (人) | 平均月投保 薪資(元) | 保險費率 (%) | 金 額 | |
| 保費收入 | | | | 343,351,615 | |
| 勞工保險 | | | | 315,592,836 | |
| 保費收入 | 9,850,000 | 29,500 | 9.21 | 315,394,239 | 1. 投保人數係參酌歷 年統計資料並考量 全球景氣之不確定 性，及15-24歲勞動 參與率逐年下降造 成之影響等因素編 列。 2. 平均月投保薪資係 參酌歷年統計資料 編列。 3. 保險費率9.21%， 包括： (1) 普通事故保險 費率9%，係依 照98年修正施 行之勞工保險 條例第13條規 定，普通事故 保險費率於施 行後第3年調高 0.5%，其後每 年調高0.5%至 費率為10%(依 就業保險法第 41條規定，勞 工保險普通事 故保險費率1% 移作就業保險 之費率)編列。 (2) 職業災害平均 費率0.21%。 |
| 產業勞工及交通公 用事業之員工 | 2,796,300 | 31,580 | 9.25 | 98,020,941 | |
| 公司、行號之員工 | 3,150,000 | 29,546 | 9.18 | 102,525,802 | |
| 新聞、文化、公益 及合作事業之員工 | 280,000 | 33,616 | 9.11 | 10,289,723 | |
| 政府機關及公、私 立學校之員工 | 362,900 | 33,600 | 9.13 | 13,359,133 | |
| 職業訓練機構接受 訓練者 | 14,500 | 13,860 | 9.10 | 219,459 | |
| 漁會之甲類會員 | 290,000 | 24,200 | 9.18 | 7,731,029 | |
| 職業勞工 | 2,350,000 | 26,546 | 9.25 | 69,245,241 | |
| 其他各業勞工 | 369,000 | 29,480 | 9.12 | 11,905,015 | |
| 受僱從事漁業生產 之勞動者 | 4,000 | 25,000 | 9.18 | 110,160 | |
| 被裁減資遣員工 | 20,000 | 34,800 | 9.00 | 751,680 | |
| 外僱船員 | 2,000 | 43,500 | 10.06 | 105,026 | |
| 職災續保勞工 | 1,300 | 29,500 | 9.00 | 41,418 | |
| 已領取老年給付勞 工再參加職業災害 保險者 | 180,000 | 29,500 | 0.21 | 133,812 | |
| 育嬰續保人員 | 30,000 | 29,500 | 9.00 | 955,800 | |
| 滯納金收入 | | | | 198,597 | |

勞 動 部 勞 工 保 險 局
勞 工 保 險 局 作 業 基 金
保費收入分析表

中華民國104年度

單位：新臺幣千元

| 科目及業務項目 | 預 算 | | | 數 金 額 | 說 明 |
|------------------|------------------|----------------|-------------|-------------------|--|
| | 投保人數 (人) | 平均月投保 薪資(元) | 保險費率 (%) | | |
| 就業保險 | | | | 23,451,629 | |
| 保費收入 | 6,300,000 | 31,000 | 1.00 | 23,435,684 | 1. 投保人數係參酌歷年統計資料並考量全球景氣之不確定性，及15-24歲勞動參與率逐年下降造成之影響等因素編列。 2. 平均月投保薪資係參酌歷年統計資料編列。 |
| 產業勞工及交通公用事業之員工 | 2,467,300 | 32,427 | 1.00 | 9,600,856 | |
| 公司、行號之員工 | 2,869,800 | 29,300 | 1.00 | 10,090,217 | |
| 新聞、文化、公益及合作事業之員工 | 260,900 | 34,307 | 1.00 | 1,074,084 | |
| 政府機關及公、私立學校之員工 | 356,500 | 34,516 | 1.00 | 1,476,594 | |
| 其他各業勞工 | 314,500 | 28,566 | 1.00 | 1,078,081 | |
| 受僱從事漁業生產之勞動者 | 1,000 | 35,432 | 1.00 | 4,252 | |
| 育嬰續保人員 | 30,000 | 31,000 | 1.00 | 111,600 | |
| 滯納金收入 | | | | 15,945 | |
| 農民健康保險 | | | | 4,307,150 | |
| 保費收入 | 1,375,000 | 10,200 | 2.55 | 4,291,650 | 投保人數係考量農保被保險人年齡逐漸老化，申領農保重度身心障礙給付及喪葬津貼經本局逕予退保人數增加，暨基層農會依規定於平時積極清查農民參加農保資格，致投保總人數呈穩定下滑狀態等因素編列。 |
| 滯納金收入 | | | | 15,500 | |

勞 動 部 勞 工 保 險 局
勞 工 保 險 局 作 業 基 金
保費收入分析表(附表)

中華民國104年度

單位：新臺幣千元

| 科目及業務項目 | 預 算 數 | 說 明 |
|------------------|-------------|---|
| 保費收入 | 343,351,615 | |
| 勞工保險 | 315,592,836 | |
| 保費收入 | 315,394,239 | 普通事故308,091,075千元，職業災害7,303,164千元。 |
| 產業勞工及交通公用事業之員工 | 98,020,941 | 普通事故保險費由被保險人負擔20%，投保單位負擔70%，政府補助10%；職業災害保險費全部由投保單位負擔。 |
| 被保險人負擔 | 19,074,345 | |
| 投保單位負擔 | 69,409,423 | |
| 政府補助 | 9,537,173 | |
| 公司、行號之員工 | 102,525,802 | 普通事故保險費由被保險人負擔20%，投保單位負擔70%，政府補助10%；職業災害保險費全部由投保單位負擔。 |
| 被保險人負擔 | 20,103,099 | |
| 投保單位負擔 | 72,371,154 | |
| 政府補助 | 10,051,549 | |
| 新聞、文化、公益及合作事業之員工 | 10,289,723 | 普通事故保險費由被保險人負擔20%，投保單位負擔70%，政府補助10%；職業災害保險費全部由投保單位負擔。 |
| 被保險人負擔 | 2,033,096 | |
| 投保單位負擔 | 7,240,079 | |
| 政府補助 | 1,016,548 | |
| 政府機關及公、私立學校之員工 | 13,359,133 | 普通事故保險費由被保險人負擔20%，投保單位負擔70%，政府補助10%；職業災害保險費全部由投保單位負擔。 |
| 被保險人負擔 | 2,633,783 | |
| 投保單位負擔 | 9,408,458 | |
| 政府補助 | 1,316,892 | |
| 職業訓練機構接受訓練者 | 219,459 | 普通事故保險費由被保險人負擔20%，投保單位負擔70%，政府補助10%；職業災害保險費全部由投保單位負擔。 |

勞 動 部 勞 工 保 險 局
勞 工 保 險 局 作 業 基 金
保費收入分析表(附表)

中華民國104年度

單位：新臺幣千元

| 科目及業務項目 | 預算數 | 說明 |
|---------------------|-------------------|---|
| 被保險人負擔 | 43,409 | |
| 投保單位負擔 | 154,345 | |
| 政府補助 | 21,705 | |
| 漁會之甲類會員 | 7,731,029 | 普通事故及職業災害保險費由被保險人負擔20%，政府補助80%。 |
| 被保險人負擔 | 1,546,206 | |
| 政府補助 | 6,184,823 | |
| 職業勞工 | 69,245,241 | 普通事故及職業災害保險費由被保險人負擔60%，政府補助40%。 |
| 被保險人負擔 | 41,547,145 | |
| 政府補助 | 27,698,096 | |
| 其他各業勞工 | 11,905,015 | 普通事故保險費由被保險人負擔20%，投保單位負擔70%，政府補助10%；職業災害保險費全部由投保單位負擔。 |
| 被保險人負擔 | 2,349,674 | |
| 投保單位負擔 | 8,380,504 | |
| 政府補助 | 1,174,837 | |
| 受僱從事漁業生產之勞動者 | 110,160 | 普通事故保險費由被保險人負擔20%，投保單位負擔70%，政府補助10%；職業災害保險費全部由投保單位負擔。 |
| 被保險人負擔 | 21,600 | |
| 投保單位負擔 | 77,760 | |
| 政府補助 | 10,800 | |
| 被裁減資遣員工 | 751,680 | 普通事故保險費由被保險人負擔80%，政府補助20%，無職業災害保險費。 |
| 被保險人負擔 | 601,344 | |
| 政府補助 | 150,336 | |
| 外僱船員 | 105,026 | 普通事故及職業災害保險費由被保險人負擔80%，政府補助20%。 |

勞動部勞工保險局
勞工保險局作業基金
保費收入分析表(附表)

中華民國104年度

單位：新臺幣千元

| 科目及業務項目 | 預算數 | 說明 |
|----------------------------|-------------------|--|
| 被保險人負擔 | 84,021 | |
| 政府補助 | 21,005 | |
| 職災續保勞工 | 41,418 | 職業災害勞工醫療期間退保自願繼續加保者，其保險費由被保險人負擔40%，職業災害勞工保護法第3條第1項規定之專款補助60%。 |
| 被保險人負擔 | 16,567 | |
| 專款補助 | 24,851 | |
| 已領取老年給付勞工再參加職業災害保險者 | 133,812 | 職業災害保險費全部由投保單位負擔。 |
| 投保單位負擔 | 133,812 | |
| 育嬰續保人員 | 955,800 | 普通事故保險費由被保險人負擔20%，投保單位負擔70%，政府補助10%。 |
| 被保險人負擔 | 191,160 | |
| 投保單位負擔 | 669,060 | |
| 政府補助 | 95,580 | |
| 滯納金收入 | 198,597 | 扣除政府機關及政府補助後依逾期繳納保費數之0.1%，逾期15天計列，分列普通事故193,544千元，職業災害5,053千元。 |
| 就業保險 | 23,451,629 | |
| 保費收入 | 23,435,684 | |
| 產業勞工及交通公用事業之員工 | 9,600,856 | 保險費由被保險人負擔20%，投保單位負擔70%，政府補助10%。 |
| 被保險人負擔 | 1,920,171 | |
| 投保單位負擔 | 6,720,599 | |
| 政府補助 | 960,086 | |
| 公司、行號之員工 | 10,090,217 | 保險費由被保險人負擔20%，投保單位負擔70%，政府補助10%。 |

勞 動 部 勞 工 保 險 局
勞 工 保 險 局 作 業 基 金
保費收入分析表(附表)

中華民國104年度

單位：新臺幣千元

| 科目及業務項目 | 預 算 數 | 說 明 |
|------------------------------|------------------|----------------------------------|
| 被保險人負擔 | 2,018,043 | |
| 投保單位負擔 | 7,063,152 | |
| 政府補助 | 1,009,022 | |
| 新聞、文化、公益 及合作事業之員工 | 1,074,084 | 保險費由被保險人負擔20%，投保單位負擔70%，政府補助10%。 |
| 被保險人負擔 | 214,817 | |
| 投保單位負擔 | 751,859 | |
| 政府補助 | 107,408 | |
| 政府機關及公、私 立學校之員工 | 1,476,594 | 保險費由被保險人負擔20%，投保單位負擔70%，政府補助10%。 |
| 被保險人負擔 | 295,319 | |
| 投保單位負擔 | 1,033,616 | |
| 政府補助 | 147,659 | |
| 其他各業勞工 | 1,078,081 | 保險費由被保險人負擔20%，投保單位負擔70%，政府補助10%。 |
| 被保險人負擔 | 215,616 | |
| 投保單位負擔 | 754,657 | |
| 政府補助 | 107,808 | |
| 受僱從事漁業生產 之勞動者 | 4,252 | 保險費由被保險人負擔20%，投保單位負擔70%，政府補助10%。 |
| 被保險人負擔 | 851 | |
| 投保單位負擔 | 2,976 | |
| 政府補助 | 425 | |
| 育嬰續保人員 | 111,600 | 保險費由被保險人負擔20%，投保單位負擔70%，政府補助10%。 |
| 被保險人負擔 | 22,320 | |

勞 動 部 勞 工 保 險 局
勞 工 保 險 局 作 業 基 金
保費收入分析表(附表)

中華民國104年度

單位：新臺幣千元

| 科目及業務項目 | 預 算 數 | 說 明 |
|---------------|------------------|------------------------------------|
| 投保單位負擔 | 78,120 | |
| 政府補助 | 11,160 | |
| 滯納金收入 | 15,945 | 扣除政府機關及政府補助後依逾期繳納保費數之0.1%，逾期15天計列。 |
| 農民健康保險 | 4,307,150 | |
| 保費收入 | 4,291,650 | 保險費由被保險人負擔30%，政府補助70%。 |
| 被保險人負擔 | 1,287,495 | |
| 政府補助 | 3,004,155 | |
| 滯納金收入 | 15,500 | 扣除政府補助後保費收入之1.20%計列。 |

勞 動 部 勞 工 保 險 局
勞 工 保 險 局 作 業 基 金
保險給付分析表

中華民國104年度

單位：新臺幣千元

| 科 目 及 業 務 項 目 | 人 次、人 日 或 給 付 次 數 | 每單位金額 (元) | 預 算 數 | 說 明 |
|---------------|-------------------------|--------------|-------------|-----------------|
| 保險給付 | | | 334,330,660 | |
| 勞工保險 | | | 308,919,161 | |
| 普通事故 | | | 300,832,661 | |
| 職業災害 | | | 8,086,500 | |
| 現金給付 | | | 305,564,836 | 投保人數9,850,000人（ |
| 普通事故 | | | 300,832,661 | 含一般勞工9,670,000人 |
| 職業災害 | | | 4,732,175 | 及已領老年給付勞工 |
| 生育給付 | | | 7,868,280 | 180,000人）。 |
| 普通事故 | 138,040 | 57,000 | 7,868,280 | 全年事故率14.28‰。 |
| 傷病給付 | | | 3,799,898 | |
| 普通事故 | 156,557 | 7,273 | 1,138,639 | 全年事故率16.19‰。 |
| 職業災害 | | | 2,661,259 | |
| 一般勞工 | 56,570 | 45,876 | 2,595,205 | 全年事故率5.85‰。 |
| 已領老年給付勞工 | 1,390 | 47,521 | 66,054 | 全年事故率7.72‰。 |
| 失能給付 | | | 7,998,600 | |
| 普通事故 | | | 6,740,559 | |
| 一次金 | 25,063 | | 6,477,640 | 全年事故率2.59‰。 |
| 年金 | 2,619 | 100,389 | 262,919 | |
| 職業災害 | | | 1,258,041 | |
| 一般勞工 | | | 1,210,575 | |
| 一次金 | 4,007 | | 1,116,598 | 全年事故率0.41‰。 |
| 年金 | 341 | 130,255 | 44,417 | |
| 補償金 | 84 | 590,000 | 49,560 | |
| 已領老年給付勞工 | | | 47,466 | |
| 一次金 | 150 | 291,496 | 43,724 | 全年事故率0.83‰。 |

勞動部勞工保險局
勞工保險局作業基金
保險給付分析表

中華民國104年度

單位：新臺幣千元

| 科目及業務項目 | 人次、人 日或給付 次數 | 每單位金額 (元) | 預 算 數 | 說 明 |
|----------|--------------------|--------------|-------------|--------------|
| 年金 | 13 | 106,326 | 1,382 | |
| 補償金 | 4 | 590,000 | 2,360 | |
| 複檢費用 | | | 2,200 | |
| 普通事故 | 600 | 3,000 | 1,800 | 全年預估600件。 |
| 職業災害 | | | 400 | |
| 一般勞工 | 130 | 2,500 | 325 | 全年預估130件。 |
| 已領老年給付勞工 | 30 | 2,500 | 75 | 全年預估30件。 |
| 委託鑑定費用 | | | 50 | |
| 普通事故 | 9 | 5,000 | 45 | 全年預估9件。 |
| 職業災害 | 1 | 5,000 | 5 | 全年預估1件。 |
| 老年給付 | | | 260,899,364 | |
| 普通事故 | | | 260,899,364 | |
| 一次請領 | 86,940 | 1,362,860 | 118,487,048 | 全年事故率8.99‰。 |
| 一次金 | 19,340 | 130,626 | 2,526,307 | 全年事故率2‰。 |
| 差額金 | 3,030 | 924,835 | 2,802,250 | |
| 年金 | 754,090 | 181,787 | 137,083,759 | |
| 死亡給付 | | | 24,982,236 | |
| 普通事故 | | | 24,183,974 | |
| 家屬 | 109,851 | 105,249 | 11,561,708 | 全年事故率11.36‰。 |
| 本人 | | | 12,622,266 | 全年事故率1.36‰。 |
| 一次金 | 13,192 | 793,076 | 10,462,259 | |
| 遺屬年金 | 15,363 | 140,598 | 2,160,007 | |
| 職業災害 | | | 798,262 | |
| 一般勞工 | | | 758,864 | 全年事故率0.06‰。 |
| 一次金 | 626 | 975,720 | 610,801 | |

勞 動 部 勞 工 保 險 局
勞 工 保 險 局 作 業 基 金
保 險 給 付 分 析 表

中華民國104年度

單位：新臺幣千元

| 科 目 及 業 務 項 目 | 人 次、人 日 或 給 付 次 數 | 每單位金額 (元) | 預 算 數 | 說 明 |
|---------------|-------------------------|--------------|-------------------|---|
| 遺屬年金 | 728 | 156,713 | 114,087 | |
| 職災補償金 | 123 | 276,229 | 33,976 | |
| 已領老年給付勞工 | | | 39,398 | 全年事故率0.233‰。 |
| 一次金 | 42 | | 39,003 | |
| 遺屬年金 | 1 | 83,346 | 83 | |
| 職災補償金 | 1 | 312,000 | 312 | |
| 失蹤津貼 | | | 14,208 | |
| 職業災害 | | | 14,208 | |
| 一般勞工 | 13 | 835,802 | 10,865 | 全年事故率0.00134‰。 |
| 已領老年給付勞工 | 4 | 835,802 | 3,343 | 全年事故率0.022‰。 |
| 醫療給付 | | | 3,354,325 | 投保人數9,850,000人（含一般勞工9,670,000人及已領老年給付勞工180,000人）。 |
| 職業災害 | | | 3,354,325 | |
| 住院費用 | | | 1,784,860 | 全年住院率0.325%。 |
| 一般勞工 | 32,950 | 53,200 | 1,752,940 | |
| 已領老年給付勞工 | 600 | 53,200 | 31,920 | |
| 門診費用 | | | 1,569,465 | |
| 門診診療 | | | 1,249,215 | 全年就診率12.599%。 |
| 一般勞工 | 1,220,000 | 1,005 | 1,226,100 | |
| 已領老年給付勞工 | 23,000 | 1,005 | 23,115 | |
| 預防職業病健康檢查 | 305,000 | 1,050 | 320,250 | 按檢查類別，預估全年受檢人數。 |
| 就業保險 | | | 16,523,733 | 投保人數6,300,000人。 |
| 失業給付 | 74,400 | | 7,827,004 | 全年事故率11.81‰。 |
| 提早就業獎助津貼 | 32,520 | 46,000 | 1,495,920 | 全年事故率5.16‰。 |

勞動部勞工保險局
勞工保險局作業基金
保險給付分析表

中華民國104年度

單位：新臺幣千元

| 科目及業務項目 | 人次、人 日或給付 次數 | 每單位金額 (元) | 預算數 | 說明 |
|--------------------------------|--------------------|--------------|------------------|---|
| 職業訓練生活津貼 | 8,500 | | 534,378 | 全年事故率1.35‰。 |
| 育嬰留職停薪津貼 | 64,200 | 96,720 | 6,209,424 | 全年事故率10.19‰。 |
| 補助全民健保費 | 682,100 | 670 | 457,007 | 依照「失業被保險人及其眷屬全民健康保險保險費補助辦法」，被保險人及其非自願離職退保當時，隨同被保險人參加全民健康保險之眷屬，於被保險人依就業保險法請領失業給付或職業訓練生活津貼期間，按月補助其參加全民健康保險自付部分之保險費。 |
| 農民健康保險 | | | 8,261,212 | |
| 現金給付 | | | 8,261,212 | |
| 生育給付 | | | 89,760 | 投保人數1,375,000人。 |
| 本人生育 | 1,400 | 20,400 | 28,560 | 全年預估1,400件。 |
| 配偶生育 | 3,000 | 20,400 | 61,200 | 全年預估3,000件。 |
| 身心障礙給付 | 17,600 | 200,000 | 3,520,000 | 全年預估17,600件。 |
| 喪葬津貼 | 30,400 | 153,000 | 4,651,200 | 全年預估30,400件。 |
| 複檢費用 | 180 | 1,400 | 252 | 全年預估180件。 |
| 職業災害勞工保護 | | | 626,554 | |
| 已加保勞工 | | | 626,554 | |
| 職業疾病生活津貼 | | | 4,878 | |
| 職業疾病相當勞保失能給付 1-3等級且喪失全部工作能力 | 156 | 8,200 | 1,279 | 全年預估156人次。 |
| 職業疾病相當勞保失能給付 1-7等級且喪失部分工作能力 | 528 | 5,850 | 3,089 | 全年預估528人次。 |

勞 動 部 勞 工 保 險 局
勞 工 保 險 局 作 業 基 金
保險給付分析表

中華民國104年度

單位：新臺幣千元

| 科 目 及 業 務 項 目 | 人 次、人 日 或 給 付 次 數 | 每單位金額 (元) | 預 算 數 | 說 明 |
|----------------------------------|-------------------------|--------------|---------|---------------|
| 職業疾病相當勞保失能給付 8-10等級且喪失部分工作能力 | 12 | 2,950 | 35 | 全年預估12人次。 |
| 職業疾病相當勞保失能給付 11-15等級且喪失部分工作能力 | 264 | 1,800 | 475 | 全年預估264人次。 |
| 身體障害生活津貼 | | | 115,668 | |
| 符合勞保失能給付 1-3等級且喪失全部工作能力 | 4,860 | 8,200 | 39,852 | 全年預估4,860人次。 |
| 符合勞保失能給付 1-7等級且喪失部分工作能力 | 12,960 | 5,850 | 75,816 | 全年預估12,960人次。 |
| 職業訓練生活津貼 | 72 | 14,050 | 1,012 | 全年預估72人次。 |
| 器具補助 | 1,200 | 10,000 | 12,000 | 全年預估1,200人次。 |
| 看護補助 | 4,200 | 11,700 | 49,140 | 全年預估4,200人次。 |
| 家屬補助 | 450 | 100,000 | 45,000 | 全年預估450件。 |
| 職業疾病生活津貼-勞保效力終止 | | | 226 | |
| 職業疾病相當勞保失能給付 1-3等級且喪失全部工作能力 | 12 | 8,200 | 98 | 全年預估12人次。 |
| 職業疾病相當勞保失能給付 1-7等級且喪失部分工作能力 | 12 | 5,850 | 70 | 全年預估12人次。 |
| 職業疾病相當勞保失能給付 8-10等級且喪失部分工作能力 | 12 | 2,950 | 36 | 全年預估12人次。 |
| 職業疾病相當勞保失能給付 11-15等級且喪失部分工作能力 | 12 | 1,800 | 22 | 全年預估12人次。 |
| 職業災害預防與補助 | | | 358,800 | |
| 職業傷病防治與重建 | | | 173,500 | 全年預估推動7項計畫案。 |
| 職業衛生與健康管理 | | | 11,500 | 全年預估推動4項計畫案。 |
| 國家職業災害預防計畫 | | | 37,500 | 全年預估推動9項計畫案。 |
| 安全衛生教育訓練及宣導 | | | 30,300 | 全年預估推動3項計畫案。 |

勞 動 部 勞 工 保 險 局
勞 工 保 險 局 作 業 基 金
保險給付分析表

中華民國104年度

單位：新臺幣千元

| 科 目 及 業 務 項 目 | 人 次、人 日 或 給 付 次 數 | 每單位金額 (元) | 預 算 數 | 說 明 |
|-------------------------------|-------------------------|--------------|--------|----------------------------|
| 職災預防輔導與安衛設施補助 | | | 61,000 | 全年預估推動7項計畫案。 |
| 補助相關團體辦理職業災害預防事項 | | | 45,000 | 依照職業災害預防補助辦法公告受理申請及補助。 |
| 職業災害勞工職業重建補助 | | | 15,000 | 依照職業災害勞工職業重建補助辦法公告受理申請及補助。 |
| 補助設施補助 | 5 | 200,000 | 1,000 | 全年預估5件。 |
| 補助職業災害勞工醫療期間退保自願參加勞保普通事故保險者保費 | 17,000 | 1,400 | 23,800 | 全年預估17,000人次。 |
| 複檢費用 | 4 | 2,500 | 10 | 全年預估4件。 |
| 委託鑑定費用 | 2 | 10,000 | 20 | 全年預估2件。 |

勞 動 部 勞 工 保 險 局
勞 工 保 險 局 作 業 基 金
雜項業務成本分析表—職業災害勞工保護

中華民國104年度

單位：新臺幣千元

| 科 目 及 業 務 項 目 | 人 次 、 人 日 或 給 付 次 數 | 每單位金額 (元) | 預 算 數 | 說 明 |
|----------------------------------|---------------------------|--------------|--------|------------|
| 雜項業務成本—職業災害勞工保護 | | | 61,902 | |
| 未加保勞工 | | | 61,902 | |
| 殘廢補助 | 28 | 730,000 | 20,440 | 全年預估28件。 |
| 死亡補助 | 20 | 800,000 | 16,000 | 全年預估20件。 |
| 職業疾病生活津貼 | | | 451 | |
| 職業疾病相當勞保失能給付 1-3等級且喪失全部工作能力 | 24 | 8,200 | 197 | 全年預估24人次。 |
| 職業疾病相當勞保失能給付 1-7等級且喪失部分工作能力 | 24 | 5,850 | 140 | 全年預估24人次。 |
| 職業疾病相當勞保失能給付 8-10等級且喪失部分工作能力 | 24 | 2,950 | 71 | 全年預估24人次。 |
| 職業疾病相當勞保失能給付 11-15等級且喪失部分工作能力 | 24 | 1,800 | 43 | 全年預估24人次。 |
| 身體障害生活津貼 | | | 7,866 | |
| 符合勞保失能給付 1-3等級且喪失全部工作能力 | 360 | 8,200 | 2,952 | 全年預估360人次。 |
| 符合勞保失能給付 1-7等級且喪失部分工作能力 | 840 | 5,850 | 4,914 | 全年預估840人次。 |
| 職業訓練生活津貼 | 4 | 14,050 | 57 | 全年預估4人次。 |
| 器具補助 | 25 | 20,000 | 500 | 全年預估25人次。 |
| 看護補助 | 450 | 11,700 | 5,265 | 全年預估450人次。 |
| 家屬補助 | 113 | 100,000 | 11,300 | 全年預估113件。 |
| 複檢費用 | 1 | 2,500 | 3 | 全年預估1件。 |
| 委託鑑定費用 | 2 | 10,000 | 20 | 全年預估2件。 |

本 頁 空 白

附

錄

附錄一、勞工保險業務

目 次

中華民國104年度

| | |
|-----------------------------|------|
| 一、收支預計表（勞工保險部分） | 附1-1 |
| 二、現金流量預計表（勞工保險部分） | 附1-5 |
| 三、預計平衡表（勞工保險部分） | 附1-6 |

勞動部勞工保險局
勞工保險局作業基金
收支預計表（勞工保險部分）

中華民國104年度

單位：新臺幣千元

| 前年度決算數 | | 科 目 | 本年度預算數 | | 上年度預算數 | | 比較增減(-) | |
|-------------|--------|-----------|-------------|--------|-------------|--------|------------|--------|
| 金額 | % | | 金額 | % | 金額 | % | 金額 | % |
| 378,454,711 | 100.00 | 業務收入 | 335,636,159 | 100.00 | 315,814,037 | 100.00 | 19,822,122 | 6.28 |
| 80,377,366 | 21.24 | 投融資業務收入 | 19,400,916 | 5.78 | 17,811,445 | 5.64 | 1,589,471 | 8.92 |
| 5,821,274 | 1.54 | 事業投資收入 | - | - | - | - | - | - |
| 5,821,274 | 1.54 | 普通事故 | - | - | - | - | - | - |
| 673,786 | 0.18 | 融資業務收入 | 596,400 | 0.18 | 577,997 | 0.18 | 18,403 | 3.18 |
| 673,786 | 0.18 | 普通事故 | 596,400 | 0.18 | 577,997 | 0.18 | 18,403 | 3.18 |
| 14,622,854 | 3.86 | 兌換賸餘 | - | - | - | - | - | - |
| 14,622,854 | 3.86 | 普通事故 | - | - | - | - | - | - |
| 207,303 | 0.05 | 不動產投資收入 | 208,790 | 0.06 | 207,148 | 0.07 | 1,642 | 0.79 |
| 207,303 | 0.05 | 普通事故 | 208,790 | 0.06 | 207,148 | 0.07 | 1,642 | 0.79 |
| 16,002,154 | 4.23 | 出售證券收入 | 15,837,532 | 4.72 | 10,477,280 | 3.32 | 5,360,252 | 51.16 |
| 16,002,154 | 4.23 | 普通事故 | 15,837,532 | 4.72 | 10,477,280 | 3.32 | 5,360,252 | 51.16 |
| 746,802 | 0.20 | 存款利息收入 | 763,795 | 0.23 | 626,236 | 0.20 | 137,559 | 21.97 |
| 637,236 | 0.17 | 普通事故 | 644,440 | 0.20 | 513,037 | 0.16 | 131,403 | 25.61 |
| 109,566 | 0.03 | 職業災害 | 119,355 | 0.03 | 113,199 | 0.04 | 6,156 | 5.44 |
| 42,303,193 | 11.18 | 其他投融資業務收入 | 1,994,399 | 0.59 | 5,922,784 | 1.87 | -3,928,385 | -66.33 |
| 42,208,374 | 11.15 | 普通事故 | 1,963,799 | 0.58 | 5,853,654 | 1.85 | -3,889,855 | -66.45 |
| 94,819 | 0.03 | 職業災害 | 30,600 | 0.01 | 69,130 | 0.02 | -38,530 | -55.74 |
| 298,051,315 | 78.75 | 保險收入 | 316,235,243 | 94.22 | 298,002,592 | 94.36 | 18,232,651 | 6.12 |
| 277,163,638 | 73.23 | 保費收入 | 315,592,836 | 94.03 | 296,797,997 | 93.98 | 18,794,839 | 6.33 |
| 270,104,684 | 71.37 | 普通事故 | 308,284,619 | 91.85 | 289,665,296 | 91.72 | 18,619,323 | 6.43 |
| 7,058,954 | 1.86 | 職業災害 | 7,308,217 | 2.18 | 7,132,701 | 2.26 | 175,516 | 2.46 |

勞 動 部 勞 工 保 險 局
勞 工 保 險 局 作 業 基 金
收支預計表（勞工保險部分）

中華民國104年度

單位：新臺幣千元

| 前年度決算數 | | 科 目 | 本年度預算數 | | 上年度預算數 | | 比較增減(-) | |
|-------------|--------|-----------|-------------|--------|-------------|--------|------------|--------|
| 金 額 | % | | 金 額 | % | 金 額 | % | 金 額 | % |
| 20,887,677 | 5.52 | 收回責任準備 | 642,407 | 0.19 | 1,204,595 | 0.38 | -562,188 | -46.67 |
| 20,755,153 | 5.48 | 普通事故 | - | - | - | - | - | - |
| 132,524 | 0.04 | 職業災害 | 642,407 | 0.19 | 1,204,595 | 0.38 | -562,188 | -46.67 |
| 26,030 | 0.01 | 其他業務收入 | - | - | - | - | - | - |
| 26,030 | 0.01 | 雜項業務收入 | - | - | - | - | - | - |
| 26,030 | 0.01 | 普通事故 | - | - | - | - | - | - |
| 378,569,029 | 100.03 | 業務成本與費用 | 335,707,867 | 100.02 | 315,873,741 | 100.02 | 19,834,126 | 6.28 |
| 49,958,266 | 13.20 | 投融資業務成本 | 761,361 | 0.23 | 772,635 | 0.25 | -11,274 | -1.46 |
| 71,033 | 0.02 | 融資業務成本 | 103,000 | 0.03 | 114,000 | 0.04 | -11,000 | -9.65 |
| 71,033 | 0.02 | 普通事故 | 103,000 | 0.03 | 114,000 | 0.04 | -11,000 | -9.65 |
| 15,098,625 | 3.99 | 兌換短絀 | - | - | - | - | - | - |
| 15,098,625 | 3.99 | 普通事故 | - | - | - | - | - | - |
| 18,794 | 0.01 | 不動產投資成本 | 20,184 | 0.01 | 21,309 | 0.01 | -1,125 | -5.28 |
| 18,794 | 0.01 | 普通事故 | 20,184 | 0.01 | 21,309 | 0.01 | -1,125 | -5.28 |
| 5,992,996 | 1.58 | 出售證券成本 | - | - | - | - | - | - |
| 5,992,996 | 1.58 | 普通事故 | - | - | - | - | - | - |
| 28,776,818 | 7.60 | 其他投融資業務成本 | 638,177 | 0.19 | 637,326 | 0.20 | 851 | 0.13 |
| 28,776,649 | 7.60 | 普通事故 | 638,097 | 0.19 | 637,326 | 0.20 | 771 | 0.12 |
| 169 | - | 職業災害 | 80 | - | - | - | 80 | - |
| 328,610,763 | 86.83 | 保險成本 | 334,946,506 | 99.79 | 315,101,106 | 99.77 | 19,845,400 | 6.30 |
| 276,378,979 | 73.03 | 保險給付 | 308,919,161 | 92.04 | 275,369,227 | 87.19 | 33,549,934 | 12.18 |
| 269,171,931 | 71.12 | 普通事故 | 300,832,661 | 89.63 | 266,884,132 | 84.50 | 33,948,529 | 12.72 |

勞 動 部 勞 工 保 險 局
勞 工 保 險 局 作 業 基 金
收支預計表（勞工保險部分）

中華民國104年度

單位：新臺幣千元

| 前年度決算數 | | 科 目 | 本年度預算數 | | 上年度預算數 | | 比較增減(-) | |
|------------|-------|-----------|------------|-------|------------|-------|-------------|--------|
| 金 額 | % | | 金 額 | % | 金 額 | % | 金 額 | % |
| 7,207,048 | 1.91 | 職業災害 | 8,086,500 | 2.41 | 8,485,095 | 2.69 | -398,595 | -4.70 |
| 51,872,134 | 13.71 | 提存責任準備 | 25,654,807 | 7.64 | 38,996,059 | 12.35 | -13,341,252 | -34.21 |
| 51,696,216 | 13.66 | 普通事故 | 25,654,807 | 7.64 | 38,996,059 | 12.35 | -13,341,252 | -34.21 |
| 175,918 | 0.05 | 職業災害 | - | - | - | - | - | - |
| 359,650 | 0.09 | 呆帳 | 372,538 | 0.11 | 735,820 | 0.23 | -363,282 | -49.37 |
| 346,167 | 0.09 | 普通事故 | 358,010 | 0.11 | 701,007 | 0.22 | -342,997 | -48.93 |
| 13,483 | - | 職業災害 | 14,528 | - | 34,813 | 0.01 | -20,285 | -58.27 |
| -114,318 | -0.03 | 業務賸餘(短絀一) | -71,708 | -0.02 | -59,704 | -0.02 | -12,004 | 20.11 |
| -113,563 | -0.03 | 普通事故 | -71,179 | -0.02 | -59,421 | -0.02 | -11,758 | 19.79 |
| -755 | - | 職業災害 | -529 | - | -283 | - | -246 | 86.93 |
| 114,627 | 0.03 | 業務外收入 | 74,768 | 0.02 | 62,764 | 0.02 | 12,004 | 19.13 |
| 1,937 | - | 財務收入 | 1,234 | - | 604 | - | 630 | 104.30 |
| 1,937 | - | 利息收入 | 1,234 | - | 604 | - | 630 | 104.30 |
| 1,872 | - | 普通事故 | 1,090 | - | 582 | - | 508 | 87.29 |
| 65 | - | 職業災害 | 144 | - | 22 | - | 122 | 554.55 |
| 112,690 | 0.03 | 其他業務外收入 | 73,534 | 0.02 | 62,160 | 0.02 | 11,374 | 18.30 |
| 2,036 | - | 違規罰款收入 | - | - | - | - | - | - |
| 2,036 | - | 普通事故 | - | - | - | - | - | - |
| 105,399 | 0.03 | 收回呆帳 | 70,630 | 0.02 | 60,515 | 0.02 | 10,115 | 16.71 |
| 104,863 | 0.03 | 普通事故 | 70,319 | 0.02 | 60,319 | 0.02 | 10,000 | 16.58 |
| 536 | - | 職業災害 | 311 | - | 196 | - | 115 | 58.67 |
| 5,255 | - | 雜項收入 | 2,904 | - | 1,645 | - | 1,259 | 76.53 |

勞 動 部 勞 工 保 險 局
勞 工 保 險 局 作 業 基 金
收支預計表（勞工保險部分）

中華民國104年度

單位：新臺幣千元

| 前年度決算數 | | 科 目 | 本年度預算數 | | 上年度預算數 | | 比較增減(-) | |
|---------|------|------------|--------|------|--------|------|---------|-------|
| 金 額 | % | | 金 額 | % | 金 額 | % | 金 額 | % |
| 5,089 | - | 普通事故 | 2,810 | - | 1,560 | - | 1,250 | 80.13 |
| 166 | - | 職業災害 | 94 | - | 85 | - | 9 | 10.59 |
| 309 | - | 業務外費用 | 3,060 | - | 3,060 | - | - | - |
| 309 | - | 其他業務外費用 | 3,060 | - | 3,060 | - | - | - |
| 309 | - | 雜項費用 | 3,060 | - | 3,060 | - | - | - |
| 297 | - | 普通事故 | 3,040 | - | 3,040 | - | - | - |
| 12 | - | 職業災害 | 20 | - | 20 | - | - | - |
| 114,318 | 0.03 | 業務外賸餘(短絀一) | 71,708 | 0.02 | 59,704 | 0.02 | 12,004 | 20.11 |
| 113,563 | 0.03 | 普通事故 | 71,179 | 0.02 | 59,421 | 0.02 | 11,758 | 19.79 |
| 755 | - | 職業災害 | 529 | - | 283 | - | 246 | 86.93 |
| - | - | 本期賸餘(短絀一) | - | - | - | - | - | - |

註：勞動部勞工保險局組織法業於103年1月29日總統令公布，並經行政院公告自103年2月17日改制，勞動部勞工保險局由國營事業改制為行政機關，至各項保險相關業務，亦配合自本（104）年度起改編作業基金，前（102）年度決算數及上（103）年度預算數，依同一原則重新調整編製。

勞 動 部 勞 工 保 險 局
勞 工 保 險 局 作 業 基 金
現金流量預計表（勞工保險部分）

中華民國104年度

單位：新臺幣千元

| 項 目 | 預 算 數 | 說 明 |
|-------------------------|--------------------|--|
| 業務活動之現金流量 | | |
| 本期賸餘（短絀－） | - | |
| 調整非現金項目 | 32,306,749 | 1.提存呆帳 372,538 千元 2.提存責任準備 25,012,400 千元 3.流動資產淨減 6,910,760 千元 4.流動負債淨增 11,051 千元 |
| 業務活動之淨現金流入（流出一） | 32,306,749 | |
| 投資活動之現金流量 | | |
| 增加流動金融資產及短期貸墊款 | -11,123,804 | 係增加流動金融資產。 |
| 增加投資、長期應收款、貸墊款及準備金 | -16,224,282 | 係增加長期投資11,122,282千元及長期貸款5,102,000千元。 |
| 投資活動之淨現金流入（流出一） | -27,348,086 | |
| 融資活動之現金流量 | | |
| 減少短期債務、流動金融負債、其他負債及遞延貸項 | -500 | 係減少其他負債。 |
| 融資活動之淨現金流入（流出一） | -500 | |
| 現金及約當現金之淨增（淨減－） | 4,958,163 | |
| 期初現金及約當現金 | 87,927,235 | |
| 期末現金及約當現金 | 92,885,398 | |

勞 動 部 勞 工 保 險 局
勞 工 保 險 局 作 業 基 金
預計平衡表（勞工保險部分）

中華民國104年12月31日

單位：新臺幣千元

| 102年12月31日 實 際 數 | 科 目 | 104年12月31日 預 計 數 | 103年12月31日 預 計 數 | 比 較 增 減 (-) |
|---------------------|-------------------------|---------------------|---------------------|-------------------|
| 619,406,792 | 資 產 | 682,223,886 | 657,200,935 | 25,022,951 |
| 521,490,617 | 流動資產 | 547,956,160 | 539,175,596 | 8,780,564 |
| 129,467,614 | 現金 | 92,885,398 | 87,927,235 | 4,958,163 |
| 299,220,008 | 流動金融資產 | 372,869,806 | 361,746,002 | 11,123,804 |
| 84,817,846 | 應收款項 | 66,200,956 | 73,502,359 | -7,301,403 |
| 7,985,149 | 短期貸墊款 | 16,000,000 | 16,000,000 | - |
| 76,130,578 | 投資、長期應收款、貸墊款及準備金 | 108,063,459 | 93,941,177 | 14,122,282 |
| 64,933,481 | 長期投資 | 79,963,459 | 68,841,177 | 11,122,282 |
| 11,197,097 | 長期貸款 | 28,100,000 | 25,100,000 | 3,000,000 |
| 21,785,597 | 其他資產 | 26,204,267 | 24,084,162 | 2,120,105 |
| 28,392 | 非業務資產 | 28,392 | 28,392 | - |
| 21,757,205 | 什項資產 | 26,175,875 | 24,055,770 | 2,120,105 |
| 619,406,792 | 合 計 | 682,223,886 | 657,200,935 | 25,022,951 |

勞 動 部 勞 工 保 險 局
勞 工 保 險 局 作 業 基 金
預計平衡表（勞工保險部分）

中華民國104年12月31日

單位：新臺幣千元

| 102年12月31日 實 際 數 | 科 目 | 104年12月31日 預 計 數 | 103年12月31日 預 計 數 | 比較增減(-) |
|---------------------|---------|---------------------|---------------------|------------|
| 619,401,583 | 負 債 | 682,218,677 | 657,195,726 | 25,022,951 |
| 5,393,226 | 流動負債 | 5,424,806 | 5,413,755 | 11,051 |
| 4,853,019 | 應付款項 | 4,880,803 | 4,871,757 | 9,046 |
| 98,559 | 預收款項 | 102,355 | 100,350 | 2,005 |
| 441,648 | 流動金融負債 | 441,648 | 441,648 | - |
| 614,008,357 | 其他負債 | 676,793,871 | 651,781,971 | 25,011,900 |
| 613,978,309 | 負債準備 | 676,764,815 | 651,752,415 | 25,012,400 |
| 30,048 | 什項負債 | 29,056 | 29,556 | -500 |
| 5,209 | 淨 值 | 5,209 | 5,209 | - |
| 625 | 基金 | 625 | 625 | - |
| 625 | 基金 | 625 | 625 | - |
| 4,584 | 公積 | 4,584 | 4,584 | - |
| 4,584 | 資本公積 | 4,584 | 4,584 | - |
| - | 累積餘絀(-) | - | - | - |
| - | 累積賸餘 | - | - | - |
| 619,406,792 | 合 計 | 682,223,886 | 657,200,935 | 25,022,951 |

註：本年度信託代理與保證資產(負債)編列111,753千元，係包括(應付)保證品52,600千元及應收(受託)代收款59,153千元。

本 頁 空 白

附錄二、就業保險業務

目次

中華民國104年度

| | |
|-------------------|------|
| 一、收支預計表（就業保險部分） | 附2-1 |
| 二、現金流量預計表（就業保險部分） | 附2-3 |
| 三、預計平衡表（就業保險部分） | 附2-4 |

勞 動 部 勞 工 保 險 局
勞 工 保 險 局 作 業 基 金
收支預計表（就業保險部分）

中華民國104年度

單位：新臺幣千元

| 前年度決算數 | | 科 目 | 本年度預算數 | | 上年度預算數 | | 比較增減(-) | |
|------------|--------|-----------|------------|--------|------------|--------|------------|--------|
| 金 額 | % | | 金 額 | % | 金 額 | % | 金 額 | % |
| 24,641,119 | 100.00 | 業務收入 | 24,547,141 | 100.00 | 23,994,812 | 100.00 | 552,329 | 2.30 |
| 886,928 | 3.60 | 投融資業務收入 | 1,095,512 | 4.46 | 1,029,934 | 4.29 | 65,578 | 6.37 |
| 649,343 | 2.64 | 存款利息收入 | 627,415 | 2.55 | 716,396 | 2.98 | -88,981 | -12.42 |
| 237,585 | 0.96 | 其他投融資業務收入 | 468,097 | 1.91 | 313,538 | 1.31 | 154,559 | 49.30 |
| 23,754,191 | 96.40 | 保險收入 | 23,451,629 | 95.54 | 22,964,878 | 95.71 | 486,751 | 2.12 |
| 23,224,076 | 94.25 | 保費收入 | 23,451,629 | 95.54 | 22,964,878 | 95.71 | 486,751 | 2.12 |
| 530,115 | 2.15 | 收回責任準備 | - | - | - | - | - | - |
| 24,649,122 | 100.03 | 業務成本與費用 | 24,552,305 | 100.02 | 23,999,017 | 100.02 | 553,288 | 2.31 |
| 468 | - | 投融資業務成本 | 1,033 | - | 351 | - | 682 | 194.30 |
| 468 | - | 其他投融資業務成本 | 1,033 | - | 351 | - | 682 | 194.30 |
| 23,328,219 | 94.67 | 保險成本 | 22,075,467 | 89.93 | 22,143,681 | 92.29 | -68,214 | -0.31 |
| 15,463,598 | 62.75 | 保險給付 | 16,523,733 | 67.31 | 15,056,856 | 62.75 | 1,466,877 | 9.74 |
| 7,833,461 | 31.79 | 提存責任準備 | 5,525,082 | 22.51 | 7,027,514 | 29.29 | -1,502,432 | -21.38 |
| 31,160 | 0.13 | 呆帳 | 26,652 | 0.11 | 59,311 | 0.25 | -32,659 | -55.06 |
| 1,320,435 | 5.36 | 其他業務成本 | 2,475,805 | 10.09 | 1,854,985 | 7.73 | 620,820 | 33.47 |
| 1,320,435 | 5.36 | 雜項業務成本 | 2,475,805 | 10.09 | 1,854,985 | 7.73 | 620,820 | 33.47 |
| -8,003 | -0.03 | 業務賸餘(短絀-) | -5,164 | -0.02 | -4,205 | -0.02 | -959 | 22.81 |
| 8,013 | 0.03 | 業務外收入 | 5,194 | 0.02 | 4,235 | 0.02 | 959 | 22.64 |
| 136 | - | 財務收入 | 50 | - | 50 | - | - | - |
| 136 | - | 利息收入 | 50 | - | 50 | - | - | - |
| 7,877 | 0.03 | 其他業務外收入 | 5,144 | 0.02 | 4,185 | 0.02 | 959 | 22.92 |
| 7,572 | 0.03 | 收回呆帳 | 5,040 | 0.02 | 4,050 | 0.02 | 990 | 24.44 |

勞 動 部 勞 工 保 險 局
勞 工 保 險 局 作 業 基 金
收支預計表（就業保險部分）

中華民國104年度

單位：新臺幣千元

| 前年度決算數 | | 科 目 | 本年度預算數 | | 上年度預算數 | | 比較增減(-) | |
|--------|------|------------|--------|------|--------|------|---------|--------|
| 金 額 | % | | 金 額 | % | 金 額 | % | 金 額 | % |
| 305 | - | 雜項收入 | 104 | - | 135 | - | -31 | -22.96 |
| 10 | - | 業務外費用 | 30 | - | 30 | - | - | - |
| 10 | - | 其他業務外費用 | 30 | - | 30 | - | - | - |
| 10 | - | 雜項費用 | 30 | - | 30 | - | - | - |
| 8,003 | 0.03 | 業務外賸餘(短絀一) | 5,164 | 0.02 | 4,205 | 0.02 | 959 | 22.81 |
| - | - | 本期賸餘(短絀一) | - | - | - | - | - | - |

註：勞動部勞工保險局組織法業於103年1月29日總統令公布，並經行政院公告自103年2月17日改制，勞動部勞工保險局由國營事業改制為行政機關，至各項保險相關業務，亦配合自本（104）年度起改編作業基金，前（102）年度決算數及上（103）年度預算數，依同一原則重新調整編製。

勞 動 部 勞 工 保 險 局
勞 工 保 險 局 作 業 基 金
現金流量預計表（就業保險部分）

中華民國104年度

單位：新臺幣千元

| 項 目 | 預 算 數 | 說 明 |
|-------------------------|------------|---|
| 業務活動之現金流量 | | |
| 本期賸餘（短絀－） | - | |
| 調整非現金項目 | 5,848,045 | 1.提存呆帳 26,652 千元 2.提存責任準備 5,525,082 千元 3.流動資產淨減 296,101 千元 4.流動負債淨增 210 千元 |
| 業務活動之淨現金流入（流出－） | 5,848,045 | |
| 投資活動之現金流量 | | |
| 增加流動金融資產及短期貸墊款 | -58,464 | 係增加流動金融資產。 |
| 增加投資、長期應收款、貸墊款及準備金 | -1,461,598 | 係增加長期投資。 |
| 投資活動之淨現金流入（流出－） | -1,520,062 | |
| 融資活動之現金流量 | | |
| 減少短期債務、流動金融負債、其他負債及遞延貸項 | -10 | 係減少其他負債。 |
| 融資活動之淨現金流入（流出－） | -10 | |
| 現金及約當現金之淨增（淨減－） | 4,327,973 | |
| 期初現金及約當現金 | 70,836,775 | |
| 期末現金及約當現金 | 75,164,748 | |

勞 動 部 勞 工 保 險 局
勞 工 保 險 局 作 業 基 金
預計平衡表（就業保險部分）

中華民國104年12月31日

單位：新臺幣千元

| 102年12月31日 實 際 數 | 科 目 | 104年12月31日 預 計 數 | 103年12月31日 預 計 數 | 比較增減(-) |
|---------------------|------------------|---------------------|---------------------|-----------|
| 94,100,125 | 資 產 | 106,753,119 | 101,227,837 | 5,525,282 |
| 78,751,211 | 流動資產 | 81,230,501 | 77,167,833 | 4,062,668 |
| 71,820,515 | 現金 | 75,164,748 | 70,836,775 | 4,327,973 |
| 1,197,313 | 流動金融資產 | 1,015,113 | 956,649 | 58,464 |
| 5,733,383 | 應收款項 | 5,050,640 | 5,374,409 | -323,769 |
| 15,203,531 | 投資、長期應收款、貸墊款及準備金 | 25,377,832 | 23,916,234 | 1,461,598 |
| 15,203,531 | 長期投資 | 25,377,832 | 23,916,234 | 1,461,598 |
| 145,383 | 其他資產 | 144,786 | 143,770 | 1,016 |
| 145,383 | 什項資產 | 144,786 | 143,770 | 1,016 |
| 94,100,125 | 合 計 | 106,753,119 | 101,227,837 | 5,525,282 |

勞 動 部 勞 工 保 險 局
勞 工 保 險 局 作 業 基 金
預計平衡表（就業保險部分）

中華民國104年12月31日

單位：新臺幣千元

| 102年12月31日 實 際 數 | 科 目 | 104年12月31日 預 計 數 | 103年12月31日 預 計 數 | 比 較 增 減 (-) |
|---------------------|---------|---------------------|---------------------|-------------|
| 94,100,125 | 負 債 | 106,753,119 | 101,227,837 | 5,525,282 |
| 1,736 | 流動負債 | 2,153 | 1,943 | 210 |
| 68 | 應付款項 | 85 | 75 | 10 |
| 1,668 | 預收款項 | 2,068 | 1,868 | 200 |
| 94,098,389 | 其他負債 | 106,750,966 | 101,225,894 | 5,525,072 |
| 94,097,970 | 負債準備 | 106,750,566 | 101,225,484 | 5,525,082 |
| 419 | 什項負債 | 400 | 410 | -10 |
| - | 淨 值 | - | - | - |
| - | 累積餘絀(-) | - | - | - |
| - | 累積賸餘 | - | - | - |
| 94,100,125 | 合 計 | 106,753,119 | 101,227,837 | 5,525,282 |

註：本年度信託代理與保證資產(負債)編列9,802千元，係應收(受託)代收款。

本 頁 空 白

附錄三、農民健康保險業務

目次

中華民國104年度

- 一、收支預計表（農民健康保險部分）．．．．．附3-1
- 二、現金流量預計表（農民健康保險部分）．．．．．附3-2
- 三、預計平衡表（農民健康保險部分）．．．．．附3-3

勞 動 部 勞 工 保 險 局
勞 工 保 險 局 作 業 基 金
收支預計表（農民健康保險部分）

中華民國104年度

單位：新臺幣千元

| 前年度決算數 | | 科 目 | 本年度預算數 | | 上年度預算數 | | 比較增減(-) | |
|-----------|--------|------------|-----------|--------|-----------|--------|----------|--------|
| 金 額 | % | | 金 額 | % | 金 額 | % | 金 額 | % |
| 8,274,366 | 100.00 | 業務收入 | 8,366,212 | 100.00 | 8,958,386 | 100.00 | -592,174 | -6.61 |
| 4,446,303 | 53.74 | 保險收入 | 4,307,150 | 51.48 | 4,463,210 | 49.82 | -156,060 | -3.50 |
| 4,446,303 | 53.74 | 保費收入 | 4,307,150 | 51.48 | 4,463,210 | 49.82 | -156,060 | -3.50 |
| 3,828,063 | 46.26 | 其他業務收入 | 4,059,062 | 48.52 | 4,495,176 | 50.18 | -436,114 | -9.70 |
| 3,828,063 | 46.26 | 其他補助收入 | 4,059,062 | 48.52 | 4,495,176 | 50.18 | -436,114 | -9.70 |
| 8,281,251 | 100.08 | 業務成本與費用 | 8,372,816 | 100.08 | 8,964,490 | 100.07 | -591,674 | -6.60 |
| 8,172,778 | 98.77 | 保險成本 | 8,274,711 | 98.91 | 8,852,434 | 98.82 | -577,723 | -6.53 |
| 8,158,942 | 98.60 | 保險給付 | 8,261,212 | 98.75 | 8,838,420 | 98.66 | -577,208 | -6.53 |
| 13,836 | 0.17 | 呆帳 | 13,499 | 0.16 | 14,014 | 0.16 | -515 | -3.67 |
| 108,473 | 1.31 | 其他業務成本 | 98,105 | 1.17 | 112,056 | 1.25 | -13,951 | -12.45 |
| 108,473 | 1.31 | 雜項業務成本 | 98,105 | 1.17 | 112,056 | 1.25 | -13,951 | -12.45 |
| -6,885 | -0.08 | 業務賸餘(短絀一) | -6,604 | -0.08 | -6,104 | -0.07 | -500 | 8.19 |
| 6,885 | 0.08 | 業務外收入 | 6,604 | 0.08 | 6,104 | 0.07 | 500 | 8.19 |
| 64 | - | 財務收入 | 60 | - | - | - | 60 | - |
| 64 | - | 利息收入 | 60 | - | - | - | 60 | - |
| 6,821 | 0.08 | 其他業務外收入 | 6,544 | 0.08 | 6,104 | 0.07 | 440 | 7.21 |
| 6,808 | 0.08 | 收回呆帳 | 6,540 | 0.08 | 6,100 | 0.07 | 440 | 7.21 |
| 13 | - | 雜項收入 | 4 | - | 4 | - | - | - |
| 6,885 | 0.08 | 業務外賸餘(短絀一) | 6,604 | 0.08 | 6,104 | 0.07 | 500 | 8.19 |
| - | - | 本期賸餘(短絀一) | - | - | - | - | - | - |

註：勞動部勞工保險局組織法業於103年1月29日總統令公布，並經行政院公告自103年2月17日改制，勞動部勞工保險局由國營事業改制為行政機關，至各項保險相關業務，亦配合自本（104）年度起改編作業基金，前（102）年度決算數及上（103）年度預算數，依同一原則重新調整編製。

勞 動 部 勞 工 保 險 局
勞 工 保 險 局 作 業 基 金
 現金流量預計表（農民健康保險部分）

中華民國104年度

單位：新臺幣千元

| 項 目 | 預 算 數 | 說 明 |
|-------------------------|--------------|--|
| 業務活動之現金流量 | | |
| 本期賸餘（短絀－） | - | |
| 調整非現金項目 | 6,914 | 1.提存呆帳 13,499 千元 2.流動資產淨增 1,085 千元 3.流動負債淨減 5,500 千元 |
| 業務活動之淨現金流入（流出一） | 6,914 | |
| 融資活動之現金流量 | | |
| 減少短期債務、流動金融負債、其他負債及遞延貸項 | -2 | 係減少其他負債。 |
| 融資活動之淨現金流入（流出一） | -2 | |
| 現金及約當現金之淨增（淨減－） | 6,912 | |
| 期初現金及約當現金 | 198,652 | |
| 期末現金及約當現金 | 205,564 | |

勞 動 部 勞 工 保 險 局
勞 工 保 險 局 作 業 基 金
預計平衡表（農民健康保險部分）

中華民國104年12月31日

單位：新臺幣千元

| 102年12月31日 實 際 數 | 科 目 | 104年12月31日 預 計 數 | 103年12月31日 預 計 數 | 比 較 增 減 (-) |
|---------------------|------|---------------------|---------------------|-------------|
| 4,640,075 | 資 產 | 4,358,420 | 4,363,922 | -5,502 |
| 4,639,579 | 流動資產 | 4,356,993 | 4,362,527 | -5,534 |
| 205,445 | 現金 | 205,564 | 198,652 | 6,912 |
| 4,434,134 | 應收款項 | 4,151,429 | 4,163,875 | -12,446 |
| 496 | 其他資產 | 1,427 | 1,395 | 32 |
| 496 | 什項資產 | 1,427 | 1,395 | 32 |
| 4,640,075 | 合 計 | 4,358,420 | 4,363,922 | -5,502 |

勞 動 部 勞 工 保 險 局
勞 工 保 險 局 作 業 基 金
預計平衡表（農民健康保險部分）

中華民國104年12月31日

單位：新臺幣千元

| 102年12月31日 實 際 數 | 科 目 | 104年12月31日 預 計 數 | 103年12月31日 預 計 數 | 比 較 增 減 (-) |
|---------------------|---------|---------------------|---------------------|-------------|
| 4,640,075 | 負 債 | 4,358,420 | 4,363,922 | -5,502 |
| 4,640,049 | 流動負債 | 4,358,398 | 4,363,898 | -5,500 |
| 4,260,000 | 短期債務 | 4,000,000 | 4,000,000 | - |
| 83,064 | 應付款項 | 82,398 | 82,898 | -500 |
| 296,985 | 預收款項 | 276,000 | 281,000 | -5,000 |
| 26 | 其他負債 | 22 | 24 | -2 |
| 26 | 什項負債 | 22 | 24 | -2 |
| - | 淨 值 | - | - | - |
| - | 累積餘絀(-) | - | - | - |
| - | 累積賸餘 | - | - | - |
| 4,640,075 | 合 計 | 4,358,420 | 4,363,922 | -5,502 |

附錄四、職業災害勞工保護業務

目 次

中華民國104年度

- 一、收支預計表（職業災害勞工保護部分）．．．．．附4-1
- 二、現金流量預計表（職業災害勞工保護部分）．．．．．附4-3
- 三、預計平衡表（職業災害勞工保護部分）．．．．．附4-4

勞 動 部 勞 工 保 險 局
勞 工 保 險 局 作 業 基 金
收支預計表（職業災害勞工保護部分）

中華民國104年度

單位：新臺幣千元

| 前年度決算數 | | 科 目 | 本年度預算數 | | 上年度預算數 | | 比較增減(-) | |
|---------|--------|---------|---------|--------|---------|--------|---------|--------|
| 金 額 | % | | 金 額 | % | 金 額 | % | 金 額 | % |
| 568,290 | 100.00 | 業務收入 | 702,978 | 100.00 | 692,146 | 100.00 | 10,832 | 1.56 |
| 104,183 | 18.33 | 投融資業務收入 | 92,303 | 13.13 | 103,346 | 14.93 | -11,043 | -10.69 |
| 104,183 | 18.33 | 存款利息收入 | 92,303 | 13.13 | 103,346 | 14.93 | -11,043 | -10.69 |
| 103,358 | 18.19 | 已加保勞工 | 91,259 | 12.98 | 102,460 | 14.80 | -11,201 | -10.93 |
| 825 | 0.14 | 未加保勞工 | 1,044 | 0.15 | 886 | 0.13 | 158 | 17.83 |
| 389,563 | 68.55 | 保險收入 | 535,295 | 76.15 | 513,680 | 74.22 | 21,615 | 4.21 |
| 389,563 | 68.55 | 收回責任準備 | 535,295 | 76.15 | 513,680 | 74.22 | 21,615 | 4.21 |
| 388,788 | 68.41 | 已加保勞工 | 535,295 | 76.15 | 513,680 | 74.22 | 21,615 | 4.21 |
| 775 | 0.14 | 未加保勞工 | - | - | - | - | - | - |
| 74,544 | 13.12 | 其他業務收入 | 75,380 | 10.72 | 75,120 | 10.85 | 260 | 0.35 |
| 70,000 | 12.32 | 其他補助收入 | 70,000 | 9.96 | 70,000 | 10.11 | - | - |
| 70,000 | 12.32 | 未加保勞工 | 70,000 | 9.96 | 70,000 | 10.11 | - | - |
| 4,544 | 0.80 | 雜項業務收入 | 5,380 | 0.76 | 5,120 | 0.74 | 260 | 5.08 |
| 237 | 0.04 | 已加保勞工 | - | - | - | - | - | - |
| 4,307 | 0.76 | 未加保勞工 | 5,380 | 0.76 | 5,120 | 0.74 | 260 | 5.08 |
| 568,290 | 100.00 | 業務成本與費用 | 702,978 | 100.00 | 692,146 | 100.00 | 10,832 | 1.56 |
| 522,271 | 91.90 | 保險成本 | 641,076 | 91.19 | 629,499 | 90.95 | 11,577 | 1.84 |
| 492,294 | 86.63 | 保險給付 | 626,554 | 89.13 | 616,140 | 89.02 | 10,414 | 1.69 |
| 492,294 | 86.63 | 已加保勞工 | 626,554 | 89.13 | 616,140 | 89.02 | 10,414 | 1.69 |
| 29,793 | 5.24 | 提存責任準備 | 13,564 | 1.93 | 10,859 | 1.57 | 2,705 | 24.91 |
| 29,793 | 5.24 | 未加保勞工 | 13,564 | 1.93 | 10,859 | 1.57 | 2,705 | 24.91 |
| 184 | 0.03 | 呆帳 | 958 | 0.13 | 2,500 | 0.36 | -1,542 | -61.68 |

勞 動 部 勞 工 保 險 局
勞 工 保 險 局 作 業 基 金
 收支預計表（職業災害勞工保護部分）

中華民國104年度

單位：新臺幣千元

| 前年度決算數 | | 科 目 | 本年度預算數 | | 上年度預算數 | | 比較增減(-) | |
|--------|------|-----------|--------|------|--------|------|---------|--------|
| 金 額 | % | | 金 額 | % | 金 額 | % | 金 額 | % |
| 89 | 0.01 | 已加保勞工 | - | - | - | - | - | - |
| 95 | 0.02 | 未加保勞工 | 958 | 0.13 | 2,500 | 0.36 | -1,542 | -61.68 |
| 46,019 | 8.10 | 其他業務成本 | 61,902 | 8.81 | 62,647 | 9.05 | -745 | -1.19 |
| 46,019 | 8.10 | 雜項業務成本 | 61,902 | 8.81 | 62,647 | 9.05 | -745 | -1.19 |
| 46,019 | 8.10 | 未加保勞工 | 61,902 | 8.81 | 62,647 | 9.05 | -745 | -1.19 |
| - | - | 業務賸餘(短絀一) | - | - | - | - | - | - |
| - | - | 已加保勞工 | - | - | - | - | - | - |
| - | - | 未加保勞工 | - | - | - | - | - | - |
| - | - | 本期賸餘(短絀一) | - | - | - | - | - | - |

註：勞動部勞工保險局組織法業於103年1月29日總統令公布，並經行政院公告自103年2月17日改制，勞動部勞工保險局由國營事業改制為行政機關，至各項保險相關業務，亦配合自本（104）年度起改編作業基金，前（102）年度決算數及上（103）年度預算數，依同一原則重新調整編製。

勞 動 部 勞 工 保 險 局
勞 工 保 險 局 作 業 基 金
 現金流量預計表（職業災害勞工保護部分）

中華民國104年度

單位：新臺幣千元

| 項 目 | 預 算 數 | 說 明 |
|------------------|------------|---------------------|
| 業務活動之現金流量 | | |
| 本期賸餘（短絀－） | - | |
| 調整非現金項目 | -521,528 | 1.提存呆帳 958 千元 |
| | | 2.收回責任準備 521,731 千元 |
| | | 3.流動資產淨增 655 千元 |
| | | 4.流動負債淨減 100 千元 |
| 業務活動之淨現金流入（流出一） | -521,528 | |
| 現金及約當現金之淨增（淨減－） | -521,528 | |
| 期初現金及約當現金 | 11,030,936 | |
| 期末現金及約當現金 | 10,509,408 | |

勞 動 部 勞 工 保 險 局
勞 工 保 險 局 作 業 基 金
 預計平衡表（職業災害勞工保護部分）

中華民國104年12月31日

單位：新臺幣千元

| 102年12月31日 實 際 數 | 科 目 | 104年12月31日 預 計 數 | 103年12月31日 預 計 數 | 比 較 增 減 (-) |
|---------------------|------|---------------------|---------------------|-------------|
| 11,532,843 | 資 產 | 10,525,449 | 11,047,280 | -521,831 |
| 11,531,122 | 流動資產 | 10,524,593 | 11,046,366 | -521,773 |
| 11,515,224 | 現金 | 10,509,408 | 11,030,936 | -521,528 |
| 4,440 | 應收款項 | 4,427 | 4,572 | -145 |
| 11,458 | 預付款項 | 10,758 | 10,858 | -100 |
| 1,721 | 其他資產 | 856 | 914 | -58 |
| 1,721 | 什項資產 | 856 | 914 | -58 |
| 11,532,843 | 合 計 | 10,525,449 | 11,047,280 | -521,831 |

勞 動 部 勞 工 保 險 局
勞 工 保 險 局 作 業 基 金
 預計平衡表（職業災害勞工保護部分）

中華民國104年12月31日

單位：新臺幣千元

| 102年12月31日 實 際 數 | 科 目 | 104年12月31日 預 計 數 | 103年12月31日 預 計 數 | 比 較 增 減 (-) |
|---------------------|---------|---------------------|---------------------|-------------|
| 11,532,843 | 負 債 | 10,525,449 | 11,047,280 | -521,831 |
| 2,772 | 流動負債 | 2,572 | 2,672 | -100 |
| 2,772 | 應付款項 | 2,572 | 2,672 | -100 |
| 11,530,071 | 其他負債 | 10,522,877 | 11,044,608 | -521,731 |
| 11,530,071 | 負債準備 | 10,522,877 | 11,044,608 | -521,731 |
| - | 淨 值 | - | - | - |
| - | 累積餘絀(-) | - | - | - |
| - | 累積賸餘 | - | - | - |
| 11,532,843 | 合 計 | 10,525,449 | 11,047,280 | -521,831 |

本 頁 空 白

附錄五、立法院審議中央政府總預算案
附屬單位預算所提決議及附帶
決議辦理情形報告表

勞動部勞工保險局
勞工保險局作業基金

立法院審議中央政府總預算案附屬單位預算所提決議及附帶決議辦理情形報告表

中華民國 103 年度

| 決 議 及 附 帶 決 議 | | 辦 理 情 形 |
|--|--|-----------------------------------|
| 項 次 | 內 容 | |
| 肆、審查 經過 及審 議總 結果 七、通案 決議 | <p>一、通案決議部分：</p> <p>(一)行政院及各相關主管單位應立即責成所屬之各國營事業，應審酌其事業之特殊性，全面檢討適用提撥職工福利金規定之合理性，並自 105 年度起，衡酌實際經營績效，提撥合理更合乎社會公平正義的職工福利金。</p> <p>(二)根據 102 年度總決算審核報告所載，截至該年度止，中央政府轉投資民營事業計 155 家，期末實際總投資金額達 4,009 億 5,901 萬餘元。而其中多數被投資事業負責人（董事長、總經理）係由各該主管機關核派，即政府具有實質控制力，應可視為政府之從屬公司，惟卻缺乏完整之投資績效、派任或推薦負責人、董事……等資料，資訊透明度不足，不利外界監督，並屢遭外界抨擊負責人支領優渥報酬或自我酬庸情事，損及政府施政形象。有鑑於此，行政院應責成各公股事業主管機關於 104 年度起將所轄具經營主導權事業之</p> | <p>非本基金主管業務。</p> <p>非本基金主管業務。</p> |

勞動部勞工保險局
勞工保險局作業基金

立法院審議中央政府總預算案附屬單位預算所提決議及附帶決議辦理情形報告表

中華民國 103 年度

| 決議及附帶決議 | | 辦理情形 |
|---------|---|-----------|
| 項次 | 內 容 | |
| | <p>投資績效、派任或推薦負責人、董事名單、報酬、席次及出席比率等資料彙整，按年送立法院。</p> <p>(三)自 88 年度起計有台灣機械等 10 家機構因民營化、結束營業等原因結束事業進行清理，惟截至目前尚有部分未完成清理，包括台灣中興紙業、高雄硫酸銹、台灣省農工企業、台灣電影文化事業、台灣汽車客運等，清算程序遲遲未能完成。其中雖部分因訴訟案件尚待審理無法完成清算作業，惟部分個案係行政作業延宕所致。公司法等相關法規雖未明訂須於特定期間內完成清理，然清理延宕導致國家每年仍須編列相關人事、行政費用支應。為避免清理費用持續發生及債務擴大，除訴訟案件待法院審理部分外，行政院應責成相關單位限期完成清理工作，有關之清理人力並應儘量由主管機關派兼，並自本預算案三讀通過後，由各該主管機關按季就該等結束事業清理</p> | 非本基金主管業務。 |

勞動部勞工保險局
勞工保險局作業基金

立法院審議中央政府總預算案附屬單位預算所提決議及附帶決議辦理情形報告表

中華民國 103 年度

| 決 議 及 附 帶 決 議 | | 辦 理 情 形 |
|---------------|---|-----------|
| 項 次 | 內 容 | |
| | <p>工作之執行情形、預計完成期限及人力配置等向立法院提出書面報告。</p> <p>(四)根據 102 年度中央政府總決算審核報告所載，該年度 23 個特別收入基金中，有多達 8 個基金 15 項業務計畫經費編列不足，而以超支併決算方式辦理，金額高達 84 億餘元，包括離島建設基金、研發替代役基金、學產基金、農業特別收入基金、有線廣播電視事業發展基金……，其中部分基金更出現同一計畫年年超支情事，明顯濫用預算執行彈性。</p> <p>依預算法第 4 條第 1 項第 2 款第 5 目規定：「有特定收入來源而供特殊用途者，為特別收入基金。」之精神，特別收入基金本應衡酌財務資源可能流入情形，據以規劃辦理符合設置目的之各項計畫用途之支出，亦即應本量入為出原則規劃及執行年度預算。行政院同意屬「政事型」功能之特別收入基金比照「業權型」之作業基金適用超</p> | 非本基金主管業務。 |

勞動部勞工保險局
勞工保險局作業基金

立法院審議中央政府總預算案附屬單位預算所提決議及附帶決議辦理情形報告表

中華民國 103 年度

| 決議及附帶決議 | | 辦理情形 |
|---------|--|-----------|
| 項次 | 內容 | |
| | <p>支併決算之作法，不僅有違預算法有關特別收入基金設置之意旨，亦有規避國會監督之嫌；為避免預算執行彈性遭致濫用，導致經費無法有效控管，爰自 105 年度起，各該特別收入基金一般行政管理費用支出不得以併決算方式辦理。</p> <p>(五)查政府於推動離岸式風力發電計畫，未顧及國家安全和領海水情資料之機密性，讓中國的工作船登堂入室，後經在野黨委員極力反對，方暫停中國工作船進入我國內水進行工作；另發生有中國船偽造船籍參與我軍事重地太平島碼頭建造工程之情。</p> <p>為維護台灣的國家安全，爰要求中央政府各部會及所屬單位所規劃、推動之各項計畫，如確因作業需要，並經尋無國內、國際船隻可供使用，而須使用大陸工作船（含陸資權宜籍船舶）或租僱大陸船舶（含陸資權宜籍船舶）於我國各港口間進行運送作業，暨審核</p> | 非本基金主管業務。 |

勞動部勞工保險局
勞工保險局作業基金

立法院審議中央政府總預算案附屬單位預算所提決議及附帶決議辦理情形報告表

中華民國 103 年度

| 決 議 及 附 帶 決 議 | | | 辦 理 情 形 |
|---------------|--|-----------------------------------|---------|
| 項 次 | 內 容 | | |
| | <p>民營業者申請相關船隻來台作業等，應強化類似案件審查作業及程序，由國安單位召開專案審查會議發給無國安疑慮證明文件後，依照臺灣地區與大陸地區人民關係條例第 28 條、第 29 條及第 30 條法制精神，訂定標準審核作業程序，以更嚴格、縝密態度處理相關個案審查事宜，以兼顧國家安全及國家整體經濟發展。</p> <p>(六)經濟部主管之漢翔航空工業股份有限公司已於 103 年 8 月 21 日民營化，該公司 103 年度附屬單位預算可免予審議，惟該公司 103 年度尚應依預算法第 85 條第 1 項第 4 款規定編列移轉民營預算，並依同法第 2 項規定：「應依預算程序辦理」。另請行政院配合提出修正「103 年度中央政府總預算案附屬單位預算及綜計表（營業部分）」，以併入本案協商處理。</p> <p>(七)有關行政院以經濟部主</p> | <p>非本基金主管業務。</p> <p>非本基金主管業務。</p> | |

勞動部勞工保險局
勞工保險局作業基金

立法院審議中央政府總預算案附屬單位預算所提決議及附帶決議辦理情形報告表

中華民國 103 年度

| 決議及附帶決議 | | 辦理情形 |
|---------|--|------|
| 項次 | 內 容 | |
| | <p>管之漢翔航空工業股份有限公司於 103 年 8 月 21 日民營化，所提出配合修正之 103 年度中央政府總預算案附屬單位預算及綜計表（營業部分），逕併入「103 年度中央政府總預算案附屬單位預算營業及非營業部分」案審議。</p> | |