

中 華 民 國 105 年 度

中 央 政 府 總 預 算



勞工保險局作業基金附屬單位預算

(非營業部分)

勞動部勞工保險局 編

勞 動 部 勞 工 保 險 局
勞 工 保 險 局 作 業 基 金
目 次

中華民國105年度

一、業務計畫及預算說明 1

二、預算主要表

(一) 收支預計表及說明 11

(二) 餘絀撥補預計表 17

(三) 現金流量預計表 18

三、預算明細表

(一) 投融資業務收入明細表 19

(二) 保險收入明細表 21

(三) 其他業務收入明細表 22

(四) 業務外收入明細表 23

(五) 投融資業務成本明細表及說明 25

(六) 保險成本明細表及說明 29

(七) 其他業務成本明細表及說明 34

(八) 業務外費用明細表及說明 36

(九) 長期投資明細表 38

(十) 基金數額增減明細表 39

四、預算參考表

(一) 預計平衡表 41

(二) 5年來主要營運項目分析表 43

(三) 各項費用彙計表 45

五、其他

(一) 不動產投資收入分析表 49

(二) 保費收入分析表及附表	50
(三) 保險給付分析表	57
(四) 雜項業務成本分析表—職業災害勞工保護	63

六、附錄

附錄一、勞工保險業務

附錄二、就業保險業務

附錄三、農民健康保險業務

附錄四、職業災害勞工保護業務

附錄五、立法院審議中央政府總預算案附屬單位預算所提決議及附帶決議辦理情形報告表

業務計畫及預算說明

勞動部勞工保險局
勞工保險局作業基金
業務計畫及預算說明

中華民國 105 年度

壹、基金概況

一、設立宗旨：

勞工保險於民國 39 年開辦，初期係委託「台灣人壽」的「勞工保險部」辦理，直至 49 年「勞工保險條例」施行，才成立了「台灣省勞工保險局」專責辦理本項業務；78 年 7 月起受內政部委託辦理農民健康保險業務；85 年改隸中央，更名為「勞工保險局」，91 年 4 月 28 日起受委任辦理職業災害勞工保護業務；92 年 1 月 1 日起受委任辦理就業保險業務；103 年 2 月 17 日配合勞動部組改整體規劃，由國營事業改制為行政機關，更名為「勞動部勞工保險局」，至各項保險相關業務，自 104 年度起改編作業基金，並編製附屬單位預算。

本基金主要任務係建立完善之勞工保險、就業保險、農民健康保險及職業災害勞工保護業務制度，進行前開各項保險相關業務，提供適當之給付保障，以維護被保險人生活安全。

二、組織概況：

依勞動部勞工保險局組織法第 7 條規定，設置特種基金，辦理相關業務。有關本基金之保險及基金投資運用管理業務，依勞動部勞工保險局組織法第 1 條及勞動部勞動基金運用局組織法第 1 條規定，分別由勞動部勞工保險局及勞動基金運用局辦理；職業災害勞工保護業務，依勞動部職業安全衛生署組織法第 1 條規定，由職業安全衛生署辦理；就業保險法第 12 條第 3 項促進就業等業務，由勞動部、勞工保險局、勞動力發展署、職業安全衛生署暨勞動及職業安全衛生研究所辦理。

三、基金歸類及屬性：

勞動部勞工保險局組織法業於 103 年 1 月 29 日總統令公布，並經行政院公告自 103 年 2 月 17 日改制為行政機關，爰 104 年度起改編作業基金，前（103）年度決算數依同一原則重新調整編製。

本基金係預算法第 4 條第 1 項第 2 款所定，凡經付出仍可收回，而非用於營業之作業基金，並編製附屬單位預算。

貳、前年度及上年度已過期間預算執行情形

一、前（103）年度決算結果：

- （一）業務總收入：決算數 4,227 億 8,111 萬 9 千元，較預算數 3,495 億 3,248 萬 4 千元，增加 732 億 4,863 萬 5 千元，約 20.96%，主要係投融資業務收入較預算數增加所致。
- （二）業務總支出：決算數 4,227 億 8,111 萬 9 千元，較預算數 3,495 億 3,248 萬 4 千元，增加 732 億 4,863 萬 5 千元，約 20.96%，主要係投融資業務成本較預算數增加所致。

二、上（104）年度預算截至 104 年 6 月 30 日止執行情形：

- （一）業務總收入：累計預算分配數 1,829 億 7,699 萬 3 千元，累計實際執行數 2,208 億 5,016 萬 5 千元，較累計預算分配數增加 378 億 7,317 萬 2 千元，約 20.70%，主要係投融資業務收入增加所致。
- （二）業務總支出：累計預算分配數 1,829 億 7,699 萬 3 千元，累計實際執行數 2,208 億 5,016 萬 5 千元，較累計預算分配數增加 378 億 7,317 萬 2 千元，約 20.70%，主要係投融資業務成本增加所致。

參、業務計畫

一、營運計畫：

- （一）勞工保險業務：辦理保險給付支出為 3,186 億 4,442 萬 6 千元，其中普通事故給付金額為 3,107 億 3,486 萬 9 千元，職災事故給付（含醫療）金額為 79 億 955 萬 7 千元。
- （二）就業保險業務：辦理保險給付支出為 170 億 1,939 萬 6 千元，另依就業保險法第 12 條第 3 項規定辦理促進就業等業務編列 30 億 4,197 萬 9 千元。
- （三）農民健康保險業務：辦理保險給付支出為 80 億 9,783 萬 4 千元，另虧損 41 億 3,700 萬 8 千元，由主管機關審核撥補。

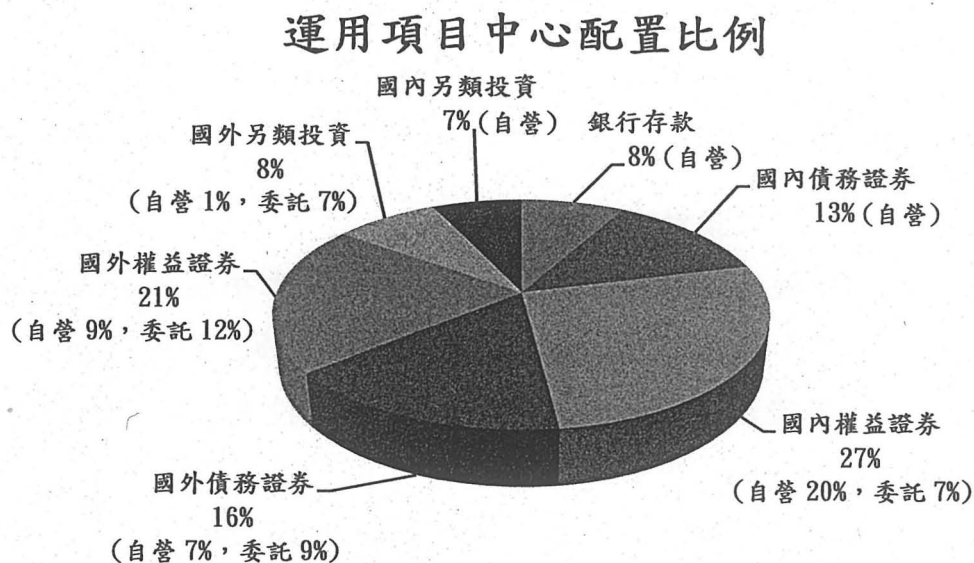
(四)職業災害勞工保護業務：

- 1.辦理職災勞工補助：依職業災害勞工保護法第 8 條及第 9 條等規定，發放已參加或未參加勞工保險而遭遇職業災害勞工各項津貼補助 3 億 741 萬 8 千元。
- 2.職業災害預防重點計畫：依職業災害勞工保護法第 3 條規定，辦理職業災害預防重點計畫，包括職業傷病防治與重建、職業衛生與健康管理、國家職業災害預防計畫、安全衛生教育訓練及宣導、職災預防輔導與安衛設施補助等業務計畫 3 億 4,696 萬 6 千元。
- 3.相關團體辦理職業災害預防與重建及事業單位補助設施補助：依職業災害勞工保護法第 10 條及第 20 條規定，補助相關團體辦理勞工安全衛生、職業輔導評量、職業重建等，提供事業單位僱用職業災害勞工從事工作必要之補助設施補助支出 2,100 萬元。

(五)基金運用業務：

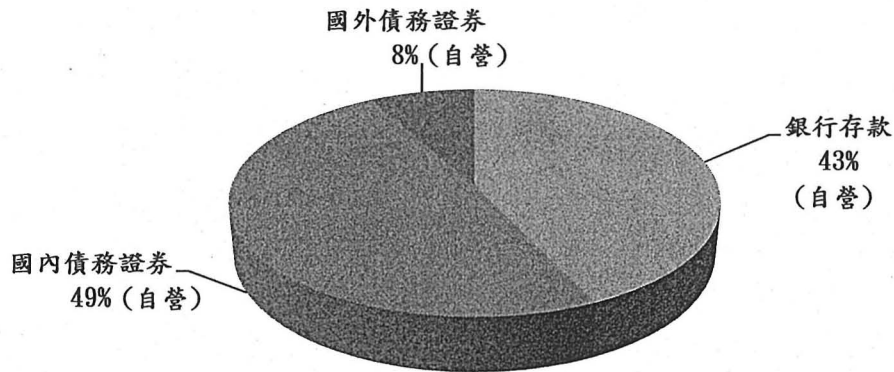
- 1.各基金本年度資產配置計畫分別如圖所示：

(1)勞工保險基金



(2) 就業保險基金

運用項目中心配置比例



(3) 職業災害勞工保護專款均為銀行存款。

2. 預計平均營運量 7,751 億 6,300 萬元。

3. 投融資業務收入 290 億 63 萬 1 千元。

4. 投融資業務成本 9 億 5,716 萬 6 千元。

5. 預計收益率 3.62%。

(1) 勞工保險基金 3.99%。

(2) 就業保險基金 1.52%。

(3) 職業災害勞工保護 0.83%。

肆、預算概要

一、業務收支及餘絀之預計：

(一) 本年度業務收入 3,840 億 2,634 萬 5 千元，較上年度預算數 3,692 億 5,249 萬元，增加 147 億 7,385 萬 5 千元，約 4.00%，主要係買賣股票、受益憑證等利益增加致出售證券收入增加，及投資國外固定收益商品增加致其他投融資業務收入增加所致。

(二) 本年度業務成本與費用 3,841 億 2,321 萬 6 千元，較上年度預算數 3,693 億 3,596 萬 6 千元，增加 147 億 8,725 萬元，約 4.00%，主要係勞工保險老年年金申請案件增加，增加保險給付所致。

(三)本年度業務外收入 9,696 萬 1 千元，較上年度預算數 8,656 萬 6 千元，增加 1,039 萬 5 千元，約 12.01%，主要係勞工保險收回呆帳增加所致。

(四)本年度業務外費用 9 萬元，較上年度預算數 309 萬元，減少 300 萬元，約 97.09%，主要係減列保留遺囑津貼轉入基金後再提出申請之金額，減少雜項費用所致。

(五)本年度業務總收支相抵後，賸餘無列數（主要係因勞工保險、就業保險及職業災害勞工保護之收支餘額，悉數提存〔或收回〕準備，且農民健康保險虧損由政府撥補，爰本年度本期賸餘無列數）。

(六)本年度及最近 5 年收入、成本與費用及賸餘圖表，詳圖 1、2。

二、餘絀撥補之預計：本年度預算賸餘無列數，故無撥補事項。

三、現金流量之預計：

(一)預計業務活動之淨現金流入 395 億 2,637 萬 2 千元，為調整非現金項目，包括提存呆帳 3 億 6,693 萬 7 千元；攤銷 9 萬 5 千元；提存責任準備 343 億 8,899 萬 1 千元；流動資產淨減 47 億 6,477 萬 6 千元；流動負債淨增 557 萬 3 千元。

(二)預計投資活動之淨現金流出 666 億 8,917 萬 4 千元，其中現金流入 52 萬 8 千元，係減少短期貸墊款之數；現金流出 666 億 8,970 萬 2 千元，包括增加流動金融資產 289 億 5,468 萬 6 千元，增加長期投資 320 億 5,158 萬 6 千元，增加長期貸款 56 億 7,773 萬元，增加無形資產 570 萬元。

(三)預計融資活動之淨現金流出 124 萬元，係減少短期債務 52 萬 8 千元，減少其他負債 71 萬 2 千元。

(四)預計本期現金及約當現金之淨減 271 億 6,404 萬 2 千元。

(五)期初現金及約當現金 1,371 億 2,561 萬 4 千元。

(六)預計期末現金及約當現金 1,099 億 6,157 萬 2 千元。

四、補辦預算事項：無。

伍、其他

一、依據本局現行建置之勞保被保險人資料庫，依一次請領老年給付規定，就每一類符合資格者之人數及金額覈實計算，截至 104 年 6 月底止有資格一次請領老年給付之被保險人數為 246 萬 5,178 人，到期應計老年給付金額為 2 兆 5,808 億 3,892 萬 7,471 元。

二、勞工保險(普通事故老年、失能及死亡給付)過去服務應計給付精算現值

- (一)依據勞工保險條例第 13 條規定，普通事故保險費率為 7.5%至 13%；97 年 7 月 17 日修正條文施行後第 3 年調高 0.5%，其後每年調高 0.5%至 10%，並自 10%當年起，每 2 年調高 0.5%至上限 13%；第 15 條規定，保費由勞工、雇主及政府 3 方共同負擔；第 66 條規定，勞工保險基金之來源，包括創立時政府一次撥付之金額、當年度保險費與其孳息之收入及保險給付支出之結餘、保險費滯納金及基金運用之收益；第 69 條規定，勞工保險如有虧損，在中央勞工保險局未成立前，應由中央主管機關審核撥補。
- (二)依據本局 104 年 1 月精算報告，以 103 年 10 月底投保人數 966 萬人為基礎，於折現率 3%、精算 50 年及投保薪資調整率 1.5%等精算假設條件下，精算 103 年底勞保普通事故老年、失能及死亡給付之過去服務應計給付精算現值約 9 兆 4,536 億元，扣除截至 104 年 6 月底止已提存普通事故責任準備 7,115 億元，餘額為 8 兆 7,421 億元。
- (三)勞工保險為由勞工、雇主及政府 3 方共同分攤保費所成立，又勞工保險如有虧損，由政府審核撥補。其未提存準備，未來同時涉有費率調整及政府撥補挹注之可能性，相關精算資訊及說明業於本局決算書中揭露。

三、地方政府積欠勞工保險及就業保險之保險費補助款

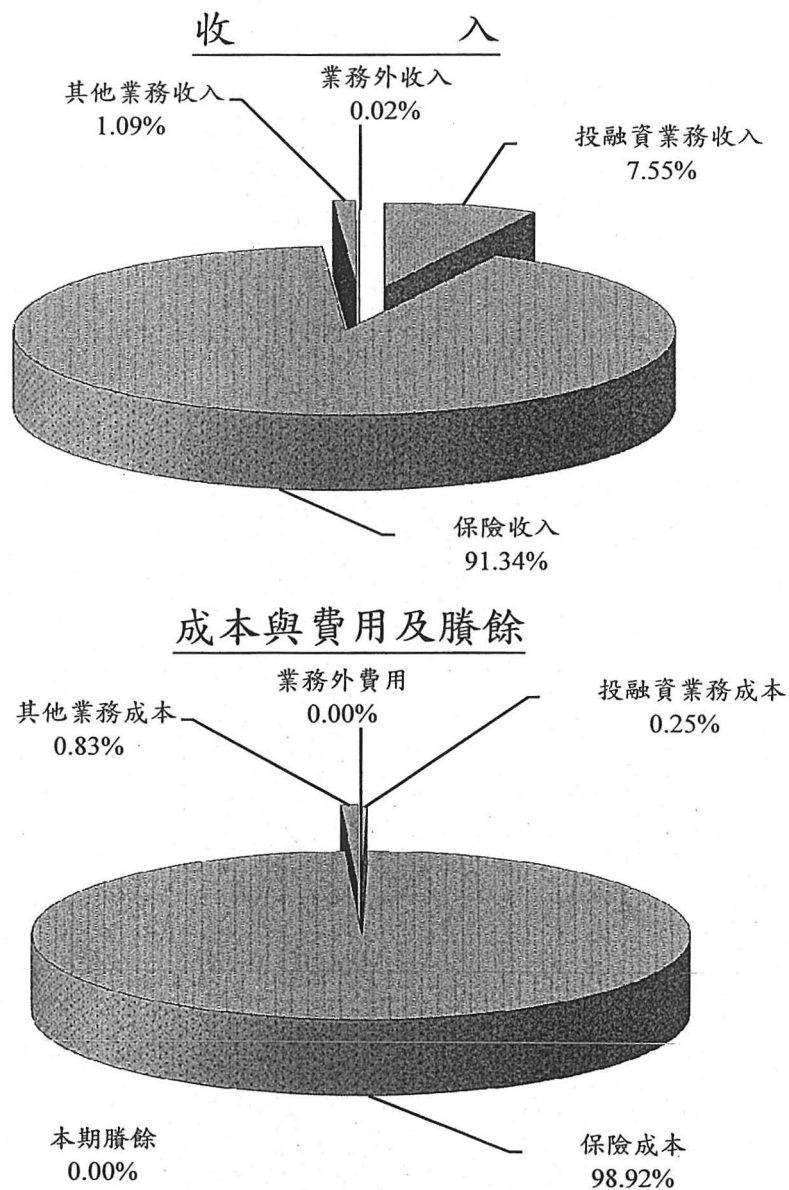
- (一)依據勞工保險條例第 15 條及就業保險法第 40 條等規定，101 年 6 月 30 日以前各身分類別勞工之勞工保險及就業保險的保險費，由中央與直轄市政府依該管轄區按一定比率補助；101 年 7 月 1 日起直轄市政府補助部分改由中央政府全額負擔；又勞工保險條例施行細則第 36 條規定，中央政府應補助之保險費，由保險人按月開具保險費繳款單，於次月底前送請中央政府依規定撥付。
- (二)截至 104 年 6 月底中央及地方政府累計待撥付之勞工保險及就業保險費為 300 億元，扣除尚未屆繳款期限之保險費 104 億元，逾期欠費為 196 億元，係臺北及高雄市政府欠費，屬本局之應收債權，已列帳表達。

四、其他：

依據行政院勞工委員會（現為勞動部）91年5月1日勞保3字第0910017717號函示，同意勞工保險局依職業災害勞工保護法第3條規定，於91年4月28日該法施行第1年，自勞工保險職業災害保險基金1次提撥100億元，第2年(92年)起按年由上年度保險費收支結餘提撥40%，作為加強辦理職業災害預防及補助參加勞工保險而遭遇職業災害勞工之專款。103年度職業災害保險決算收支結餘2億7,328萬3千元提撥40%，於104年度撥付1億931萬3千元作為職災保護專款，另104年度預算職業災害保險收支短絀6億4,240萬7千元，故本（105）年度預算勞工保險職業災害保險基金未做結餘提撥。

圖1

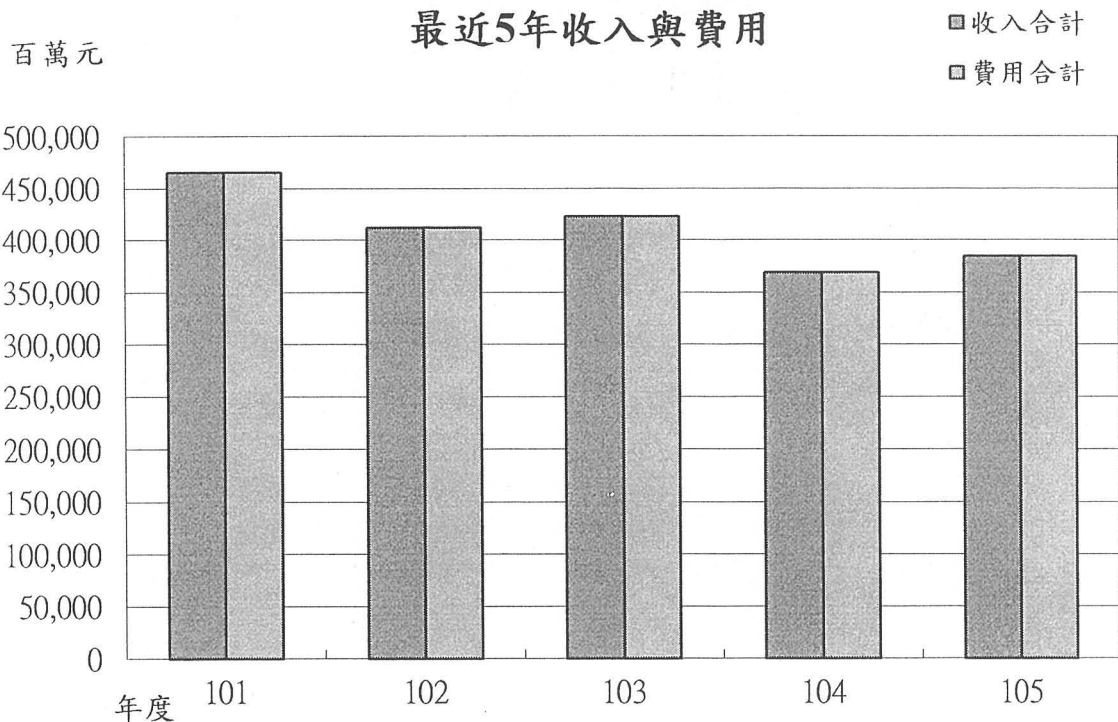
105年度收入、成本與費用及賸餘



單位：新臺幣千元

收 入	105年度預算	成本與費用及賸餘	105年度預算
業務收入	384,026,345	業務成本與費用	384,123,216
投融資業務收入	29,000,631	投融資業務成本	957,166
保險收入	350,845,363	保險成本	379,995,310
其他業務收入	4,180,351	其他業務成本	3,170,740
業務外收入	96,961	業務外費用	90
		本期賸餘	-
收入總額	384,123,306	成本、費用及賸餘總額	384,123,306

圖2



單位：新臺幣千元

年度 項目	101年度決算	102年度決算	103年度決算	104年度預算	105年度預算
收入					
業務收入	465,133,615	411,938,486	422,645,485	369,252,490	384,026,345
業務外收入	92,945	129,525	135,634	86,566	96,961
收入合計	465,226,560	412,068,011	422,781,119	369,339,056	384,123,306
費用					
業務成本與費用	465,226,054	412,067,692	422,779,272	369,335,966	384,123,216
業務外費用	506	319	1,847	3,090	90
費用合計	465,226,560	412,068,011	422,781,119	369,339,056	384,123,306
本期賸餘	-	-	-	-	-

註：勞動部勞工保險局組織法業於103年1月29日總統令公布，並經行政院公告自103年2月17日改制為行政機關，爰104年度起改編作業基金，101至103年度決算數依勞工保險局附屬單位決算審定決算數重新調整編製；104年度為法定預算數。

本 頁 空 白

預算主要表

勞 動 部 勞 工 保 險 局
勞 工 保 險 局 作 業 基 金
收支預計表

中華民國105年度

單位：新臺幣千元

前年度決算數		科 目	本年度預算數		上年度預算數		比較增減(-)	
金 額	%		金 額	%	金 額	%	金 額	%
422,645,485	100.00	業務收入	384,026,345	100.00	369,252,490	100.00	14,773,855	4.00
88,343,910	20.90	投融資業務收入	29,000,631	7.55	20,588,731	5.58	8,411,900	40.86
6,550,632	1.55	事業投資收入	-	-	-	-	-	-
6,550,632	1.55	勞工保險－普通	-	-	-	-	-	-
572,875	0.14	融資業務收入	672,744	0.18	596,400	0.16	76,344	12.80
572,875	0.14	勞工保險－普通	672,744	0.18	596,400	0.16	76,344	12.80
19,181,905	4.54	兌換賸餘	-	-	-	-	-	-
19,181,905	4.54	勞工保險－普通	-	-	-	-	-	-
474,626	0.11	不動產投資收入	203,159	0.05	208,790	0.06	-5,631	-2.70
474,626	0.11	勞工保險－普通	203,159	0.05	208,790	0.06	-5,631	-2.70
16,409,535	3.88	出售證券收入	20,445,480	5.32	15,837,532	4.29	4,607,948	29.10
16,409,535	3.88	勞工保險－普通	20,445,480	5.32	15,837,532	4.29	4,607,948	29.10
1,666,600	0.39	存款利息收入	1,066,799	0.28	1,483,513	0.40	-416,714	-28.09
879,944	0.21	勞工保險－普通	501,021	0.13	644,440	0.17	-143,419	-22.25
117,324	0.03	勞工保險－職災	106,962	0.03	119,355	0.03	-12,393	-10.38
569,034	0.13	就業保險	373,102	0.10	627,415	0.17	-254,313	-40.53
99,170	0.02	職災保護－已加保勞工	84,382	0.02	91,259	0.02	-6,877	-7.54
1,128	-	職災保護－未加保勞工	1,332	-	1,044	-	288	27.59
43,487,738	10.29	其他投融資業務收入	6,612,449	1.72	2,462,496	0.67	4,149,953	168.53
43,008,055	10.18	勞工保險－普通	5,341,869	1.39	1,963,799	0.53	3,378,070	172.02
52,993	0.01	勞工保險－職災	49,755	0.01	30,600	0.01	19,155	62.60
426,690	0.10	就業保險	1,220,825	0.32	468,097	0.13	752,728	160.81

勞 動 部 勞 工 保 險 局
勞 工 保 險 局 作 業 基 金

收支預計表

中華民國105年度

單位：新臺幣千元

前年度決算數		科 目	本年度預算數		上年度預算數		比較增減(-)	
金 額	%		金 額	%	金 額	%	金 額	%
330,195,474	78.13	保險收入	350,845,363	91.36	344,529,317	93.30	6,316,046	1.83
329,815,113	78.04	保費收入	349,989,264	91.14	343,351,615	92.99	6,637,649	1.93
294,417,189	69.66	勞工保險—普通	314,471,710	81.89	308,284,619	83.49	6,187,091	2.01
7,133,565	1.69	勞工保險—職災	7,456,023	1.94	7,308,217	1.98	147,806	2.02
23,976,111	5.67	就業保險	24,019,683	6.25	23,451,629	6.35	568,054	2.42
4,288,249	1.01	農民保險	4,041,848	1.05	4,307,150	1.17	-265,302	-6.16
380,361	0.09	收回責任準備	856,099	0.22	1,177,702	0.32	-321,603	-27.31
-	-	勞工保險—職災	308,752	0.08	642,407	0.17	-333,655	-51.94
380,361	0.09	職災保護—已加保勞工	537,245	0.14	535,295	0.14	1,950	0.36
-	-	職災保護—未加保勞工	10,102	-	-	-	10,102	-
4,106,101	0.97	其他業務收入	4,180,351	1.09	4,134,442	1.12	45,909	1.11
4,090,459	0.97	其他補助收入	4,177,008	1.09	4,129,062	1.12	47,946	1.16
4,020,459	0.95	農民保險	4,137,008	1.08	4,059,062	1.10	77,946	1.92
70,000	0.02	職災保護—未加保勞工	40,000	0.01	70,000	0.02	-30,000	-42.86
15,642	-	雜項業務收入	3,343	-	5,380	-	-2,037	-37.86
11,565	-	勞工保險—普通	-	-	-	-	-	-
1,589	-	職災保護—已加保勞工	-	-	-	-	-	-
2,487	-	職災保護—未加保勞工	3,343	-	5,380	-	-2,037	-37.86
422,779,272	100.03	業務成本與費用	384,123,216	100.03	369,335,966	100.02	14,787,250	4.00
56,217,397	13.30	投融資業務成本	957,166	0.25	762,394	0.21	194,772	25.55
60,580	0.01	融資業務成本	72,000	0.02	103,000	0.03	-31,000	-30.10
60,580	0.01	勞工保險—普通	72,000	0.02	103,000	0.03	-31,000	-30.10

勞 動 部 勞 工 保 險 局
勞 工 保 險 局 作 業 基 金
收支預計表

中華民國105年度

單位：新臺幣千元

前年度決算數		科 目	本年度預算數		上年度預算數		比較增減(-)	
金 額	%		金 額	%	金 額	%	金 額	%
12,451,410	2.95	兌換短絀	-	-	-	-	-	-
12,451,410	2.95	勞工保險－普通	-	-	-	-	-	-
23,285	0.01	不動產投資成本	20,587	0.01	20,184	0.01	403	2.00
23,285	0.01	勞工保險－普通	20,587	0.01	20,184	0.01	403	2.00
5,400,999	1.28	出售證券成本	-	-	-	-	-	-
5,400,999	1.28	勞工保險－普通	-	-	-	-	-	-
38,281,123	9.06	其他投融資業務成本	864,579	0.23	639,210	0.17	225,369	35.26
38,280,263	9.06	勞工保險－普通	862,115	0.22	638,097	0.17	224,018	35.11
148	-	勞工保險－職災	80	-	80	-	-	-
712	-	就業保險	2,384	-	1,033	-	1,351	130.78
364,615,469	86.27	保險成本	379,995,310	98.95	365,937,760	99.10	14,057,550	3.84
272,443,271	64.46	保險給付	344,383,283	89.68	334,330,660	90.54	10,052,623	3.01
241,773,151	57.20	勞工保險－普通	310,734,869	80.91	300,832,661	81.47	9,902,208	3.29
7,018,848	1.66	勞工保險－職災	7,909,557	2.06	8,086,500	2.19	-176,943	-2.19
14,928,617	3.53	就業保險	17,019,396	4.43	16,523,733	4.47	495,663	3.00
8,241,539	1.95	農民保險	8,097,834	2.11	8,261,212	2.24	-163,378	-1.98
481,116	0.11	職災保護－已加保勞工	621,627	0.16	626,554	0.17	-4,927	-0.79
91,754,571	21.71	提存責任準備	35,245,090	9.18	31,193,453	8.45	4,051,637	12.99
83,266,742	19.70	勞工保險－普通	29,717,828	7.74	25,654,807	6.95	4,063,021	15.84
273,283	0.06	勞工保險－職災	-	-	-	-	-	-
8,183,508	1.94	就業保險	5,527,262	1.44	5,525,082	1.50	2,180	0.04
31,036	0.01	職災保護－未加保勞工	-	-	13,564	-	-13,564	-100.00

勞 動 部 勞 工 保 險 局
勞 工 保 險 局 作 業 基 金

收 支 預 計 表

中華民國105年度

單位：新臺幣千元

前年度決算數		科 目	本年度預算數		上年度預算數		比較增減(-)	
金 額	%		金 額	%	金 額	%	金 額	%
417,627	0.10	呆帳	366,937	0.10	413,647	0.11	-46,710	-11.29
362,299	0.09	勞工保險—普通	312,828	0.08	358,010	0.10	-45,182	-12.62
12,100	-	勞工保險—職災	12,255	-	14,528	-	-2,273	-15.65
29,450	0.01	就業保險	28,113	0.01	26,652	0.01	1,461	5.48
13,137	-	農民保險	12,721	-	13,499	-	-778	-5.76
5	-	職災保護—已加保勞工	-	-	-	-	-	-
637	-	職災保護—未加保勞工	1,020	-	958	-	62	6.47
1,946,406	0.46	其他業務成本	3,170,740	0.83	2,635,812	0.71	534,928	20.29
1,946,406	0.46	雜項業務成本	3,170,740	0.83	2,635,812	0.71	534,928	20.29
1,840,805	0.44	就業保險	3,041,979	0.79	2,475,805	0.67	566,174	22.87
63,660	0.02	農民保險	75,004	0.02	98,105	0.03	-23,101	-23.55
41,941	0.01	職災保護—未加保勞工	53,757	0.01	61,902	0.02	-8,145	-13.16
-133,787	-0.03	業務賸餘(短絀—)	-96,871	-0.03	-83,476	-0.02	-13,395	16.05
135,634	0.03	業務外收入	96,961	0.03	86,566	0.02	10,395	12.01
1,211	-	財務收入	597	-	1,344	-	-747	-55.58
1,211	-	利息收入	597	-	1,344	-	-747	-55.58
1,039	-	勞工保險—普通	518	-	1,090	-	-572	-52.48
16	-	勞工保險—職災	20	-	144	-	-124	-86.11
153	-	就業保險	43	-	50	-	-7	-14.00
3	-	農民保險	16	-	60	-	-44	-73.33
134,423	0.03	其他業務外收入	96,364	0.03	85,222	0.02	11,142	13.07
700	-	違規罰款收入	700	-	-	-	700	-
700	-	勞工保險—普通	700	-	-	-	700	-

勞 動 部 勞 工 保 險 局
勞 工 保 險 局 作 業 基 金
收支預計表

中華民國105年度

單位：新臺幣千元

前年度決算數		科 目	本年度預算數		上年度預算數		比較增減(-)	
金 額	%		金 額	%	金 額	%	金 額	%
119,974	0.03	收回呆帳	92,955	0.02	82,210	0.02	10,745	13.07
105,327	0.02	勞工保險—普通	80,521	0.02	70,319	0.02	10,202	14.51
379	-	勞工保險—職災	327	-	311	-	16	5.14
7,667	-	就業保險	5,421	-	5,040	-	381	7.56
6,602	-	農民保險	6,686	-	6,540	-	146	2.23
13,748	-	雜項收入	2,709	-	3,012	-	-303	-10.06
7,175	-	勞工保險—普通	2,545	-	2,810	-	-265	-9.43
102	-	勞工保險—職災	73	-	94	-	-21	-22.34
3,447	-	就業保險	90	-	104	-	-14	-13.46
3,024	-	農民保險	1	-	4	-	-3	-75.00
1,847	-	業務外費用	90	-	3,090	-	-3,000	-97.09
1,847	-	其他業務外費用	90	-	3,090	-	-3,000	-97.09
1,847	-	雜項費用	90	-	3,090	-	-3,000	-97.09
1,837	-	勞工保險—普通	40	-	3,040	-	-3,000	-98.68
-	-	勞工保險—職災	20	-	20	-	-	-
10	-	就業保險	30	-	30	-	-	-
133,787	0.03	業務外賸餘(短絀一)	96,871	0.03	83,476	0.02	13,395	16.05
-	-	本期賸餘(短絀一)	-	-	-	-	-	-

註：1.勞動部勞工保險局組織法業於103年1月29日總統令公布，並經行政院公告自103年2月17日改制為行政機關，爰104年度起改編作業基金，前年度決算數依勞工保險局附屬單位決算審定決算數重新調整編製；上年度預算數為法定預算數。

2.百分比及前年度決算數細數之和與總數或略有出入，係四捨五入關係。以下各表同。

勞 動 部 勞 工 保 險 局
勞 工 保 險 局 作 業 基 金
收支預計表說明

中華民國105年度

一、本年度業務收入384,026,345千元，包括：

（一）投融資業務收入29,000,631千元，詳第19~20頁投融資業務收入明細表。

（二）保險收入350,845,363千元，詳第21頁保險收入明細表。

（三）其他業務收入4,180,351千元，詳第22頁其他業務收入明細表。

二、本年度業務成本與費用384,123,216千元，包括：

（一）投融資業務成本957,166千元，詳第25~28頁投融資業務成本明細表及說明。

（二）保險成本379,995,310千元，詳第29~33頁保險成本明細表及說明。

（三）其他業務成本3,170,740千元，詳第34~35頁其他業務成本明細表及說明。

三、本年度業務外收入96,961千元，包括：

（一）財務收入597千元，詳第23~24頁業務外收入明細表。

（二）其他業務外收入96,364千元，詳第23~24頁業務外收入明細表。

四、本年度業務外費用90千元，係其他業務外費用，詳第36~37頁業務外費用明細表及說明。

五、本年度收支相抵後，賸餘無列數。

餘絀撥補預計表

單位：新臺幣千元

17

勞 動 部 勞 工 保 險 局
勞 工 保 險 局 作 業 基 金
現金流量預計表

中華民國105年度

單位：新臺幣千元

項 目	預 算 數	說 明
業務活動之現金流量		
本期賸餘（短絀－）	-	
調整非現金項目	39,526,372	1.提存呆帳 366,937 千元 2.攤銷 95 千元 3.提存責任準備 34,388,991 千元 4.流動資產淨減 4,764,776 千元 5.流動負債淨增 5,573 千元
業務活動之淨現金流入（流出一）	39,526,372	
投資活動之現金流量		
減少流動金融資產及短期貸墊款	528	係減少短期貸墊款。
增加流動金融資產及短期貸墊款	-28,954,686	係增加流動金融資產。
增加投資、長期應收款、貸墊款及準備金	-37,729,316	係增加長期投資32,051,586千元及長期貸款5,677,730千元。
增加無形資產、遞延借項及其他資產	-5,700	係增加無形資產。
投資活動之淨現金流入（流出一）	-66,689,174	
融資活動之現金流量		
減少短期債務、流動金融負債、其他負債及遞延貸項	-1,240	係減少短期債務528千元及其他負債712千元。
融資活動之淨現金流入（流出一）	-1,240	
現金及約當現金之淨增（淨減－）	-27,164,042	
期初現金及約當現金	137,125,614	
期末現金及約當現金	109,961,572	

預算明細表

勞 動 部 勞 工 保 險 局
勞 工 保 險 局 作 業 基 金
投 融 資 業 務 收 入 明 細 表

中華民國105年度

單位：新臺幣千元

科目及業務項目	單位	預 算 數			說 明
		數 量 (業務量)	利(費)率	金 額	
投融資業務收入	年	775,163,000		29,000,631	本科目勞動部勞工保險局辦理597,740千元；勞動基金運用局辦理28,402,891千元。
勞工保險		660,297,000		27,320,990	
融資業務收入	年	44,441,000	1.51%	672,744	被保險人貸款編列597,740千元，由勞動部勞工保險局辦理；貸款供各級政府或公營事業機構經濟建設或投資編列75,004千元，由勞動基金運用局辦理。
普通事故	年	44,441,000	1.51%	672,744	
不動產投資收入	年	1,779,984		203,159	基金投資不動產之租賃收入等，詳第49頁不動產投資收入分析表。
普通事故	年	1,779,984		203,159	
出售證券收入	年	369,767,000		20,445,480	買賣股票、受益憑證等之利益。
國內投資	年	178,280,000	4.97%	8,860,516	
普通事故	年	178,280,000	4.97%	8,860,516	
國外投資	年	191,487,000	6.05%	11,584,964	
普通事故	年	191,487,000	6.05%	11,584,964	
存款利息收入	年	58,105,016		607,983	
普通事故	年	45,218,016		501,021	台幣存款及外幣存款。
國內	年	39,936,016	0.83%	331,469	
國外	年	5,282,000	3.21%	169,552	
職業災害	年	12,887,000	0.83%	106,962	台幣存款。

勞 動 部 勞 工 保 險 局
勞 工 保 險 局 作 業 基 金
投 融 資 業 務 收 入 明 細 表

中華民國105年度

單位：新臺幣千元

科目及業務項目	單位	預 算 數			說 明
		數 量 (業務量)	利(費)率	金 額	
其他投融資業務收入	年	186,204,000		5,391,624	
票券	年	25,752,000	0.75%	193,140	投資商業票券。
普通事故	年	23,198,000	0.75%	173,985	
職業災害	年	2,554,000	0.75%	19,155	
債券	年	60,087,000		1,203,957	投資公債、庫券、公司債及金融債券。
普通事故	年	58,087,000	2.02%	1,173,357	
職業災害	年	2,000,000	1.53%	30,600	
國外投資	年	100,365,000	3.98%	3,994,527	投資國外固定收益商品。
普通事故	年	100,365,000	3.98%	3,994,527	
就業保險		104,539,000		1,593,927	
存款利息收入	年	44,952,000	0.83%	373,102	台幣存款。
其他投融資業務收入	年	59,587,000		1,220,825	
票券	年	5,122,000	0.75%	38,415	投資商業票券。
債券	年	46,102,000	1.87%	862,107	投資公債、庫券、公司債及金融債券。
國外投資	年	8,363,000	3.83%	320,303	投資國外固定收益商品。
職業災害勞工保護		10,327,000		85,714	
存款利息收入	年	10,327,000	0.83%	85,714	台幣存款。
已加保勞工	年	10,166,500	0.83%	84,382	
未加保勞工	年	160,500	0.83%	1,332	

勞 動 部 勞 工 保 險 局
勞 工 保 險 局 作 業 基 金
保險收入明細表

中華民國105年度

單位：新臺幣千元

科目及業務項目	預算數	說明
保險收入	350,845,363	本科目勞動部勞工保險局辦理350,298,016千元；職業安全衛生署辦理547,347千元。
勞工保險	322,236,485	
保費收入	321,927,733	詳第50、52~54頁保費收入分析表及附表。
保費收入	321,725,152	係依投保人數990萬人、平均月投保薪資30,100元及保險費率9.21%（普通事故保險費率9%；職業災害平均費率0.21%）估算。
普通事故	314,274,316	
職業災害	7,450,836	
滯納金收入	202,581	
普通事故	197,394	
職業災害	5,187	
收回責任準備	308,752	係本年度勞工保險—職業災害之收入減成本與費用後之短絀，悉數由以前年度累積之提存責任準備彌平。
就業保險	24,019,683	
保費收入	24,019,683	詳第51、54~56頁保費收入分析表及附表。
保費收入	24,003,364	係依投保人數635萬人、平均月投保薪資31,500元及保險費率1%估算。
滯納金收入	16,319	
農民健康保險	4,041,848	
保費收入	4,041,848	詳第51、56頁保費收入分析表及附表。
保費收入	4,026,348	係依投保人數129萬人、投保薪資10,200元及保險費率2.55%估算。
滯納金收入	15,500	
職業災害勞工保護	547,347	
收回責任準備	547,347	職業安全衛生署辦理，係本年度職業災害勞工保護已加保勞工、未加保勞工部分，收支短絀各為537,245千元、10,102千元，悉數由以前年度累積之提存責任準備彌平。
已加保勞工	537,245	
未加保勞工	10,102	

勞 動 部 勞 工 保 險 局
勞 工 保 險 局 作 業 基 金
其他業務收入明細表

中華民國105年度

單位：新臺幣千元

科目及業務項目	預 算 數	說 明
其他業務收入	4,180,351	本科目勞動部勞工保險局辦理4,137,008千元；職業安全衛生署辦理43,343千元。
農民健康保險	4,137,008	
其他補助收入	4,137,008	係農民健康保險收入減成本與費用後之虧損數，依農民健康保險條例第44條規定，由主管機關撥補。
職業災害勞工保護	43,343	本項目全數由職業安全衛生署辦理。
其他補助收入	40,000	係政府補助未加入勞工保險而遭遇職業災害勞工之各項補助。
雜項業務收入	3,343	係依職業災害勞工保護法規定所處罰鍰。

勞 動 部 勞 工 保 險 局
勞 工 保 險 局 作 業 基 金
業務外收入明細表

中華民國105年度

單位：新臺幣千元

科目及業務項目	預 算 數	說 明
業務外收入	96,961	本科目全數由勞動部勞工保險局辦理。
勞工保險	84,704	
財務收入	538	
利息收入	538	係申請人溢領保險給付，經函請退還溢領款項，逾期未繳還經移送行政執行署依法執行後，依當年度1月1日郵政儲金1年期定期存款固定利率加計利息所產生之遲延利息。
普通事故	518	
職業災害	20	
其他業務外收入	84,166	
違規罰款收入	700	係被保險人貸款違約金收入。
普通事故	700	
收回呆帳	80,848	係預估呆帳收回。
普通事故	80,521	
職業災害	327	
雜項收入	2,618	係預收保費屆滿4年轉入等收入。
普通事故	2,545	
職業災害	73	
就業保險	5,554	
財務收入	43	
利息收入	43	係申請人溢領保險給付，經函請退還溢領款項，逾期未繳還經移送行政執行署依法執行後，依當年度1月1日郵政儲金1年期定期存款固定利率加計利息所產生之遲延利息。

勞 動 部 勞 工 保 險 局
勞 工 保 險 局 作 業 基 金
業 務 外 收 入 明 細 表

中華民國105年度

單位：新臺幣千元

科目及業務項目	預 算 數	說 明
其他業務外收入	5,511	
收回呆帳	5,421	係預估呆帳收回。
雜項收入	90	係預收保費屆滿4年轉入等收入。
農民健康保險	6,703	
財務收入	16	
利息收入	16	係申請人溢領保險給付，經函請退還溢領款項，逾期未繳還經移送行政執行署依法執行後，依當年度1月1日郵政儲金1年期定期存款固定利率加計利息所產生之遲延利息。
其他業務外收入	6,687	
收回呆帳	6,686	係預估呆帳收回。
雜項收入	1	係應付保管款逾4年轉入。

勞 動 部 勞 工 保 險 局
勞 工 保 險 局 作 業 基 金
投 融 資 業 務 成 本 明 細 表

中華民國105年度

單位：新臺幣千元

前年度決算數	上年度預算數	科目及業務計畫項目	本年度預算數
56,217,397	762,394	投融資業務成本	957,166
56,216,685	761,361	勞工保險	954,782
60,580	103,000	融資業務成本(普通事故)	72,000
60,580	103,000	服務費用	72,000
60,580	103,000	一般服務費	72,000
12,451,410	-	兌換短絀(普通事故)	-
12,451,410	-	短絀、賠償與保險給付	-
12,451,410	-	各項短絀	-
23,285	20,184	不動產投資成本(普通事故)	20,587
2,544	2,389	服務費用	2,389
2	7	水電費	7
-	5	印刷裝訂與廣告費	5
2,508	2,000	修理保養及保固費	2,000
34	121	保險費	121
-	8	一般服務費	8
-	248	專業服務費	248
492	83	稅捐與規費(強制費)	486
487	70	土地稅	473
2	5	房屋稅	5
4	8	規費	8
17,365	17,447	短絀、賠償與保險給付	17,447
17,365	17,447	各項短絀	17,447
2,885	265	其他	265
2,885	265	其他費用	265

勞 動 部 勞 工 保 險 局
勞 工 保 險 局 作 業 基 金
投 融 資 業 務 成 本 明 細 表

中華民國105年度

單位：新臺幣千元

前年度決算數	上年度預算數	科目及業務計畫項目	本年度預算數
5,400,999	-	出售證券成本(普通事故)	-
5,400,999	-	短絀、賠償與保險給付	-
5,400,999	-	各項短絀	-
38,280,411	638,177	其他投融資業務成本	862,195
545,639	638,177	服務費用	862,195
543,019	590,272	一般服務費	825,324
542,871	590,192	普通事故	825,244
148	80	職業災害	80
2,620	47,905	專業服務費	36,871
2,620	47,905	普通事故	36,871
31,946	-	租金與利息	-
31,946	-	利息	-
31,946	-	普通事故	-
37,702,827	-	短絀、賠償與保險給付	-
37,702,827	-	各項短絀	-
37,702,827	-	普通事故	-
712	1,033	就業保險	2,384
712	1,033	其他投融資業務成本	2,384
712	1,033	服務費用	2,289
712	1,033	一般服務費	2,289
-	-	折舊、折耗及攤銷	95
-	-	攤銷	95

勞 動 部 勞 工 保 險 局
勞 工 保 險 局 作 業 基 金
投融資業務成本說明

中華民國105年度

科 目	說 明
投融資業務成本	本科目勞動部勞工保險局辦理72,000千元；勞動基金運用局辦理885,166千元。
勞工保險	
融資業務成本	
服務費用	
一般服務費	編列72,000千元，由勞動部勞工保險局辦理，係辦理被保險人貸款之手續費。
不動產投資成本	
服務費用	
水電費	編列7千元，係基金投資之不動產，招租期間之基本水電費等。
印刷裝訂與廣告費	編列5千元，係基金投資之不動產，刊登房屋出租廣告等。
修理保養及保固費	編列2,000千元，係基金投資不動產之房屋修護費用等。
保險費	編列121千元，係基金投資不動產之保險費用。
一般服務費	編列8千元，係基金投資不動產之房屋公證費。
專業服務費	編列248千元，係基金投資不動產之鑑價費用等。
稅捐與規費(強制費)	
土地稅	編列473千元，係基金投資不動產之土地地價稅。
房屋稅	編列5千元，係基金投資之不動產，出租房屋之稅金。
規費	編列8千元，係基金投資不動產之行政規費。
短絀、賠償與保險給付	
各項短絀	編列17,447千元，係提列投資取得不動產之折舊，包括預計截至105年12月底之不動產價值計算房屋折舊17,407千元、機械及設備折舊3千元及什項設備折舊37千元。
其他	
其他費用	編列265千元，係基金投資不動產之其他費用。

勞 動 部 勞 工 保 險 局
勞 工 保 險 局 作 業 基 金
投融資業務成本說明

中華民國105年度

科 目	說 明
其他投融資業務成本	
服務費用	
一般服務費	編列825,324千元，係基金委託經營之經理費等。
專業服務費	編列36,871千元，係國外投資委任律師處理訴訟費及委託經營聘請顧問費等。其中委託調查研究費編列2,596千元，係依據勞動基金委託經營要點第5點規定，委託專業投資顧問公司協助辦理國外委託經營受託機構之遴選、績效評定及考核管理，包括： 1. 國外監控顧問案2,096千元。 2. 國外委託遴選顧問案500千元。
就業保險	
其他投融資業務成本	
服務費用	
一般服務費	編列2,289千元，係國外保管費及帳戶維護費等。
折舊、折耗及攤銷	
攤銷	編列95千元，係建置就業保險基金投資整合資訊系統5,700千元，依使用年限編列攤銷費用。

勞 動 部 勞 工 保 險 局
勞 工 保 險 局 作 業 基 金
保險成本明細表

中華民國105年度

單位：新臺幣千元

前年度決算數	上年度預算數	科目及業務計畫項目	本年度預算數
364,615,469	365,937,760	保險成本	379,995,310
332,706,424	334,946,506	勞工保險	348,687,337
248,791,999	308,919,161	保險給付	318,644,426
248,791,999	308,919,161	短絀、賠償與保險給付	318,644,426
248,791,999	308,919,161	保險給付	318,644,426
241,773,151	300,832,661	普通事故	310,734,869
7,018,848	8,086,500	職業災害	7,909,557
83,540,026	25,654,807	提存責任準備	29,717,828
83,540,026	25,654,807	短絀、賠償與保險給付	29,717,828
83,540,026	25,654,807	提存	29,717,828
83,266,742	25,654,807	普通事故	29,717,828
273,283	-	職業災害	-
374,399	372,538	呆帳	325,083
374,399	372,538	短絀、賠償與保險給付	325,083
374,399	372,538	各項短絀	325,083
362,299	358,010	普通事故	312,828
12,100	14,528	職業災害	12,255
23,141,575	22,075,467	就業保險	22,574,771
14,928,617	16,523,733	保險給付	17,019,396
14,928,617	16,523,733	短絀、賠償與保險給付	17,019,396
14,928,617	16,523,733	保險給付	17,019,396

勞 動 部 勞 工 保 險 局
勞 工 保 險 局 作 業 基 金
保險成本明細表

中華民國105年度

單位：新臺幣千元

前年度決算數	上年度預算數	科目及業務計畫項目	本年度預算數
8,183,508	5,525,082	提存責任準備	5,527,262
8,183,508	5,525,082	短絀、賠償與保險給付	5,527,262
8,183,508	5,525,082	提存	5,527,262
29,450	26,652	呆帳	28,113
29,450	26,652	短絀、賠償與保險給付	28,113
29,450	26,652	各項短絀	28,113
8,254,676	8,274,711	農民健康保險	8,110,555
8,241,539	8,261,212	保險給付	8,097,834
8,241,539	8,261,212	短絀、賠償與保險給付	8,097,834
8,241,539	8,261,212	保險給付	8,097,834
13,137	13,499	呆帳	12,721
13,137	13,499	短絀、賠償與保險給付	12,721
13,137	13,499	各項短絀	12,721
512,794	641,076	職業災害勞工保護	622,647
481,116	626,554	保險給付(已加保勞工)	621,627
481,116	626,554	短絀、賠償與保險給付	621,627
481,116	626,554	保險給付	621,627
31,036	13,564	提存責任準備(未加保勞工)	-
31,036	13,564	短絀、賠償與保險給付	-
31,036	13,564	提存	-

勞 動 部 勞 工 保 險 局
勞 工 保 險 局 作 業 基 金
保險成本明細表

中華民國105年度

單位：新臺幣千元

前年度決算數	上年度預算數	科目及業務計畫項目	本年度預算數
642	958	呆帳	1,020
642	958	短絀、賠償與保險給付	1,020
642	958	各項短絀	1,020
5	-	已加保勞工	-
637	958	未加保勞工	1,020

勞 動 部 勞 工 保 險 局
勞 工 保 險 局 作 業 基 金
保險成本說明

中華民國105年度

科 目	說 明
保險成本	本科目勞動部勞工保險局辦理379,372,663千元；職業安全衛生署辦理622,647千元。
勞工保險	
保險給付	
短絀、賠償與保險給付	
保險給付	編列318,644,426千元，係參考以前年度統計資料預估各項給付事故率及單價等因素，詳第57~59頁保險給付分析表，其中：
	1. 普通事故：編列310,734,869千元，主要包含生育、傷病、失能、老年及死亡五項給付。
	2. 職業災害：編列7,909,557千元，主要包含傷病、醫療、失能及死亡四項給付。
提存責任準備	
短絀、賠償與保險給付	
提存	編列29,717,828千元，係勞工保險—普通事故之收入減成本與費用後之餘額，悉數轉列提存責任準備。
呆帳	
短絀、賠償與保險給付	
各項短絀	編列325,083千元，係按其他應收款及催收款項餘額依回收情況提列呆帳。
就業保險	
保險給付	
短絀、賠償與保險給付	
保險給付	編列17,019,396千元，係參考以前年度相關給付、津貼執行情形，包含失業給付、提早就業獎助津貼、職業訓練生活津貼、育嬰留職停薪津貼及補助全民健保費，詳第59~60頁保險給付分析表。
提存責任準備	
短絀、賠償與保險給付	
提存	編列5,527,262千元，係就業保險收入減成本與費用後之餘額，悉數轉列提存責任準備。

勞 動 部 勞 工 保 險 局
勞 工 保 險 局 作 業 基 金
保險成本說明

中華民國105年度

科 目	說 明
呆帳 短絀、賠償與保險給付 各項短絀	編列28,113千元，係按其他應收款及催收款項餘額依回收情況提列呆帳。
農民健康保險 保險給付 短絀、賠償與保險給付 保險給付	編列8,097,834千元，係參考以前年度統計資料預估各項給付事故率及單價等因素，詳第60頁保險給付分析表，其中： 1. 保險支出：編列8,097,600千元，包含本人生育給付、配偶生育給付、身心障礙給付及喪葬津貼。 2. 複檢費用：編列234千元，係身心障礙給付之複檢費用。
呆帳 短絀、賠償與保險給付 各項短絀	編列12,721千元，係按應收保費、其他應收款及催收款項餘額依回收情況提列呆帳。
職業災害勞工保護 保險給付 短絀、賠償與保險給付 保險給付	本項目全數由職業安全衛生署辦理。 編列621,627千元，詳第60~62頁保險給付分析表，其中： 1. 已加保勞工部分之各項補助係參考以前年度執行情形，編列253,661千元。 2. 職業災害預防與補助、職業災害勞工職業重建及輔助設施補助部分，係參考歷年成長因素及105年度預估推動之計畫，編列367,966千元。
呆帳 短絀、賠償與保險給付 各項短絀	編列1,020千元，係按其他應收款及催收款項餘額依回收情況提列呆帳。

勞 動 部 勞 工 保 險 局
勞 工 保 險 局 作 業 基 金
其他業務成本明細表

中華民國105年度

單位：新臺幣千元

前年度決算數	上年度預算數	科目及業務計畫項目	本年度預算數
1,946,406	2,635,812	其他業務成本	3,170,740
1,840,805	2,475,805	就業保險	3,041,979
1,840,805	2,475,805	雜項業務成本	3,041,979
1,840,805	2,475,805	其他	3,041,979
1,840,805	2,475,805	其他費用	3,041,979
63,660	98,105	農民健康保險	75,004
63,660	98,105	雜項業務成本	75,004
63,660	98,105	租金與利息	75,004
63,660	98,105	利息	75,004
41,941	61,902	職業災害勞工保護	53,757
41,941	61,902	雜項業務成本(未加保勞工)	53,757
41,135	61,902	短絀、賠償與保險給付	53,757
41,135	61,902	保險給付	53,757
806	-	其他	-
806	-	其他費用	-

勞 動 部 勞 工 保 險 局
勞 工 保 險 局 作 業 基 金

其他業務成本說明

中華民國105年度

科 目	說 明
其他業務成本	本科目勞動部及所屬單位辦理3,041,979千元；勞動部勞工保險局辦理75,004千元；職業安全衛生署辦理53,757千元。
就業保險	
雜項業務成本	
其他	
其他費用	編列3,041,979千元，由勞動部及所屬單位辦理，係依就業保險法12條第3項規定提撥經費辦理就業保險促進就業業務、適性就業輔導及就業促進計畫、就業諮詢相關業務、被保險人失業後之職業訓練、被保險人之在職訓練、失業者創業協助及其他促進就業措施等業務。
農民健康保險	
雜項業務成本	
租金與利息	
利息	編列75,004千元，由勞動部勞工保險局辦理，係農民健康保險虧損向勞工保險基金貸款之利息支出，預估105年度平均借款金額為2,641,000千元，平均借款利率2.84%。貸款機關為勞動基金運用局，貸款用途為補足農民健康保險當年度收支不足數。
職業災害勞工保護	
雜項業務成本	
短絀、賠償與保險給付	
保險給付	編列53,757千元，由職業安全衛生署辦理，係政府對未加保勞工而遭遇職業災害者之各項補助，並參考以前年度執行情形核實編列，詳第63頁雜項業務成本分析表—職業災害勞工保護。

勞 動 部 勞 工 保 險 局
勞 工 保 險 局 作 業 基 金
業務外費用明細表

中華民國105年度

單位：新臺幣千元

前年度決算數	上年度預算數	科目及業務計畫項目	本年度預算數
1,847	3,090	業務外費用	90
1,837	3,060	勞工保險	60
1,837	3,060	其他業務外費用	60
1,837	3,060	雜項費用	60
1,837	3,060	其他	60
1,837	3,060	其他費用	60
1,837	3,040	普通事故	40
-	20	職業災害	20
10	30	就業保險	30
10	30	其他業務外費用	30
10	30	雜項費用	30
10	30	其他	30
10	30	其他費用	30

勞 動 部 勞 工 保 險 局
勞 工 保 險 局 作 業 基 金
業務外費用說明

中華民國105年度

科 目	說 明
業務外費用	本科目全數由勞動部勞工保險局辦理。
勞工保險	
其他業務外費用	
雜項費用	
其他	
其他費用	編列60千元，係應付保管款滿4年轉雜項收入後再提出申請。
就業保險	
其他業務外費用	
雜項費用	
其他	
其他費用	編列30千元，係應付保管款滿4年轉雜項收入後再提出申請。

勞 動 部 勞 工 保 險 局
勞 工 保 險 局 作 業 基 金
長期投資明細表

中華民國105年度

單位：新臺幣千元

前年度 決算數	上年度 預算數	科 目 及 業 務 項 目	本 年 度 預 算 數	說 明
44,955,127	12,583,880	長期投資	32,051,586	1、本科目全數由勞動基金運用局辦理。 2、係依據表列各投資項目本年度投資淨額填列。
32,215,866	11,122,282	勞工保險	4,648,121	
-	5,000,083	不動產投資	-	
17,365	17,447	備抵不動產投資短絀(-)	17,447	基金投資不動產之累計折舊。
3,422,526	4,031,724	持有至到期日金融資產—非流動	3,321,189	投資國外固定收益商品。
28,810,705	2,107,922	無活絡市場之債券投資—非流動	1,344,379	投資公債、庫券、公司債及金融債券。
12,739,261	1,461,598	就業保險	27,403,465	
-	-	持有至到期日金融資產—非流動	-14,842,935	投資國外固定收益商品。
12,739,261	1,461,598	無活絡市場之債券投資—非流動	42,246,400	投資公債、庫券、公司債及金融債券。

勞 動 部 勞 工 保 險 局
勞 工 保 險 局 作 業 基 金
基金數額增減明細表

中華民國105年度

單位：新臺幣千元

項 目	金 額	說 明
期初基金數額	625	
加：		
以前年度公積撥充	-	
賸餘撥充	-	
以代管國有財產撥充	-	
國庫增撥數	-	
其他	-	
減：		
填補短絀	-	
解繳國庫	-	
其他	-	
期末基金數額	625	

本 頁 空 白

預算參考表

勞 動 部 勞 工 保 險 局
勞 工 保 險 局 作 業 基 金
預計平衡表

中華民國105年12月31日

單位：新臺幣千元

103年12月31日 實 際 數	科 目	105年12月31日 預 計 數	104年12月31日 預 計 數	比較增減(-)
820,920,118	資 產	892,521,215	858,127,891	34,393,324
664,453,344	流動資產	620,685,426	622,975,672	-2,290,246
195,696,469	現金	109,961,572	137,125,614	-27,164,042
380,225,937	流動金融資產	430,836,217	401,881,531	28,954,686
82,450,091	應收款項	72,791,401	77,982,505	-5,191,104
26,194	預付款項	10,500	10,758	-258
6,054,652	短期貸墊款	7,085,736	5,975,264	1,110,472
132,967,127	投資、長期應收款、貸墊款及準備金	243,877,776	209,462,190	34,415,586
125,092,139	長期投資	234,427,776	202,376,190	32,051,586
7,874,988	長期貸款	9,450,000	7,086,000	2,364,000
-	無形資產	5,605	-	5,605
-	無形資產	5,605	-	5,605
23,499,647	其他資產	27,952,408	25,690,029	2,262,379
28,392	非業務資產	28,392	28,392	-
23,471,254	什項資產	27,924,016	25,661,637	2,262,379
820,920,118	合 計	892,521,215	858,127,891	34,393,324

勞 動 部 勞 工 保 險 局
勞 工 保 險 局 作 業 基 金
預計平衡表

中華民國105年12月31日

單位：新臺幣千元

103年12月31日 實 際 數	科 目	105年12月31日 預 計 數	104年12月31日 預 計 數	比 較 增 減 (-)
820,914,909	負 債	892,516,006	858,122,682	34,393,324
9,902,928	流動負債	10,200,365	10,195,320	5,045
2,350,000	短期債務	2,640,736	2,641,264	-528
4,463,296	應付款項	4,483,698	4,471,225	12,473
334,567	預收款項	320,866	327,766	-6,900
2,755,065	流動金融負債	2,755,065	2,755,065	-
811,011,981	其他負債	882,315,641	847,927,362	34,388,279
810,980,560	負債準備	882,286,274	847,897,283	34,388,991
31,421	什項負債	29,367	30,079	-712
5,209	淨 值	5,209	5,209	-
625	基金	625	625	-
625	基金	625	625	-
4,584	公積	4,584	4,584	-
4,584	資本公積	4,584	4,584	-
-	累積餘絀(-)	-	-	-
-	累積賸餘	-	-	-
820,920,118	合 計	892,521,215	858,127,891	34,393,324

註：本年度信託代理與保證資產(負債)編列138,170千元，係包括(應付)保證品69,332千元及應收(受託)代收款68,838千元。

勞 動 部 勞 工 保 險 局
勞 工 保 險 局 作 業 基 金
5年來主要營運項目分析表

中華民國105年度

單位：新臺幣千元

年 度 及 項 目	單 位	數 量	單 位 成 本 (元) 或 平 均 利 (費) 率	預 算 數	說 明
本年度預算數				344,383,283	
保險給付				344,383,283	
勞工保險				318,644,426	
就業保險				17,019,396	
農民健康保險				8,097,834	
職業災害勞工保護				621,627	
上年度預算數				334,330,660	
保險給付				334,330,660	
勞工保險				308,919,161	
就業保險				16,523,733	
農民健康保險				8,261,212	
職業災害勞工保護				626,554	
前年度決算數				272,443,271	
保險給付				272,443,271	
勞工保險				248,791,999	
就業保險				14,928,617	
農民健康保險				8,241,539	
職業災害勞工保護				481,116	
102年度決算數				300,493,813	
保險給付				300,493,813	
勞工保險				276,378,979	
就業保險				15,463,598	
農民健康保險				8,158,942	
職業災害勞工保護				492,294	
101年度決算數				289,329,420	
保險給付				289,329,420	
勞工保險				266,575,823	
就業保險				13,516,264	
農民健康保險				8,722,661	
職業災害勞工保護				514,671	

本 頁 空 白

勞 動 部 勞 工 保 險 局
勞 工 保 險 局 作 業 基 金
各 項 費 用 彙 計 表

中華民國105年度

單位：新臺幣千元

前年度 決算數	上年度 預算數	科 目	本 年 度 預 算 數				
			合 計	投融資業 務 成 本	保 險 成 本	其 他 業 務 成 本	其他業務 外 費 用
609,474	744,599	服務費用	938,873	938,873	-	-	-
2	7	水電費	7	7	-	-	-
-	5	印刷裝訂與廣告費	5	5	-	-	-
2,508	2,000	修理保養及保固費	2,000	2,000	-	-	-
34	121	保險費	121	121	-	-	-
604,311	694,313	一般服務費	899,621	899,621	-	-	-
2,620	48,153	專業服務費	37,119	37,119	-	-	-
95,606	98,105	租金與利息	75,004	-	-	75,004	-
95,606	98,105	利息	75,004	-	-	75,004	-
-	-	折舊、折耗及攤銷	95	95	-	-	-
-	-	攤銷	95	95	-	-	-
492	83	稅捐與規費(強制費)	486	486	-	-	-
487	70	土地稅	473	473	-	-	-
2	5	房屋稅	5	5	-	-	-
4	8	規費	8	8	-	-	-
420,229,204	366,017,109	短絀、賠償與保險給付	380,066,514	17,447	379,995,310	53,757	-
55,990,227	431,094	各項短絀	384,384	17,447	366,937	-	-
272,484,406	334,392,562	保險給付	344,437,040	-	344,383,283	53,757	-
91,754,571	31,193,453	提存	35,245,090	-	35,245,090	-	-
1,846,343	2,479,160	其他	3,042,334	265	-	3,041,979	90
1,846,343	2,479,160	其他費用	3,042,334	265	-	3,041,979	90
422,781,119	369,339,056	總 計	384,123,306	957,166	379,995,310	3,170,740	90

勞 動 部 勞
工 保 險 局
各 項 費 用

中 華 民 國

科 目	合 計	勞 動 部 勞 工 保 險 局				
		小 計	投 融 資 業 務 成 本	保 險 成 本	其 他 業 務 成 本	其 他 業 務 外 費 用
服務費用	938,873	72,000	72,000	-	-	-
水電費	7	-	-	-	-	-
印刷裝訂與廣告費	5	-	-	-	-	-
修理保養及保固費	2,000	-	-	-	-	-
保險費	121	-	-	-	-	-
一般服務費	899,621	72,000	72,000	-	-	-
專業服務費	37,119	-	-	-	-	-
租金與利息	75,004	75,004	-	-	75,004	-
利息	75,004	75,004	-	-	75,004	-
折舊、折耗及攤銷	95	-	-	-	-	-
攤銷	95	-	-	-	-	-
稅捐與規費(強制費)	486	-	-	-	-	-
土地稅	473	-	-	-	-	-
房屋稅	5	-	-	-	-	-
規費	8	-	-	-	-	-
短絀、賠償與保險給付	380,066,514	379,372,663	-	379,372,663	-	-
各項短絀	384,384	365,917	-	365,917	-	-
保險給付	344,437,040	343,761,656	-	343,761,656	-	-
提存	35,245,090	35,245,090	-	35,245,090	-	-
其他	3,042,334	90	-	-	-	90
其他費用	3,042,334	90	-	-	-	90
總 計	384,123,306	379,519,757	72,000	379,372,663	75,004	90

工 保 險 局
作 業 基 金
彙 計 表

105年度

單位：新臺幣千元

勞動基金運用局	職 業	安 全	衛 生	署	勞動部及所屬單位
投 融 資 業 務 成 本	小 計	保 險 成 本	其 他 成 務	業 本	其 他 成 業 本
866,873	-	-	-	-	-
7	-	-	-	-	-
5	-	-	-	-	-
2,000	-	-	-	-	-
121	-	-	-	-	-
827,621	-	-	-	-	-
37,119	-	-	-	-	-
-	-	-	-	-	-
-	-	-	-	-	-
95	-	-	-	-	-
95	-	-	-	-	-
486	-	-	-	-	-
473	-	-	-	-	-
5	-	-	-	-	-
8	-	-	-	-	-
17,447	676,404	622,647	53,757	-	-
17,447	1,020	1,020	-	-	-
-	675,384	621,627	53,757	-	-
-	-	-	-	-	-
265	-	-	-	-	3,041,979
265	-	-	-	-	3,041,979
885,166	676,404	622,647	53,757	-	3,041,979

本 頁 空 白

其

他

勞 動 部 勞 工 保 險 局
勞 工 保 險 局 作 業 基 金
不 動 產 投 資 收 入 分 析 表

中華民國105年度

單位：新臺幣千元

投 資 名 稱	投 資 金 額			本 年 度 收 入
	以 前 年 度 已 投 資 額	本 年 度 投 資 金 額	合 計	
不動產投資收入	2,180,022		2,180,022	203,159
台北市羅斯福路1段4、6號、南海路1號9樓	1,688,197		1,688,197	147,347
台北市南昌路1段5號(停車場)				1,238
台北市濟南路2段42號	149,250		149,250	19,506
台北市興隆路3段304巷27、27-1、29、31、33號	101,728		101,728	9,737
宜蘭市和睦路1-10號	941		941	
澎湖縣馬公市三民路36號	1,856		1,856	359
花蓮市自由街140號	4,059		4,059	432
台北市羅斯福路3段17巷6、6-1號	4,531		4,531	
台北市泰順街16巷32、32-1、32-2、32-3號	8,018		8,018	
台北市杭州南路1段111巷13-1、13-2號	5,425		5,425	
台北市中山區正義段3小段217地號	21,246		21,246	2,640
台北市四維路208巷6-2、6-3號	4,863		4,863	
台北市中正區成功段1小段10-1,10-5,10-2,13,13-2,13-3,13-4地號	166,581		166,581	20,294
台北市大安區懷生段四小段	22,185		22,185	1,536
台北市中正區河堤段四小段(96-1、96-2地號)	1,142		1,142	70

勞 動 部 勞 工 保 險 局
勞 工 保 險 局 作 業 基 金
保費收入分析表

中華民國105年度

單位：新臺幣千元

科目及業務項目	預 算			數	說 明
	投保人數 (人)	平均月投保 薪資(元)	保險費率 (%)	金 額	
保費收入				349,989,264	
勞工保險				321,927,733	
保費收入	9,900,000	30,100	9.21	321,725,152	1. 投保人數係參酌歷年統計資料並考量15至64歲工作年齡人口於105年已開始下降，另考量勞動部自104年1月1日起放寬已領取勞保老年給付「再從事」工作者，得由投保單位辦理僅參加職業災害保險等因素編列。
產業勞工及交通公用事業之員工	2,850,500	32,220	9.25	101,945,852	
公司、行號之員工	3,097,820	30,500	9.18	104,083,035	
新聞、文化、公益及合作事業之員工	284,070	34,320	9.11	10,657,916	
政府機關及公、私立學校之員工	378,360	34,240	9.12	14,178,003	
職業訓練機構接受訓練者	15,400	13,970	9.10	234,931	2. 平均月投保薪資係參酌歷年統計資料編列。
漁會之甲類會員	281,650	25,200	9.18	7,818,694	3. 保險費率9.21%，包括：
職業勞工	2,300,000	26,560	9.25	67,807,680	(1) 普通事故保險費率9%，係依照98年修正施行之勞工保險條例第13條規定，普通事故保險費率於施行後第3年調高0.5%，其後每年調高0.5%至費率為10%，並自10%當年起，每兩年調高0.5%至上限13%(依就業保險法第41條規定，勞工保險普通事故保險費率1%移作就業保險之費率)編列。
其他各業勞工	369,900	30,300	9.12	12,266,002	
受僱從事漁業生產之勞動者	4,000	23,900	9.18	105,313	
被裁減資遣員工	20,000	35,000	9.00	756,000	
外僱船員	2,000	43,500	10.06	105,026	
職災續保勞工	1,300	25,000	9.00	35,100	
已領取老年給付勞工再參加職業災害保險者	250,000	28,000	0.21	176,400	
育嬰續保人員	45,000	32,000	9.00	1,555,200	(2) 職業災害平均費率0.21%。
滯納金收入				202,581	

勞 動 部 勞 工 保 險 局
勞 工 保 險 局 作 業 基 金
保費收入分析表

中華民國105年度

單位：新臺幣千元

科目及業務項目	預 算			金 額	說 明
	投保人數 (人)	平均月投保 薪資(元)	保險費率 (%)		
就業保險				24,019,683	
保費收入	6,350,000	31,500	1.00	24,003,364	1. 投保人數係參酌歷年統計資料就保人數均逐年穩定成長因素編列。 2. 平均月投保薪資係參酌歷年統計資料編列。
產業勞工及交通公用事業之員工	2,503,000	32,818	1.00	9,857,214	
公司、行號之員工	2,863,000	29,935	1.00	10,284,469	
新聞、文化、公益及合作事業之員工	262,000	34,600	1.00	1,087,824	
政府機關及公、私立學校之員工	358,000	34,529	1.00	1,483,366	
其他各業勞工	318,000	29,178	1.00	1,113,432	
受僱從事漁業生產之勞動者	1,000	35,488	1.00	4,259	
育嬰續保人員	45,000	32,000	1.00	172,800	
滯納金收入				16,319	
農民健康保險				4,041,848	
保費收入	1,290,000	10,200	2.55	4,026,348	投保人數係考量農保被保險人年齡層老化，申領農保重度身心障礙給付及喪葬津貼經本局逕予退保人數增加，暨主管機關要求本局及基層農會積極清查農保被保險人加保資格，致農保退保人數增加，使農保投保總人數逐年下降等因素編列。
滯納金收入				15,500	

勞 動 部 勞 工 保 險 局
勞 工 保 險 局 作 業 基 金
保 費 收 入 分 析 表 (附 表)

中華民國105年度

單位：新臺幣千元

科目及業務項目	預 算 數	說 明
保費收入	349,989,264	
勞工保險	321,927,733	
保費收入	321,725,152	普通事故314,274,316千元，職業災害7,450,836千元。
產業勞工及交通公用事業之員工	101,945,852	普通事故保險費由被保險人負擔20%，投保單位負擔70%，政府補助10%；職業災害保險費全部由投保單位負擔。
被保險人負擔	19,838,112	
投保單位負擔	72,188,684	
政府補助	9,919,056	
公司、行號之員工	104,083,035	普通事故保險費由被保險人負擔20%，投保單位負擔70%，政府補助10%；職業災害保險費全部由投保單位負擔。
被保險人負擔	20,408,438	
投保單位負擔	73,470,378	
政府補助	10,204,219	
新聞、文化、公益及合作事業之員工	10,657,916	普通事故保險費由被保險人負擔20%，投保單位負擔70%，政府補助10%；職業災害保險費全部由投保單位負擔。
被保險人負擔	2,105,845	
投保單位負擔	7,499,148	
政府補助	1,052,923	
政府機關及公、私立學校之員工	14,178,003	普通事故保險費由被保險人負擔20%，投保單位負擔70%，政府補助10%；職業災害保險費全部由投保單位負擔。
被保險人負擔	2,798,290	
投保單位負擔	9,980,568	
政府補助	1,399,145	
職業訓練機構接受訓練者	234,931	普通事故保險費由被保險人負擔20%，投保單位負擔70%，政府補助10%；職業災害保險費全部由投保單位負擔。

勞 動 部 勞 工 保 險 局
勞 工 保 險 局 作 業 基 金
保費收入分析表(附表)

中華民國105年度

單位：新臺幣千元

科目及業務項目	預 算 數	說 明
被保險人負擔	46,470	
投保單位負擔	165,226	
政府補助	23,235	
漁會之甲類會員	7,818,694	普通事故及職業災害保險費由被保險人負擔20%，政府補助80%。
被保險人負擔	1,563,739	
政府補助	6,254,955	
職業勞工	67,807,680	普通事故及職業災害保險費由被保險人負擔60%，政府補助40%。
被保險人負擔	40,684,608	
政府補助	27,123,072	
其他各業勞工	12,266,002	普通事故保險費由被保險人負擔20%，投保單位負擔70%，政府補助10%；職業災害保險費全部由投保單位負擔。
被保險人負擔	2,420,921	
投保單位負擔	8,634,620	
政府補助	1,210,461	
受僱從事漁業生產之勞動者	105,313	普通事故保險費由被保險人負擔20%，投保單位負擔70%，政府補助10%；職業災害保險費全部由投保單位負擔。
被保險人負擔	20,650	
投保單位負擔	74,338	
政府補助	10,325	
被裁減資遣員工	756,000	普通事故保險費由被保險人負擔80%，政府補助20%，無職業災害保險費。
被保險人負擔	604,800	
政府補助	151,200	
外僱船員	105,026	普通事故及職業災害保險費由被保險人負擔80%，政府補助20%。

勞 動 部 勞 工 保 險 局
勞 工 保 險 局 作 業 基 金
保 費 收 入 分 析 表 (附 表)

中華民國105年度

單位：新臺幣千元

科目及業務項目	預 算 數	說 明
被保險人負擔	84,021	
政府補助	21,005	
職災續保勞工	35,100	職業災害勞工醫療期間退保自願繼續加保者，其保險費由被保險人負擔40%，職業災害勞工保護法第3條第1項規定之專款補助60%。
被保險人負擔	14,040	
專款補助	21,060	
已領取老年給付勞工再參加職業災害保險者	176,400	職業災害保險費全部由投保單位負擔。
投保單位負擔	176,400	
育嬰續保人員	1,555,200	普通事故保險費由被保險人負擔20%，投保單位負擔70%，政府補助10%。
被保險人負擔	311,040	
投保單位負擔	1,088,640	
政府補助	155,520	
滯納金收入	202,581	扣除政府機關及政府補助後依逾期繳納保費數之0.1%，逾期15天計列，分列普通事故197,394千元，職業災害5,187千元。
就業保險	24,019,683	
保費收入	24,003,364	
產業勞工及交通公用事業之員工	9,857,214	保險費由被保險人負擔20%，投保單位負擔70%，政府補助10%。
被保險人負擔	1,971,443	
投保單位負擔	6,900,050	
政府補助	985,721	
公司、行號之員工	10,284,469	保險費由被保險人負擔20%，投保單位負擔70%，政府補助10%。

勞 動 部 勞 工 保 險 局
勞 工 保 險 局 作 業 基 金
保費收入分析表(附表)

中華民國105年度

單位：新臺幣千元

科目及業務項目	預 算 數	說 明
被保險人負擔	2,056,894	
投保單位負擔	7,199,128	
政府補助	1,028,447	
新聞、文化、公益 及合作事業之員工	1,087,824	保險費由被保險人負擔20%，投保單位負擔70%，政府補助10%。
被保險人負擔	217,565	
投保單位負擔	761,477	
政府補助	108,782	
政府機關及公、私 立學校之員工	1,483,366	保險費由被保險人負擔20%，投保單位負擔70%，政府補助10%。
被保險人負擔	296,673	
投保單位負擔	1,038,356	
政府補助	148,337	
其他各業勞工	1,113,432	保險費由被保險人負擔20%，投保單位負擔70%，政府補助10%。
被保險人負擔	222,686	
投保單位負擔	779,403	
政府補助	111,343	
受僱從事漁業生產 之勞動者	4,259	保險費由被保險人負擔20%，投保單位負擔70%，政府補助10%。
被保險人負擔	852	
投保單位負擔	2,981	
政府補助	426	
育嬰續保人員	172,800	保險費由被保險人負擔20%，投保單位負擔70%，政府補助10%。
被保險人負擔	34,560	

勞 動 部 勞 工 保 險 局
勞 工 保 險 局 作 業 基 金
保費收入分析表(附表)

中華民國105年度

單位：新臺幣千元

科目及業務項目	預 算 數	說 明
投保單位負擔	120,960	
政府補助	17,280	
滯納金收入	16,319	扣除政府機關及政府補助後依逾期繳納保費數之0.1%，逾期15天計列。
農民健康保險	4,041,848	
保費收入	4,026,348	保險費由被保險人負擔30%，政府補助70%。
被保險人負擔	1,207,904	
政府補助	2,818,444	
滯納金收入	15,500	扣除政府補助後保費收入之1.28%計列。

勞動部勞工保險局
勞工保險局作業基金
保險給付分析表

中華民國105年度

單位：新臺幣千元

科目及業務項目	人次、人 日、件數或 給付次數	每單位金額 (元)	預算數	說明
保險給付			344,383,283	
勞工保險			318,644,426	
普通事故			310,734,869	
職業災害			7,909,557	
現金給付			315,322,576	投保人數9,900,000人（
普通事故			310,734,869	含一般勞工9,650,000人
職業災害			4,587,707	及已領老年給付勞工
生育給付			8,070,440	250,000人）。
普通事故	140,600	57,400	8,070,440	全年事故率14.57‰。
傷病給付			3,680,893	
普通事故	148,224	7,513	1,113,607	全年事故率15.36‰。
職業災害			2,567,286	
一般勞工	54,144	45,800	2,479,795	全年事故率5.61‰。
已領老年給付勞工	1,975	44,299	87,491	全年事故率7.9‰。
失能給付			7,159,001	
普通事故			5,992,402	
一次金	21,546		5,627,023	全年事故率2.23‰。
年金	2,921	125,087	365,379	
職業災害			1,166,599	
一般勞工			1,081,219	
一次金	3,203		956,420	全年事故率0.33‰。
年金	411	163,500	67,199	
補償金	96	600,000	57,600	

勞 動 部 勞 工 保 險 局
勞 工 保 險 局 作 業 基 金
保險給付分析表

中華民國105年度

單位：新臺幣千元

科 目 及 業 務 項 目	人 次、人 日、件數或 給 付 次 數	每單位金額 (元)	預 算 數	說 明
已領老年給付勞工			85,380	
一次金	230		74,776	全年事故率0.92‰。
年金	22	154,715	3,404	
補償金	12	600,000	7,200	
複檢費用			910	
普通事故	250	3,000	750	全年預估250件。
職業災害			160	
一般勞工	60	2,000	120	全年預估60件。
已領老年給付勞工	20	2,000	40	全年預估20件。
老年給付			270,599,210	
普通事故			270,599,210	
一次請領	80,000	1,323,480	105,878,400	全年事故率8.29‰。
一次金	19,050	125,560	2,391,918	全年事故率1.97‰。
差額金	4,400	911,150	4,009,060	
年金	874,560	181,028	158,319,832	
死亡給付			25,796,864	
普通事故			24,958,460	
家屬	114,528	105,973	12,136,876	全年事故率11.87‰。
本人			12,821,584	
一次金	13,120	786,552	10,319,562	全年事故率1.36‰。
遺屬年金	20,190	123,924	2,502,022	
職業災害			838,404	
一般勞工			771,668	
一次金	588	961,382	565,293	全年事故率0.06‰。

勞 動 部 勞 工 保 險 局
勞 工 保 險 局 作 業 基 金
保險給付分析表

中華民國105年度

單位：新臺幣千元

科 目 及 業 務 項 目	人 次、人 日、件數或 給 付 次 數	每單位金額 (元)	預 算 數	說 明
遺屬年金	1,303	134,506	175,261	
職災補償金	106	293,524	31,114	
已領老年給付勞工			66,736	
一次金	64		66,341	全年事故率0.256‰。
遺屬年金	1	83,000	83	
職災補償金	1	312,000	312	
失蹤津貼			15,258	
職業災害			15,258	
一般勞工	10	1,191,500	11,915	全年事故率0.00104‰。
已領老年給付勞工	4	835,750	3,343	全年事故率0.016‰。
醫療給付			3,321,850	投保人數9,900,000人（ 含一般勞工9,650,000人 及已領老年給付勞工 250,000人）。
職業災害			3,321,850	
住院費用			1,724,800	全年住院率0.311‰。
一般勞工	30,000	56,000	1,680,000	
已領老年給付勞工	800	56,000	44,800	
門診費用			1,597,050	
門診診療			1,292,550	全年就診率12.049‰。
一般勞工	1,200,000	1,050	1,260,000	
已領老年給付勞工	31,000	1,050	32,550	
預防職業病健康檢查	290,000	1,050	304,500	按檢查類別，預估全年 受檢人數。
就業保險			17,019,396	投保人數6,350,000人。
失業給付	72,000		7,685,370	全年事故率11.34‰。
提早就業獎助津貼	31,000	46,200	1,432,200	全年事故率4.88‰。

勞 動 部 勞 工 保 險 局
勞 工 保 險 局 作 業 基 金
保 險 給 付 分 析 表

中華民國105年度

單位：新臺幣千元

科 目 及 業 務 項 目	人 次、人 日、件數或 給 付 次 數	每單位金額 (元)	預 算 數	說 明
職業訓練生活津貼	8,400		531,846	全年事故率1.32%。
育嬰留職停薪津貼	73,100	94,900	6,937,190	全年事故率11.51%。
補助全民健保費	621,824	696	432,790	依照「失業被保險人及其眷屬全民健康保險保險費補助辦法」，被保險人及其非自願離職退保當時，隨同被保險人參加全民健康保險之眷屬，於被保險人依就業保險法請領失業給付或職業訓練生活津貼期間，按月補助其參加全民健康保險自付部分之保險費。
農民健康保險			8,097,834	投保人數1,290,000人。
現金給付			8,097,834	
生育給付			81,600	
本人生育	1,200	20,400	24,480	全年預估1,200件。
配偶生育	2,800	20,400	57,120	全年預估2,800件。
身心障礙給付	15,600	200,000	3,120,000	全年預估15,600件。
喪葬津貼	32,000	153,000	4,896,000	全年預估32,000件。
複檢費用	180	1,300	234	全年預估180件。
職業災害勞工保護			621,627	
已加保勞工			621,627	
職業疾病生活津貼			6,988	
職業疾病相當勞保失能給付 1-3等級且喪失全部工作能力	320	8,200	2,624	全年預估320人次。
職業疾病相當勞保失能給付 1-7等級且喪失部分工作能力	600	5,850	3,510	全年預估600人次。

勞 動 部 勞 工 保 險 局
勞 工 保 險 局 作 業 基 金

保險給付分析表

中華民國105年度

單位：新臺幣千元

科 目 及 業 務 項 目	人 次、人 日、件數或 給 付 次 數	每單位金額 (元)	預 算 數	說 明
職業疾病相當勞保失能給付 8-10等級且喪失部分工作能力	12	2,950	35	全年預估12人次。
職業疾病相當勞保失能給付 11-15等級且喪失部分工作能力	455	1,800	819	全年預估455人次。
身體障害生活津貼			108,576	
符合勞保失能給付 1-3等級且喪失全部工作能力	5,081	8,200	41,664	全年預估5,081人次。
符合勞保失能給付 1-7等級且喪失部分工作能力	11,438	5,850	66,912	全年預估11,438人次。
職業訓練生活津貼	72	14,050	1,012	全年預估72人次。
器具補助	900	10,000	9,000	全年預估900人次。
看護補助	4,400	11,700	51,480	全年預估4,400人次。
家屬補助	500	100,000	50,000	全年預估500件。
職業疾病生活津貼-勞保效力終止			226	
職業疾病相當勞保失能給付 1-3等級且喪失全部工作能力	12	8,200	98	全年預估12人次。
職業疾病相當勞保失能給付 1-7等級且喪失部分工作能力	12	5,850	70	全年預估12人次。
職業疾病相當勞保失能給付 8-10等級且喪失部分工作能力	12	2,950	36	全年預估12人次。
職業疾病相當勞保失能給付 11-15等級且喪失部分工作能力	12	1,800	22	全年預估12人次。
職業災害預防與補助			346,966	
職業傷病防治與重建			148,500	全年預估推動7項計畫案。
職業衛生與健康管理			33,166	全年預估推動5項計畫案。
國家職業災害預防計畫			50,500	全年預估推動11項計畫案。
安全衛生教育訓練及宣導			39,300	全年預估推動4項計畫案。

勞 動 部 勞 工 保 險 局
勞 工 保 險 局 作 業 基 金
保險給付分析表

中華民國105年度

單位：新臺幣千元

科 目 及 業 務 項 目	人 次、人 日、件數或 給 付 次 數	每單位金額 (元)	預 算 數	說 明
職災預防輔導與安衛設施補助			55,500	全年預估推動7項計畫案。
補助相關團體辦理職業災害預防事項			20,000	依照職業災害預防補助辦法公告受理申請及補助。
職業災害勞工職業重建補助			20,000	依照職業災害勞工職業重建補助辦法公告受理申請及補助。
補助設施補助	5	200,000	1,000	全年預估5件。
補助職業災害勞工醫療期間退保自願參加勞保普通事故保險者保費	26,402	998	26,349	全年預估26,402人次。
複檢費用	4	2,500	10	全年預估4件。
委託鑑定費用	2	10,000	20	全年預估2件。

勞 動 部 勞 工 保 險 局
勞 工 保 險 局 作 業 基 金
 雜項業務成本分析表—職業災害勞工保護

中華民國105年度

單位：新臺幣千元

科 目 及 業 務 項 目	人 次、人 日、件數或 給 付 次 數	每單位金額 (元)	預 算 數	說 明
雜項業務成本—職業災害勞工保護			53,757	
未加保勞工			53,757	
殘廢補助	25	500,000	12,500	全年預估25件。
死亡補助	20	700,000	14,000	全年預估20件。
職業疾病生活津貼			451	
職業疾病相當勞保失能給付 1-3等級且喪失全部工作能力	24	8,200	197	全年預估24人次。
職業疾病相當勞保失能給付 1-7等級且喪失部分工作能力	24	5,850	140	全年預估24人次。
職業疾病相當勞保失能給付 8-10等級且喪失部分工作能力	24	2,950	71	全年預估24人次。
職業疾病相當勞保失能給付 11-15等級且喪失部分工作能力	24	1,800	43	全年預估24人次。
身體障害生活津貼			9,106	
符合勞保失能給付 1-3等級且喪失全部工作能力	594	8,200	4,871	全年預估594人次。
符合勞保失能給付 1-7等級且喪失部分工作能力	724	5,850	4,235	全年預估724人次。
職業訓練生活津貼	4	14,050	56	全年預估4人次。
器具補助	13	17,000	221	全年預估13人次。
看護補助	453	11,700	5,300	全年預估453人次。
家屬補助	121	100,000	12,100	全年預估121件。
複檢費用	1	2,500	3	全年預估1件。
委託鑑定費用	2	10,000	20	全年預估2件。

附

錄

附錄一、勞工保險業務

目 次

中華民國105年度

一、收支預計表（勞工保險部分）	附1-1
二、現金流量預計表（勞工保險部分）	附1-5
三、預計平衡表（勞工保險部分）	附1-6

勞 動 部 勞 工 保 險 局
勞 工 保 險 局 作 業 基 金
收支預計表（勞工保險部分）

中華民國105年度

單位：新臺幣千元

前年度決算數		科 目	本年度預算數		上年度預算數		比較增減(-)	
金 額	%		金 額	%	金 額	%	金 額	%
388,810,208	100.00	業務收入	349,557,475	100.00	335,636,159	100.00	13,921,316	4.15
87,247,889	22.44	投融資業務收入	27,320,990	7.82	19,400,916	5.78	7,920,074	40.82
6,550,632	1.68	事業投資收入	-	-	-	-	-	-
6,550,632	1.68	普通事故	-	-	-	-	-	-
572,875	0.15	融資業務收入	672,744	0.19	596,400	0.18	76,344	12.80
572,875	0.15	普通事故	672,744	0.19	596,400	0.18	76,344	12.80
19,181,905	4.93	兌換賸餘	-	-	-	-	-	-
19,181,905	4.93	普通事故	-	-	-	-	-	-
474,626	0.12	不動產投資收入	203,159	0.06	208,790	0.06	-5,631	-2.70
474,626	0.12	普通事故	203,159	0.06	208,790	0.06	-5,631	-2.70
16,409,535	4.22	出售證券收入	20,445,480	5.85	15,837,532	4.72	4,607,948	29.10
16,409,535	4.22	普通事故	20,445,480	5.85	15,837,532	4.72	4,607,948	29.10
997,268	0.26	存款利息收入	607,983	0.17	763,795	0.23	-155,812	-20.40
879,944	0.23	普通事故	501,021	0.14	644,440	0.19	-143,419	-22.25
117,324	0.03	職業災害	106,962	0.03	119,355	0.04	-12,393	-10.38
43,061,048	11.08	其他投融資業務收入	5,391,624	1.54	1,994,399	0.59	3,397,225	170.34
43,008,055	11.06	普通事故	5,341,869	1.53	1,963,799	0.59	3,378,070	172.02
52,993	0.01	職業災害	49,755	0.01	30,600	0.01	19,155	62.60
301,550,753	77.56	保險收入	322,236,485	92.18	316,235,243	94.22	6,001,242	1.90
301,550,753	77.56	保費收入	321,927,733	92.10	315,592,836	94.03	6,334,897	2.01
294,417,189	75.72	普通事故	314,471,710	89.96	308,284,619	91.85	6,187,091	2.01
7,133,565	1.83	職業災害	7,456,023	2.13	7,308,217	2.18	147,806	2.02

勞 動 部 勞 工 保 險 局
勞 工 保 險 局 作 業 基 金
收支預計表（勞工保險部分）

中華民國105年度

單位：新臺幣千元

前年度決算數		科 目	本年度預算數		上年度預算數		比較增減(-)	
金 額	%		金 額	%	金 額	%	金 額	%
-	-	收回責任準備	308,752	0.09	642,407	0.19	-333,655	-51.94
-	-	職業災害	308,752	0.09	642,407	0.19	-333,655	-51.94
11,565	-	其他業務收入	-	-	-	-	-	-
11,565	-	雜項業務收入	-	-	-	-	-	-
11,565	-	普通事故	-	-	-	-	-	-
388,923,109	100.03	業務成本與費用	349,642,119	100.02	335,707,867	100.02	13,934,252	4.15
56,216,685	14.46	投融資業務成本	954,782	0.27	761,361	0.23	193,421	25.40
60,580	0.02	融資業務成本	72,000	0.02	103,000	0.03	-31,000	-30.10
60,580	0.02	普通事故	72,000	0.02	103,000	0.03	-31,000	-30.10
12,451,410	3.20	兌換短絀	-	-	-	-	-	-
12,451,410	3.20	普通事故	-	-	-	-	-	-
23,285	0.01	不動產投資成本	20,587	0.01	20,184	0.01	403	2.00
23,285	0.01	普通事故	20,587	0.01	20,184	0.01	403	2.00
5,400,999	1.39	出售證券成本	-	-	-	-	-	-
5,400,999	1.39	普通事故	-	-	-	-	-	-
38,280,411	9.85	其他投融資業務成本	862,195	0.25	638,177	0.19	224,018	35.10
38,280,263	9.85	普通事故	862,115	0.25	638,097	0.19	224,018	35.11
148	-	職業災害	80	-	80	-	-	-
332,706,424	85.57	保險成本	348,687,337	99.75	334,946,506	99.79	13,740,831	4.10
248,791,999	63.99	保險給付	318,644,426	91.16	308,919,161	92.04	9,725,265	3.15
241,773,151	62.18	普通事故	310,734,869	88.89	300,832,661	89.63	9,902,208	3.29
7,018,848	1.81	職業災害	7,909,557	2.26	8,086,500	2.41	-176,943	-2.19

勞動部勞工保險局
勞工保險局作業基金
收支預計表（勞工保險部分）

中華民國105年度

單位：新臺幣千元

前年度決算數		科 目	本年度預算數		上年度預算數		比較增減(-)	
金 額	%		金 額	%	金 額	%	金 額	%
83,540,026	21.49	提存責任準備	29,717,828	8.50	25,654,807	7.64	4,063,021	15.84
83,266,742	21.42	普通事故	29,717,828	8.50	25,654,807	7.64	4,063,021	15.84
273,283	0.07	職業災害	-	-	-	-	-	-
374,399	0.10	呆帳	325,083	0.09	372,538	0.11	-47,455	-12.74
362,299	0.09	普通事故	312,828	0.09	358,010	0.11	-45,182	-12.62
12,100	-	職業災害	12,255	-	14,528	-	-2,273	-15.65
-112,901	-0.03	業務賸餘(短絀一)	-84,644	-0.02	-71,708	-0.02	-12,936	18.04
-112,404	-0.03	普通事故	-84,244	-0.02	-71,179	-0.02	-13,065	18.36
-497	-	職業災害	-400	-	-529	-	129	-24.39
114,738	0.03	業務外收入	84,704	0.02	74,768	0.02	9,936	13.29
1,055	-	財務收入	538	-	1,234	-	-696	-56.40
1,055	-	利息收入	538	-	1,234	-	-696	-56.40
1,039	-	普通事故	518	-	1,090	-	-572	-52.48
16	-	職業災害	20	-	144	-	-124	-86.11
113,683	0.03	其他業務外收入	84,166	0.02	73,534	0.02	10,632	14.46
700	-	違規罰款收入	700	-	-	-	700	-
700	-	普通事故	700	-	-	-	700	-
105,706	0.03	收回呆帳	80,848	0.02	70,630	0.02	10,218	14.47
105,327	0.03	普通事故	80,521	0.02	70,319	0.02	10,202	14.51
379	-	職業災害	327	-	311	-	16	5.14
7,277	-	雜項收入	2,618	-	2,904	-	-286	-9.85
7,175	-	普通事故	2,545	-	2,810	-	-265	-9.43

勞動部勞工保險局
勞工保險局作業基金
收支預計表（勞工保險部分）

中華民國105年度

單位：新臺幣千元

前年度決算數		科 目	本年度預算數		上年度預算數		比較增減(-)	
金 額	%		金 額	%	金 額	%	金 額	%
102	-	職業災害	73	-	94	-	-21	-22.34
1,837	-	業務外費用	60	-	3,060	-	-3,000	-98.04
1,837	-	其他業務外費用	60	-	3,060	-	-3,000	-98.04
1,837	-	雜項費用	60	-	3,060	-	-3,000	-98.04
1,837	-	普通事故	40	-	3,040	-	-3,000	-98.68
-	-	職業災害	20	-	20	-	-	-
112,901	0.03	業務外賸餘(短絀一)	84,644	0.02	71,708	0.02	12,936	18.04
112,404	0.03	普通事故	84,244	0.02	71,179	0.02	13,065	18.36
497	-	職業災害	400	-	529	-	-129	-24.39
-	-	本期賸餘(短絀一)	-	-	-	-	-	-

註：1.勞動部勞工保險局組織法業於103年1月29日總統令公布，並經行政院公告自103年2月17日改制為行政機關，爰104年度起改編作業基金，前年度決算數依勞工保險局附屬單位決算審定決算數重新調整編製；上年度預算數為法定預算數。

2.百分比及前年度決算數細數之和與總數或略有出入，係四捨五入關係。以下各表同。

勞 動 部 勞 工 保 險 局
勞 工 保 險 局 作 業 基 金
現金流量預計表（勞工保險部分）

中華民國105年度

單位：新臺幣千元

項 目	預 算 數	說 明
業務活動之現金流量		
本期賸餘（短絀－）	-	
調整非現金項目	34,397,869	1.提存呆帳 325,083 千元 2.提存責任準備 29,409,076 千元 3.流動資產淨減 4,652,643 千元 4.流動負債淨增 11,067 千元
業務活動之淨現金流入（流出一）	34,397,869	
投資活動之現金流量		
減少流動金融資產及短期貸墊款	528	係減少短期貸墊款。
增加流動金融資產及短期貸墊款	-28,616,755	係增加流動金融資產。
增加投資、長期應收款、貸墊款及準備金	-10,325,851	係增加長期投資4,648,121千元及長期貸款5,677,730千元。
投資活動之淨現金流入（流出一）	-38,942,078	
融資活動之現金流量		
減少短期債務、流動金融負債、其他負債及遞延貸項	-700	係減少其他負債。
融資活動之淨現金流入（流出一）	-700	
現金及約當現金之淨增（淨減－）	-4,544,909	
期初現金及約當現金	69,566,591	
期末現金及約當現金	65,021,682	

勞 動 部 勞 工 保 險 局
勞 工 保 險 局 作 業 基 金
預計平衡表（勞工保險部分）

中華民國105年12月31日

單位：新臺幣千元

103年12月31日 實 際 數	科 目	105年12月31日 預 計 數	104年12月31日 預 計 數	比較增減(-)
704,696,059	資 產	765,818,174	736,398,731	29,419,443
576,323,295	流動資產	562,481,541	542,334,420	20,147,121
120,976,102	現金	65,021,682	69,566,591	-4,544,909
374,734,763	流動金融資產	425,531,820	396,915,065	28,616,755
74,557,778	應收款項	64,842,303	69,877,500	-5,035,197
6,054,652	短期貸墊款	7,085,736	5,975,264	1,110,472
105,024,335	投資、長期應收款、貸墊款及準備金	175,538,102	168,525,981	7,012,121
97,149,347	長期投資	166,088,102	161,439,981	4,648,121
7,874,988	長期貸款	9,450,000	7,086,000	2,364,000
23,348,429	其他資產	27,798,531	25,538,330	2,260,201
28,392	非業務資產	28,392	28,392	-
23,320,037	什項資產	27,770,139	25,509,938	2,260,201
704,696,059	合 計	765,818,174	736,398,731	29,419,443

勞 動 部 勞 工 保 險 局
勞 工 保 險 局 作 業 基 金
預計平衡表（勞工保險部分）

中華民國105年12月31日

單位：新臺幣千元

103年12月31日 實 際 數	科 目	105年12月31日 預 計 數	104年12月31日 預 計 數	比較增減(-)
704,690,850	負 債	765,812,965	736,393,522	29,419,443
7,158,788	流動負債	7,177,287	7,166,220	11,067
4,339,096	應付款項	4,361,597	4,348,530	13,067
64,626	預收款項	60,625	62,625	-2,000
2,755,065	流動金融負債	2,755,065	2,755,065	-
697,532,063	其他負債	758,635,678	729,227,302	29,408,376
697,500,977	負債準備	758,606,625	729,197,549	29,409,076
31,085	什項負債	29,053	29,753	-700
5,209	淨 值	5,209	5,209	-
625	基金	625	625	-
625	基金	625	625	-
4,584	公積	4,584	4,584	-
4,584	資本公積	4,584	4,584	-
-	累積餘絀(-)	-	-	-
-	累積賸餘	-	-	-
704,696,059	合 計	765,818,174	736,398,731	29,419,443

註：本年度信託代理與保證資產(負債)編列129,097千元，係包括(應付)保證品69,332千元及應收(受託)代收款59,765千元。

附錄二、就業保險業務

目 次

中華民國105年度

一、收支預計表（就業保險部分）	附2-1
二、現金流量預計表（就業保險部分）	附2-3
三、預計平衡表（就業保險部分）	附2-4

勞動部勞工保險局
勞工保險局作業基金
收支預計表（就業保險部分）

中華民國105年度

單位：新臺幣千元

前年度決算數		科 目	本年度預算數		上年度預算數		比較增減(-)	
金 額	%		金 額	%	金 額	%	金 額	%
24,971,834	100.00	業務收入	25,613,610	100.00	24,547,141	100.00	1,066,469	4.34
995,723	3.99	投融資業務收入	1,593,927	6.22	1,095,512	4.46	498,415	45.50
569,034	2.28	存款利息收入	373,102	1.46	627,415	2.56	-254,313	-40.53
426,690	1.71	其他投融資業務收入	1,220,825	4.77	468,097	1.91	752,728	160.81
23,976,111	96.01	保險收入	24,019,683	93.78	23,451,629	95.54	568,054	2.42
23,976,111	96.01	保費收入	24,019,683	93.78	23,451,629	95.54	568,054	2.42
24,983,091	100.05	業務成本與費用	25,619,134	100.02	24,552,305	100.02	1,066,829	4.35
712	-	投融資業務成本	2,384	0.01	1,033	-	1,351	130.78
712	-	其他投融資業務成本	2,384	0.01	1,033	-	1,351	130.78
23,141,575	92.67	保險成本	22,574,771	88.14	22,075,467	89.93	499,304	2.26
14,928,617	59.78	保險給付	17,019,396	66.45	16,523,733	67.31	495,663	3.00
8,183,508	32.77	提存責任準備	5,527,262	21.58	5,525,082	22.51	2,180	0.04
29,450	0.12	呆帳	28,113	0.11	26,652	0.11	1,461	5.48
1,840,805	7.37	其他業務成本	3,041,979	11.88	2,475,805	10.09	566,174	22.87
1,840,805	7.37	雜項業務成本	3,041,979	11.88	2,475,805	10.09	566,174	22.87
-11,257	-0.05	業務賸餘(短絀一)	-5,524	-0.02	-5,164	-0.02	-360	6.97
11,267	0.05	業務外收入	5,554	0.02	5,194	0.02	360	6.93
153	-	財務收入	43	-	50	-	-7	-14.00
153	-	利息收入	43	-	50	-	-7	-14.00
11,114	0.04	其他業務外收入	5,511	0.02	5,144	0.02	367	7.13
7,667	0.03	收回呆帳	5,421	0.02	5,040	0.02	381	7.56
3,447	0.01	雜項收入	90	-	104	-	-14	-13.46

勞 動 部 勞 工 保 險 局
勞 工 保 險 局 作 業 基 金
收支預計表（就業保險部分）

中華民國105年度

單位：新臺幣千元

前年度決算數		科 目	本年度預算數		上年度預算數		比較增減(-)	
金 額	%		金 額	%	金 額	%	金 額	%
10	-	業務外費用	30	-	30	-	-	-
10	-	其他業務外費用	30	-	30	-	-	-
10	-	雜項費用	30	-	30	-	-	-
11,257	0.05	業務外賸餘(短絀一)	5,524	0.02	5,164	0.02	360	6.97
-	-	本期賸餘(短絀一)	-	-	-	-	-	-

註：1.勞動部勞工保險局組織法業於103年1月29日總統令公布，並經行政院公告自103年2月17日改制為行政機關，爰104年度起改編作業基金，前年度決算數依勞工保險局附屬單位決算審定決算數重新調整編製；上年度預算數為法定預算數。

2.百分比及前年度決算數細數之和與總數或略有出入，係四捨五入關係。以下各表同。

勞 動 部 勞 工 保 險 局
勞 工 保 險 局 作 業 基 金
現金流量預計表（就業保險部分）

中華民國105年度

單位：新臺幣千元

項 目	預 算 數	說 明
業務活動之現金流量		
本期賸餘（短絀－）	-	
調整非現金項目	5,668,324	1.提存呆帳 28,113 千元 2.攤銷 95 千元 3.提存責任準備 5,527,262 千元 4.流動資產淨減 112,748 千元 5.流動負債淨增 106 千元
業務活動之淨現金流入（流出一）	5,668,324	
投資活動之現金流量		
增加流動金融資產及短期貸墊款	-337,931	係增加流動金融資產。
增加投資、長期應收款、貸墊款及準備金	-27,403,465	係增加長期投資。
增加無形資產、遞延借項及其他資產	-5,700	係增加無形資產。
投資活動之淨現金流入（流出一）	-27,747,096	
融資活動之現金流量		
減少短期債務、流動金融負債、其他負債及遞延貸項	-10	係減少其他負債。
融資活動之淨現金流入（流出一）	-10	
現金及約當現金之淨增（淨減－）	-22,078,782	
期初現金及約當現金	56,604,541	
期末現金及約當現金	34,525,759	

勞動部勞工保險局
勞工保險局作業基金
預計平衡表（就業保險部分）

中華民國105年12月31日

單位：新臺幣千元

103年12月31日 實 際 數	科 目	105年12月31日 預 計 數	104年12月31日 預 計 數	比較增減(-)
102,283,584	資 產	113,443,709	107,916,351	5,527,358
74,191,424	流動資產	44,946,394	66,830,361	-21,883,967
63,379,673	現金	34,525,759	56,604,541	-22,078,782
5,491,174	流動金融資產	5,304,397	4,966,466	337,931
5,320,577	應收款項	5,116,238	5,259,354	-143,116
27,942,792	投資、長期應收款、貸墊款及準備金	68,339,674	40,936,209	27,403,465
27,942,792	長期投資	68,339,674	40,936,209	27,403,465
-	無形資產	5,605	-	5,605
-	無形資產	5,605	-	5,605
149,368	其他資產	152,036	149,781	2,255
149,368	什項資產	152,036	149,781	2,255
102,283,584	合 計	113,443,709	107,916,351	5,527,358
102,283,584	負 債	113,443,709	107,916,351	5,527,358
1,791	流動負債	2,102	1,996	106
92	應付款項	103	97	6
1,699	預收款項	1,999	1,899	100
102,281,793	其他負債	113,441,607	107,914,355	5,527,252
102,281,478	負債準備	113,441,310	107,914,048	5,527,252
314	什項負債	297	307	-10
-	淨 值	-	-	-
-	累積餘絀(-)	-	-	-
-	累積賸餘	-	-	-
102,283,584	合 計	113,443,709	107,916,351	5,527,358

註：本年度信託代理與保證資產(負債)編列9,073千元，係應收(受託)代收款。

附錄三、農民健康保險業務

目 次

中華民國105年度

一、收支預計表（農民健康保險部分）	附3-1
二、現金流量預計表（農民健康保險部分）	附3-2
三、預計平衡表（農民健康保險部分）	附3-3

勞 動 部 勞 工 保 險 局
勞 工 保 險 局 作 業 基 金
收支預計表（農民健康保險部分）

中華民國105年度

單位：新臺幣千元

前年度決算數		科 目	本年度預算數		上年度預算數		比較增減(-)	
金 額	%		金 額	%	金 額	%	金 額	%
8,308,708	100.00	業務收入	8,178,856	100.00	8,366,212	100.00	-187,356	-2.24
4,288,249	51.61	保險收入	4,041,848	49.42	4,307,150	51.48	-265,302	-6.16
4,288,249	51.61	保費收入	4,041,848	49.42	4,307,150	51.48	-265,302	-6.16
4,020,459	48.39	其他業務收入	4,137,008	50.58	4,059,062	48.52	77,946	1.92
4,020,459	48.39	其他補助收入	4,137,008	50.58	4,059,062	48.52	77,946	1.92
8,318,336	100.12	業務成本與費用	8,185,559	100.08	8,372,816	100.08	-187,257	-2.24
8,254,676	99.35	保險成本	8,110,555	99.16	8,274,711	98.91	-164,156	-1.98
8,241,539	99.19	保險給付	8,097,834	99.01	8,261,212	98.74	-163,378	-1.98
13,137	0.16	呆帳	12,721	0.16	13,499	0.16	-778	-5.76
63,660	0.77	其他業務成本	75,004	0.92	98,105	1.17	-23,101	-23.55
63,660	0.77	雜項業務成本	75,004	0.92	98,105	1.17	-23,101	-23.55
-9,629	-0.12	業務賸餘(短絀一)	-6,703	-0.08	-6,604	-0.08	-99	1.50
9,629	0.12	業務外收入	6,703	0.08	6,604	0.08	99	1.50
3	-	財務收入	16	-	60	-	-44	-73.33
3	-	利息收入	16	-	60	-	-44	-73.33
9,626	0.12	其他業務外收入	6,687	0.08	6,544	0.08	143	2.19
6,602	0.08	收回呆帳	6,686	0.08	6,540	0.08	146	2.23
3,024	0.04	雜項收入	1	-	4	-	-3	-75.00
9,629	0.12	業務外賸餘(短絀一)	6,703	0.08	6,604	0.08	99	1.50
-	-	本期賸餘(短絀一)	-	-	-	-	-	-

註：1.勞動部勞工保險局組織法業於103年1月29日總統令公布，並經行政院公告自103年2月17日改制為行政機關，爰104年度起改編作業基金，前年度決算數依勞工保險局附屬單位決算審定決算數重新調整編製；上年度預算數為法定預算數。

2.百分比及前年度決算數細數之和與總數或略有出入，係四捨五入關係。以下各表同。

勞 動 部 勞 工 保 險 局
勞 工 保 險 局 作 業 基 金
 現金流量預計表（農民健康保險部分）

中華民國105年度

單位：新臺幣千元

項 目	預 算 數	說 明
業務活動之現金流量		
本期賸餘（短絀－）	-	
調整非現金項目	7,204	1.提存呆帳 12,721 千元 2.流動資產淨增 17 千元 3.流動負債淨減 5,500 千元
業務活動之淨現金流入（流出一）	7,204	
融資活動之現金流量		
減少短期債務、流動金融負債、其他負債及遞延貸項	-530	係減少短期債務528千元及其他負債2千元。
融資活動之淨現金流入（流出一）	-530	
現金及約當現金之淨增（淨減－）	6,674	
期初現金及約當現金	182,265	
期末現金及約當現金	188,939	

勞 動 部 勞 工 保 險 局
勞 工 保 險 局 作 業 基 金
預計平衡表（農民健康保險部分）

中華民國105年12月31日

單位：新臺幣千元

103年12月31日 實 際 數	科 目	105年12月31日 預 計 數	104年12月31日 預 計 數	比較增減(-)
2,738,789	資 產	3,018,521	3,024,551	-6,030
2,738,439	流動資產	3,017,456	3,023,489	-6,033
178,113	現金	188,939	182,265	6,674
2,560,326	應收款項	2,828,517	2,841,224	-12,707
350	其他資產	1,065	1,062	3
350	什項資產	1,065	1,062	3
2,738,789	合 計	3,018,521	3,024,551	-6,030
2,738,789	負 債	3,018,521	3,024,551	-6,030
2,738,768	流動負債	3,018,504	3,024,532	-6,028
2,350,000	短期債務	2,640,736	2,641,264	-528
120,526	應付款項	119,526	120,026	-500
268,242	預收款項	258,242	263,242	-5,000
21	其他負債	17	19	-2
21	什項負債	17	19	-2
-	淨 值	-	-	-
-	累積餘絀(-)	-	-	-
-	累積賸餘	-	-	-
2,738,789	合 計	3,018,521	3,024,551	-6,030

附錄四、職業災害勞工保護業務

目 次

中華民國105年度

- 一、收支預計表（職業災害勞工保護部分） 附4-1
- 二、現金流量預計表（職業災害勞工保護部分） 附4-3
- 三、預計平衡表（職業災害勞工保護部分） 附4-4

勞動部勞工保險局
勞工保險局作業基金
收支預計表（職業災害勞工保護部分）

中華民國105年度

單位：新臺幣千元

前年度決算數		科 目	本年度預算數		上年度預算數		比較增減(-)	
金 額	%		金 額	%	金 額	%	金 額	%
554,735	100.00	業務收入	676,404	100.00	702,978	100.00	-26,574	-3.78
100,298	18.08	投融資業務收入	85,714	12.67	92,303	13.13	-6,589	-7.14
100,298	18.08	存款利息收入	85,714	12.67	92,303	13.13	-6,589	-7.14
99,170	17.88	已加保勞工	84,382	12.48	91,259	12.98	-6,877	-7.54
1,128	0.20	未加保勞工	1,332	0.20	1,044	0.15	288	27.59
380,361	68.57	保險收入	547,347	80.92	535,295	76.15	12,052	2.25
380,361	68.57	收回責任準備	547,347	80.92	535,295	76.15	12,052	2.25
380,361	68.57	已加保勞工	537,245	79.43	535,295	76.15	1,950	0.36
-	-	未加保勞工	10,102	1.49	-	-	10,102	-
74,076	13.35	其他業務收入	43,343	6.41	75,380	10.72	-32,037	-42.50
70,000	12.62	其他補助收入	40,000	5.91	70,000	9.96	-30,000	-42.86
70,000	12.62	未加保勞工	40,000	5.91	70,000	9.96	-30,000	-42.86
4,076	0.73	雜項業務收入	3,343	0.49	5,380	0.77	-2,037	-37.86
1,589	0.29	已加保勞工	-	-	-	-	-	-
2,487	0.45	未加保勞工	3,343	0.49	5,380	0.77	-2,037	-37.86
554,735	100.00	業務成本與費用	676,404	100.00	702,978	100.00	-26,574	-3.78
512,794	92.44	保險成本	622,647	92.05	641,076	91.19	-18,429	-2.87
481,116	86.73	保險給付	621,627	91.90	626,554	89.13	-4,927	-0.79
481,116	86.73	已加保勞工	621,627	91.90	626,554	89.13	-4,927	-0.79
31,036	5.59	提存責任準備	-	-	13,564	1.93	-13,564	-100.00
31,036	5.59	未加保勞工	-	-	13,564	1.93	-13,564	-100.00
642	0.12	呆帳	1,020	0.15	958	0.14	62	6.47

勞 動 部 勞 工 保 險 局
勞 工 保 險 局 作 業 基 金
收支預計表（職業災害勞工保護部分）

中華民國105年度

單位：新臺幣千元

前年度決算數		科 目	本年度預算數		上年度預算數		比較增減(-)	
金 額	%		金 額	%	金 額	%	金 額	%
5	-	已加保勞工	-	-	-	-	-	-
637	0.11	未加保勞工	1,020	0.15	958	0.14	62	6.47
41,941	7.56	其他業務成本	53,757	7.95	61,902	8.81	-8,145	-13.16
41,941	7.56	雜項業務成本	53,757	7.95	61,902	8.81	-8,145	-13.16
41,941	7.56	未加保勞工	53,757	7.95	61,902	8.81	-8,145	-13.16
-	-	業務賸餘(短絀一)	-	-	-	-	-	-
-	-	已加保勞工	-	-	-	-	-	-
-	-	未加保勞工	-	-	-	-	-	-
-	-	本期賸餘(短絀一)	-	-	-	-	-	-

註：1.勞動部勞工保險局組織法業於103年1月29日總統令公布，並經行政院公告自103年2月17日改制為行政機關，爰104年度起改編作業基金，前年度決算數依勞工保險局附屬單位決算審定決算數重新調整編製；上年度預算數為法定預算數。
2.百分比及前年度決算數細數之和與總數或略有出入，係四捨五入關係。以下各表同。

勞 動 部 勞 工 保 險 局
勞 工 保 險 局 作 業 基 金
 現金流量預計表（職業災害勞工保護部分）

中華民國105年度

單位：新臺幣千元

項 目	預 算 數	說 明
業務活動之現金流量		
本期賸餘（短絀－）	-	
調整非現金項目	-547,025	1.提存呆帳 1,020 千元 2.收回責任準備 547,347 千元 3.流動資產淨增 598 千元 4.流動負債淨減 100 千元
業務活動之淨現金流入（流出一）	-547,025	
現金及約當現金之淨增（淨減－）	-547,025	
期初現金及約當現金	10,772,217	
期末現金及約當現金	10,225,192	

勞 動 部 勞 工 保 險 局
勞 工 保 險 局 作 業 基 金
預計平衡表（職業災害勞工保護部分）

中華民國105年12月31日

單位：新臺幣千元

103年12月31日 實 際 數	科 目	105年12月31日 預 計 數	104年12月31日 預 計 數	比較增減(-)
11,201,686	資 產	10,240,811	10,788,258	-547,447
11,200,186	流動資產	10,240,035	10,787,402	-547,367
11,162,581	現金	10,225,192	10,772,217	-547,025
11,410	應收款項	4,343	4,427	-84
26,194	預付款項	10,500	10,758	-258
1,500	其他資產	776	856	-80
1,500	什項資產	776	856	-80
11,201,686	合 計	10,240,811	10,788,258	-547,447
11,201,686	負 債	10,240,811	10,788,258	-547,447
3,581	流動負債	2,472	2,572	-100
3,581	應付款項	2,472	2,572	-100
11,198,104	其他負債	10,238,339	10,785,686	-547,347
11,198,104	負債準備	10,238,339	10,785,686	-547,347
-	淨 值	-	-	-
-	累積餘絀(-)	-	-	-
-	累積賸餘	-	-	-
11,201,686	合 計	10,240,811	10,788,258	-547,447

附錄五、立法院審議中央政府總預算案
附屬單位預算所提決議及附帶
決議辦理情形報告表

勞動部勞工保險局
勞工保險局作業基金

立法院審議中央政府總預算案附屬單位預算所提決議及附帶決議辦理情形報告表

中華民國 104 年度

決 議 及 附 帶 決 議		辦 理 情 形
項 次	內 容	
肆、審查經過及審議結果 七、通案決議	<p>一、通案決議部分：</p> <p>(一)104 年度 23 個特別收入基金中計有 15 個編有國外出差旅費，從數百萬元至數千萬元不等，部分基金亦另編有大陸地區旅費；主要係參加會議、考察(如赴所屬駐外單位考察，或各機關赴國外相關業務考察等)、訪問及進修研習等，屬各機關行政事項。</p> <p>「預算法」第 4 條所定「特別收入基金」，係「有特定收入來源而供特殊用途者」，然部分特別收入基金收入高度仰賴國庫撥款，缺乏獨立特定收入財源，而部分行政機關藉非營業基金經費運用較具彈性之便，將應編列於公務預算之經費，編列於非營業基金預算中，實有規避監督、便宜行事之疑。</p> <p>爰針對 104 年度各特別收入基金附屬單位預算(中央研究院科學研究基金除外)所編列之「國外旅費」刪減 5%，「大陸地區旅費」刪減 10%，俾以節省公帑。</p>	<p>非本基金主管業務。</p>

勞動部勞工保險局
勞工保險局作業基金

立法院審議中央政府總預算案附屬單位預算所提決議及附帶決議辦理情形報告表

中華民國 104 年度

決議及附帶決議		辦理情形
項次	內容	
	<p>(二)鑑於中央政府各機關單位除於公務預算案中編有國外旅費、赴大陸地區旅費外，於其所屬非營業基金單位預算中亦多編有相關出國經費，然各該非營業基金單位預算書中之出國旅費及赴大陸地區旅費，除極少數列有相關出國之計畫名稱外，大多均僅概略說明係參加會議、考察、訪問或進修研習，無法得知其計畫內容；爰要求自 105 年度起，中央政府各非營業基金附屬單位預算，每半年揭露已核定之出國及赴中國之計畫旅費支出，以利國會審查。</p> <p>(三)首先，目前各大專院校及學術研究機構所約用之兼任研究助理，絕大多數皆為科技部所補助專題研究計畫之研究人力，且由「科技部補助專題研究計畫助理人員約用注意事項」內容觀之，學校與助理人員間存有僱傭關係，如：皆領「工作酬金」、第 10 點並規定執行機構應對其進行出勤管</p>	<p>遵照辦理。</p> <p>一、勞動部已於 104 年 6 月 17 日發布「專科以上學校兼任助理勞動權益保障指導原則」，例示勞雇關係認定參考指標，且已通函各勞工行政機關作為勞雇關係認定通案原則，並於 7 月 6 日邀集全國勞政機關、勞動檢查機構及勞工保險局說明勞動部及教育部指導原則，作為認定專科以上學校與兼任助理是否具僱傭關係之依據。另於 7 月 22 日與教育部、科技部、台大工會、高教工會及專家學者研商專科以上學校與兼任助理僱傭關係作通案認定之可行性，並針對工會團體就目前專科以上學校調整兼任助理學習或僱傭制度之疑慮，獲致結論：為避免「假學習、真僱傭」，勞動部及教育部應於 9 月 1 日前積極輔導</p>

勞動部勞工保險局
勞工保險局作業基金

立法院審議中央政府總預算案附屬單位預算所提決議及附帶決議辦理情形報告表

中華民國 104 年度

決 議 及 附 帶 決 議	辦 理 情 形
項 次	內 容
	<p>控等等，但該注意事項，卻未清楚規定申請補助單位應提供其勞、健保及勞退等相關保障；對照其他部會補助相關機構提供勞務之人力時，皆要求申請補助單位必須為勞工投保勞、健保或提撥勞退金等等，如：衛生福利部之「社會福利補助作業要點」，但科技部卻未硬性規定，此舉將導致勞工萬一發生職業災害或其他事故，完全得不到任何保障。</p> <p>再則，依「勞動部組織法」第2條第1項第4款規定：勞動基準與就業平等制度之規劃及監督，第7款規定：勞動法律事務之處理與相關法規之制（訂）定、修正、廢止及解釋，皆係屬勞動部職掌，顯見有無僱傭關係之認定乃為勞動部職權，但教育部卻於「大專校院強化學生兼任助理學習與勞動權益保障處理原則」第3點規定：由各校檢視屬學習或僱傭關係，第4點更直接認定教學助理與兼任研究助</p>

學校，並成立跨部會溝通平台，於學校或工會針對區分兼任助理不同制度有所疑慮時，召開專家學者諮詢會議進行釐清與認定。跨部會溝通平台已於8月4日成立，成員包括勞動部、教育部、科技部及行政院主計總處，並將視議題邀請相關部會、工會、學校或專家學者參與，以杜絕學校有假學習真僱傭之情事，進而保障兼任助理之勞動權益。

二、勞動部業於104年8月17日以勞動關2字第1040127283號函送相關書面報告資料予立法院，並副知立法院社會福利及衛生環境委員會。

勞 動 部 勞 工 保 險 局
勞 工 保 險 局 作 業 基 金

立法院審議中央政府總預算案附屬單位預算所提決議及附帶決議辦理情形報告表

中華民國 104 年度

決 議 及 附 帶 決 議	辦 理 情 形
項 次 內 容	
	<p>理非為僱傭關係，教育部於該原則之相關規定，不僅僭越勞動部職權，更明顯違法。</p> <p>此外，101 年台大工會向台北市政府提出設立申請時，台北市政府以：發起人中有「兼任助理」、「研究計畫臨時工」及「教學助理」，難以認定與該校有僱傭關係而駁回，經台大工會向當時的勞工委員會（現為勞動部）提起訴願，最後，台北市政府仍同意台大工會成立，足見各類助理及工讀生、臨時工等等，皆被認定與校方都具有僱傭關係；此外，近一年來，相關已有判定結果之檢舉案，勞動部皆認定雙方具有僱傭關係，但卻仍堅持因兼職助理工作樣態多元須「個案認定」，而拒絕做通案認定。</p> <p>以上種種，已嚴重戕害兼任研究助理之基本勞動權益，爰要求：</p> <p>1. 科技部應於一個月內：</p> <p style="padding-left: 2em;">(1) 邀集勞動部、教育部及工會團體召開修改相關辦法會</p>

勞動部勞工保險局
勞工保險局作業基金

立法院審議中央政府總預算案附屬單位預算所提決議及附帶決議辦理情形報告表

中華民國 104 年度

決議及附帶決議		辦理情形
項次	內容	
	<p>議，明確訂定申請單位應編列兼任助理人員及臨時工之勞、健保及勞退金等人事費用。</p> <p>(2)依實際需求，足額補助申請單位之兼任助理人員及臨時工之勞、健保及勞退金等人事費用。</p> <p>2.勞動部應於一個月內，邀集科技部、教育部及工會團體召開會議，並據會議結論，提出通案認定兼職助理與校方之僱傭關係。</p> <p>(四)鑑於各部會為配合行政院降低派遣勞工人數之要求，特意忽略派遣與承攬之差別，導致派遣人力人數雖然降低，但勞務承攬卻不斷增加之現象。中央政府非營業特種基金運用「勞務承攬」經費之預算編列，從 102 年度 71 億餘元、103 年度約 88 億元，到 104 年度已高達近 102 億元，更較 102 年度增加約 43%，成長幅度遠超過同期間「勞</p>	<p>勞動部已配合行政院人事行政總處於 104 年 6 月 15 日、6 月 24 日及 7 月 2 日實地訪視政府機關(構)勞務承攬採購情形，並刻正依訪視發現研訂勞務承攬權益保障之行政指導，將儘速完成訂定，於立法院第 8 屆第 8 會期開議後送立法院備查。</p>

勞動部勞工保險局
勞工保險局作業基金

立法院審議中央政府總預算案附屬單位預算所提決議及附帶決議辦理情形報告表

中華民國 104 年度

決 議 及 附 帶 決 議		辦 理 情 形
項 次	內 容	
	<p>動派遣」減少之比例(約24%)。</p> <p>勞動承攬外觀上似乎與勞動派遣相近,但二者間主要差異在於:承攬業者並未將指揮監督權讓與定作人,而勞動派遣部分,要派機構則可直接指揮監督使用派遣勞工。然勞動部遲至 104 年 4 月,始應立法院決議要求,針對派遣勞動及勞務承攬做出定義;而行政院對勞務承攬不斷增加之情形卻仍未積極研謀改善,針對各機關單位運用勞務承攬訂定相關規範;爰此,要求行政院應責成勞動部會同人事行政總處,訂定「行政院運用勞動派遣及勞務承攬之應行注意事項」,並於立法院第 8 屆第 8 會期開議後即送立法院備查。</p> <p>(五)根據 103 年度中央政府總決算初估,截至 103 年度止中央政府非營業基金未滿 1 年之公共債務餘額計 2,492 億元,遠高於同年度中央政府普通基金(公務預算)未滿 1</p>	<p>非本基金主管業務。</p>

勞動部勞工保險局
勞工保險局作業基金

立法院審議中央政府總預算案附屬單位預算所提決議及附帶決議辦理情形報告表

中華民國 104 年度

決 議 及 附 帶 決 議	辦 理 情 形
項 次 內 容	
	<p>年公共債務餘額1,900億元。「公共債務法」第5條第10項有關國庫短期債務未償餘額之上限規定，僅針對中央及各地方政府為調節庫款收支所舉借之未滿1年公共債務未償餘額，有關非營業基金所舉借未滿1年之短期債務，並未納入規範，儼然提供政府另一項調節融通之便道。</p> <p>審計部102年度中央政府總決算審核報告亦提出：「部分非營業特種基金連年舉借高額短期借款以支應長期所需資金，債務管理制度，尚待完備：……以短期借款方式支應長期所需資金，並以舉新還舊方式償還借款，雖尚可減輕基金債息負擔，惟其債務屬性趨近長期借款性質，卻未如長期債務訂有相關預算審議及管理機制暨完整之決算資訊揭露方式，監督管理機制較為薄弱，……。」</p> <p>為避免非營業基金之短期債務，以借短支長方式融通，變相隱藏長期</p>

勞 動 部 勞 工 保 險 局
勞 工 保 險 局 作 業 基 金

立法院審議中央政府總預算案附屬單位預算所提決議及附帶決議辦理情形報告表

中華民國 104 年度

決 議 及 附 帶 決 議		辦 理 情 形
項 次	內 容	
	<p>負債，且未受規範限制之工具，爰要求行政院應針對非營業基金短期債務建立總量限制等適當之規範，並應比照普通基金未滿 1 年之短期債務，每半年於財政部國庫署「各級政府公共債務統計表」中彙整揭露，以利財政紀律之維持。</p> <p>(六)新北市板橋浮洲合宜住宅為中央都市更新基金辦理，由內政部營建署與得標廠商日勝生活科技股份有限公司簽署之附條件標售土地契約，該契約明確約定監督及工程控管、品質管理、罰則、得標廠商履約保證金、違約及解約機制等。然查 104 年 4 月間發生數次於新北市震度僅二至四級之地震，浮洲合宜住宅竟於地下室樑柱出現裂痕，內政部於第一時間卻回覆僅為「細微裂縫」；又日前發生之多起爭議，包括廠商不當穿樑洗洞、天然氣管線配置、交屋驗屋爭議等，亦均引發承購戶質疑內政部過份</p>	非本基金主管業務。

勞動部勞工保險局
勞工保險局作業基金

立法院審議中央政府總預算案附屬單位預算所提決議及附帶決議辦理情形報告表

中華民國 104 年度

決 議 及 附 帶 決 議		辦 理 情 形
項 次	內 容	
	<p>偏袒得標廠商。爰要求內政部召集行政院消費者保護處、金融監督管理委員會、公共工程委員會等組成專案小組，積極處理浮洲合宜住宅承購戶權益保障相關事宜。</p> <p>(七)依據行政院農業委員會動植物防疫檢疫局農藥資訊服務網統計，我國 2010 年農藥使用量高達 34,709 公噸，銷售值為新台幣 88 億元。為維護國人健康，衛生福利部及行政院農業委員會應編訂計畫及預算針對農藥使用及食物中農藥殘留對於農民及消費者的健康影響進行長期監測。</p> <p>(八)經查「政府資訊公開法」第 7 條規定，略以：下列政府資訊，除依第 18 條規定限制公開或不予提供者外，應主動公開……五、施政計畫、業務統計及研究報告。……前項第 5 款所稱研究報告，指由政府機關編列預算委託專家、學者進行之報告或派赴國外從事考察、進</p>	<p>非本基金主管業務。</p> <p>遵照辦理。</p>

勞 動 部 勞 工 保 險 局
勞 工 保 險 局 作 業 基 金

立法院審議中央政府總預算案附屬單位預算所提決議及附帶決議辦理情形報告表

中華民國 104 年度

決 議 及 附 帶 決 議		辦 理 情 形
項 次	內 容	
	<p>修、研究或實習人員所提出之報告。</p> <p>又查，本院審查 96 年度中央政府總預算案通過之通案決議：(八)自 96 年度起，中央各行政單位應依「政府資訊公開法」第 7 條規定，應將預算及決算書、由政府編列預算所完成之研究報告等在網上公布，供全民查閱、(十)鑑於政府資訊公開法已於民國 94 年 12 月 28 日公布施行，各政府機關均應主動公開其行政資訊，爰建議於各機關之入口網站增加「政府資訊公開」之單一窗口，使政府資訊更為公開透明，讓民眾更方便參與政府之政策。</p> <p>而行政院及所屬各機關每年度皆編列龐大預算，委託相關研究單位進行研究計畫，但其中卻有極多研究結果並未主動公開，且常以「政府資訊公開法」第 18 條規定為由，限制公開甚至不予提供，但此種作法，恐將影響民眾查詢之便利性，且有政府部門刻意製</p>	

勞動部勞工保險局
勞工保險局作業基金

立法院審議中央政府總預算案附屬單位預算所提決議及附帶決議辦理情形報告表

中華民國 104 年度

決 議 及 附 帶 決 議	辦 理 情 形
項 次 內 容	
<p>造民眾參與政府政策之障礙之嫌。</p> <p>綜上，爰要求行政院及所屬各機關：</p> <ol style="list-style-type: none"> 1.限制公開甚至不予提供之委託研究計畫，應將不適合公開之部分去除後，仍應於官網之政府資訊公開。 2.應針對研究報告進行盤點，且日後應依相關法規及立法院決議主動公開。 <p>(九)為保障人民生命財產安全，根據經濟部中央地質調查所之 F0003 旗山斷層報告，「旗山斷層」屬第一類活動斷層，並登載「旗山斷層」極可能由仁武、鳥松、大寮等區，經鳳山丘陵西側到林園出海，顯示該斷層南段經過臨海及林園工業區之可能性極大；復依據交通部國工局所提出國道 7 號環評報告書，其預定路線可能經過「旗山斷層」；國道 7 號路線經臨海及林園工業區路段埋有油管、石化管及設置油槽，為避免因大地震發生引發</p>	<p>非本基金主管業務。</p>

勞 動 部 勞 工 保 險 局
勞 工 保 險 局 作 業 基 金

立法院審議中央政府總預算案附屬單位預算所提決議及附帶決議辦理情形報告表

中華民國 104 年度

決 議 及 附 帶 決 議	辦 理 情 形
項 次	內 容
	<p>大爆炸，立法院經濟委員會已於 104 年 5 月 14 日作成決議，要求經濟部中央地質調查所進行旗山活動斷層調查，並於三個月內提出調查報告，以確認「旗山斷層」是否穿越「臨海工業區」及「林園工業區」。</p> <p>因此，假如國道 7 號路線通過「旗山斷層」地質敏感區，應依據地質法相關規定進行基地地質調查及基地安全評估經審查通過後，方可進行開發。</p> <p>有鑑於此，特要求經濟部應依據立法院經濟委員會通過決議研議「旗山斷層」是否穿越「臨海工業區」及「林園工業區」之調查規劃案，並請交通部應依據二階環評範疇界定審查會議結論及地質法相關規定，辦理國道 7 號沿線地質調查評估作業，同時配合將調查成果提供經濟部中央地質調查所作為綜合研判旗山斷層位置之參考。</p> <p>(十)鑑於有技專院校學生向</p>
	<p>一、本案前經教育部於 104 年 7 月 15 日邀集勞動部及外</p>

勞動部勞工保險局
勞工保險局作業基金

立法院審議中央政府總預算案附屬單位預算所提決議及附帶決議辦理情形報告表

中華民國 104 年度

決議及附帶決議		辦理情形
項次	內 容	
	<p>T-WHY 青年澳洲度假打工檢舉，學校提供非法仲介澳洲海外實習簡報檔，協助學生辦理澳洲度假打工簽證到澳洲企業工作，有關實習的薪資待遇卻是違反澳洲勞動法令。薪資待遇只有每小時澳幣 12 元(約新台幣 288 元)，甚至應由雇主提撥的退休金，也從學生的薪資中扣除。以至於學生實拿每小時澳幣 10 元(新台幣 240 元)，遠不及於澳洲法令每小時澳幣 16.87 元(約新台幣 405 元)。甚至於，學生在離開台灣前需要繳付非法仲介服務費新台幣 40,000 元。</p> <p>非法仲介的實習簡報，列舉合作的學校包含國立高雄餐飲大學、景文科大、大仁科大、台北城市科大、弘光科大、萬能科技大學、國立澎湖科技大學等等。其中高餐、景文、大仁、城市科大甚至還取得教育部學海築夢的補助，形成國家編列預算補助海外實習計畫剝削學生荒謬現象！</p>	<p>交部召開「大專校院學生赴澳洲海外實習跨部會專案小組協調會議」，共同針對待釐清問題，提出討論。</p> <p>二、本案經衡酌應先行釐清代辦機構辦理「海外實習」之實質內涵是否具工作之意涵，始得論究代辦機構有否涉及違反就業服務法，並業以 104 年 8 月 5 日勞動發就字第 1040509150 號函請高雄市政府依上開處理原則儘速查復本案代辦機構是否涉及違反就業服務法。</p>

勞動部勞工保險局
勞工保險局作業基金

立法院審議中央政府總預算案附屬單位預算所提決議及附帶決議辦理情形報告表

中華民國 104 年度

決 議 及 附 帶 決 議		辦 理 情 形
項 次	內 容	
	<p>為確保我國學生海外實習權益，爰要求教育部、勞動部、外交部應跨部會合作辦理下列事項：</p> <ol style="list-style-type: none"> 1.教育部、勞動部、外交部應立即成立專案小組調查海外實習剝削問題，請辦理海外實習大專院校提供代辦仲介、實習單位的名單，詳查國內代辦機構是否涉及違法媒合，以及學生赴海外實習是否符合當地勞動法令。請於一個月內優先提出澳洲實習調查報告。 2.教育部應會同外交部協助有意願辦理海外實習的各大專院校，提供國外勞動法令之資訊。 3.教育部應立即檢討學海築夢補助計畫，應將海外實習勞動條件保障納入審查項目。 4.勞動部應立即針對違反就業服務法的代辦業者立即開罰。 	
陸、非營業部分審	<p>二、各委員會審查決議部分：</p> <ol style="list-style-type: none"> 1.「職業安全衛生法」修正作業環境監測及暴露評估等 	<p>有關就我國作業環境監測現況進行檢討分析，並研提具體推動規劃部分，勞動部業於 104 年 8 月 21 日以勞</p>

勞動部勞工保險局
勞工保險局作業基金

立法院審議中央政府總預算案附屬單位預算所提決議及附帶決議辦理情形報告表

中華民國 104 年度

決 議 及 附 帶 決 議		辦 理 情 形
項 次	內 容	
議結果 社會 福利 及衛 生環 境委 員會 甲、勞 動部 主管 通過 決議	<p>制度，為落實制度之推動，爰請勞動部於 104 年度就我國作業環境監測現況進行檢討分析，並研提具體推動規劃，以強化高風險行業之暴露評估、調查及監督管理機制，並向立法院社會福利及衛生環境委員會報告執行情形。</p> <p>2.經查，勞動部早已於 80 年 10 月 7 日公告新聞供應業和新聞出版業(80 年 10 月 7 日台(80)勞動一字第 26387 號公告)，為適用勞動基準法行業之一；然而，卻屢見從事該行業之勞工，其工作負荷遠超過正常範圍，明顯有違勞動基準法之相關規定，甚或無法得到其他相關勞動法規之保障；惟因該行業之職業屬性特殊，往往造成認定雇主違法有所困難。</p> <p>據上，立法院社會福利及衛生環境委員會即於第 8 屆第 6 會期第 10 次會議及第 7 會期第 12 次會議通過相關決議，要求勞動部須：針對新聞供應業和新聞出版業難以認定違反相關勞動法規提出因應對</p>	<p>職授字第 1040202827 號函送立法院社會福利及衛生環境委員會暨各委員。</p> <p>勞動部已於 104 年 6 月 30 日以勞職授字第 1040202163 號函復立法院提案委員目前辦理情形，另為瞭解問題所在，勞動部職業安全衛生署前於 6 月 26 日邀請新聞媒體業相關企業工會代表座談，以彙整工會所提意見，並於 7 月 24 日召開研商「地方主管機關執行勞動條件檢查應行注意事項」會議，將依會議決議訂定前開注意事項，函送各地勞工行政主管機關遵循，勞動部業於 104 年 8 月 20 日以勞職授字第 10402027421 號函復立法院提案委員。</p>

勞 動 部 勞 工 保 險 局
勞 工 保 險 局 作 業 基 金

立法院審議中央政府總預算案附屬單位預算所提決議及附帶決議辦理情形報告表

中華民國 104 年度

決 議 及 附 帶 決 議		辦 理 情 形
項 次	內 容	
	<p>策，並將其納入「督促事業單位遵守勞動條件相關法令實施計畫」之勞動檢查重點對象，且應提出新聞媒體工作者工作時間認定之具體行政指導。</p> <p>以上決議，勞動部皆有善意回應，且於 104 年 5 月 8 日具體提出「勞工在事業場所外工作時間指導原則」，以提供媒體業者就媒體工作者之工作時間認定及出勤紀錄記載之參考。</p> <p>但查，部分地方政府之勞動部門卻無視勞動部此項指導原則，反而與雇主相互勾結，如：新北市勞工局即在進行勞動檢查前，先告知某報社勞動檢查時間及細部項目，此舉無異協助雇主可及早對其相關違法行為進行減證。</p> <p>承上，爰要求勞動部應於 1 星期內提出地方政府進行勞動檢查之相關準則，以避免發生地方政府與雇主相互勾結，致使發生勞工權益受損之狀況。</p>	
一、作業基金	1. 作業者職場暴露很有可能是各行各業中最為惡劣	有關就自營作業者應調查研究其暴露狀況與健康情形統計資料，並與一般民眾做對照比較，同時規劃必要

勞動部勞工保險局
勞工保險局作業基金

立法院審議中央政府總預算案附屬單位預算所提決議及附帶決議辦理情形報告表

中華民國 104 年度

決議及附帶決議		辦理情形
項次	內 容	
一勞 工保 險局 作業 基金 (八)通 過決 議	<p>者，勞動部應即調查研究暴露狀況與健康情形統計資料，並與一般民眾作對照比較，同時規劃必要之職業安全衛生教育訓練，並向立法院社會福利及衛生環境委員會報告執行情形。</p> <p>2. 104 年度預算書揭露，勞保普通事故老年、失能及死亡給付之過去服務應計給付精算現值約 8 兆 6,976 億元，扣除截至 103 年 6 月底已提存普通事故責任準備 6,479 億元，尚有約 8 兆 0,497 億元未提存責任準備，是各類退休保險基金中最龐巨者，責任準備提存比率僅 7.45%，財務缺口龐大。作為勞工經濟安全後盾之勞工保險局作業基金（勞保業務部分）責任準備提列不足，財務缺口龐大，允應儘速研謀對策，並持續溝通常年金制度改革方案，以避免造成政府未來鉅額財政負擔，並保障勞工老年經濟安全。</p>	<p>之職業安全衛生教育訓練部分，勞動部業於 104 年 8 月 21 日以勞職授字第 1040202828 號函送立法院社會福利及衛生環境委員會暨各委員。</p> <p>一、勞工保險條例部分條文修正草案(年金改革法案)已於 102 年 4 月 25 日送請立法院審議，勞動部將持續向各界說明及溝通，尋求修法共識，俾利法案順利推動。</p> <p>二、勞動部業於 104 年 2 月 26 日以勞動保 1 字第 1040140104 號函復立法院提案委員、社會福利及衛生環境委員會暨各委員。</p>