

台北富邦銀行【網路ATM】轉帳繳納「勞工保險費」

1. 請至[台北富邦銀行網站](#)，點選「網路 ATM」




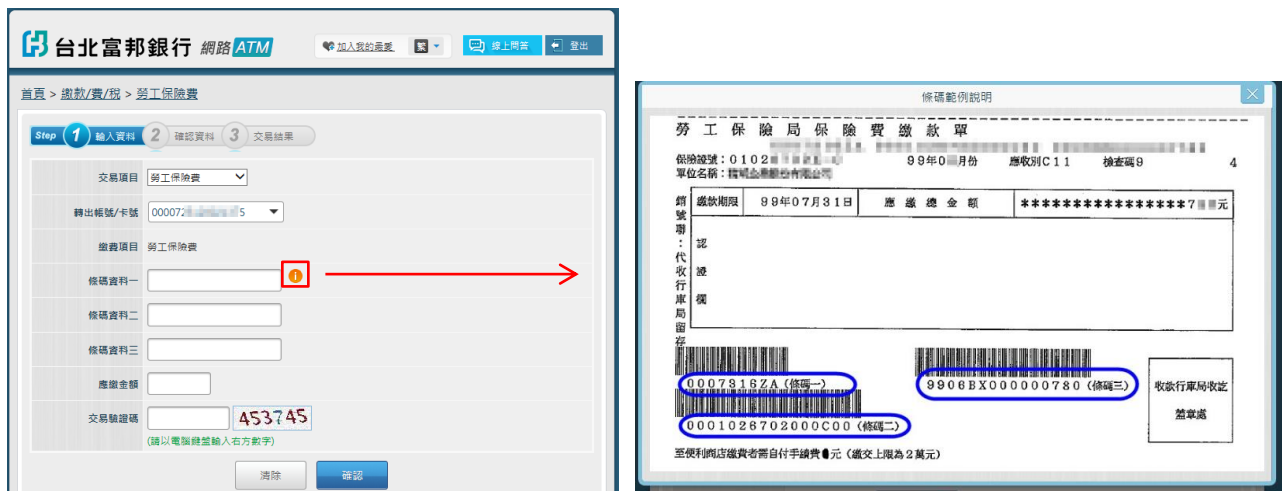
2. 進入台北富邦銀行【網路 ATM】後，點選「登入」



3. 輸入「交易驗證碼」及「晶片卡密碼」後，點選「登入」鈕進行登入

4. 登入後，點選「繳款/費/稅」中的「勞工保險費」選項

5. 進入輸入頁面，可點選  參考「條碼範例說明」



台北富邦銀行 網路ATM



首頁 > 繳款/費/稅 > 勞工保險費

Step 1 輸入資料 2 確認資料 3 交易結果

交易項目: 勞工保險費

轉出帳號/卡號: 000072 5

繳費項目: 勞工保險費

條碼資料一:  

條碼資料二:

條碼資料三:

應繳金額:

交易驗證碼: 453745

(請以電腦鍵盤輸入右方數字)

清除 確認

條碼範例說明

勞工保險局 保險費繳款單

保險證號: 0102 99年0月份 應收別C11 檢查碼9 4

單位名稱: 捷順企業股份有限公司

繳款期限: 99年07月31日 應繳總金額: *****7 元

銷號冊: 認 代 收 行 庫 局 留 存

0007818ZA (條碼一) 9906BX000000780 (條碼三) 0001028702000C00 (條碼二)

收款行庫局收訖 營業處

至便利商店繳費者需自付手續費 元 (繳交上限為2萬元)

6. 輸入「勞工保險費繳款單三段條碼」、「應繳金額」及「交易驗證碼」後，按下「確認」按鈕



台北富邦銀行 網路ATM

加入我的最愛 線上問答 登出

首頁 > 繳款/費/稅 > 勞工保險費

Step 1 輸入資料 2 確認資料 3 交易結果

交易項目: 勞工保險費

轉出帳號/卡號: 000072 5

繳費項目: 勞工保險費

條碼資料一:  

條碼資料二:

條碼資料三:

應繳金額:

交易驗證碼: 453745

(請以電腦鍵盤輸入右方數字)

清除 確認

注意事項:

- 帳單上如無條碼資料，請至分行臨櫃繳款，謝謝。
- 提醒您：使用本行網路ATM轉繳勞工保險費/勞工退休金者，本行不提供繳費收據，如有需要，可於勞保局銷號後二個營業日後電洽勞保局補發繳款單據。

7. 輸入「晶片金融卡密碼」後，按下「確認」按鈕

台北富邦銀行 網路ATM

加入我的最愛 繁 線上問答 登出

首頁 > 繳款/費/稅 > 勞工保險費

Step 1 輸入資料 2 確認資料 3 交易結果

| | | | |
|---------|------------------|-------|------------------|
| 交易日期 | 2017/06/06 | 條碼資料一 | 0001111AA |
| 轉出帳號/卡號 | 012(北富銀)-00007-5 | 條碼資料二 | 0001234567890C00 |
| 繳費項目 | 勞工保險費 | 條碼資料三 | 9900AA000000001 |
| 應繳金額 | 1元 | 手續費 | 0元 |

請輸入晶片卡密碼

晶片金融卡密碼 請輸入

! 款項即將轉出，請注意!

(左方欄位請使用動態鍵盤輸入)

動態鍵盤

| | | | | | |
|---|---|---|---|------|---|
| 7 | 3 | 5 | 4 | 9 | 2 |
| 8 | 1 | 6 | 0 | 清除重填 | |

取消 確認

8. 請於 30 秒內完成拔插卡片，按下「確定」鈕，即完成繳費。

台北富邦銀行 網路ATM

加入我的最愛 繁 線上問答 登出

首頁 > 繳款/費/稅 > 勞工保險費 Loading ...

Step 1 輸入資料 2 確認資料 3 交易結果

請輸入晶片卡密碼

請於 29 秒內完成拔插卡片

為確保您的交易安全，請在上方倒數秒數內將晶片金融卡取出後，再插入讀卡機中，以確定交易進行。

取消 確定

清除重填