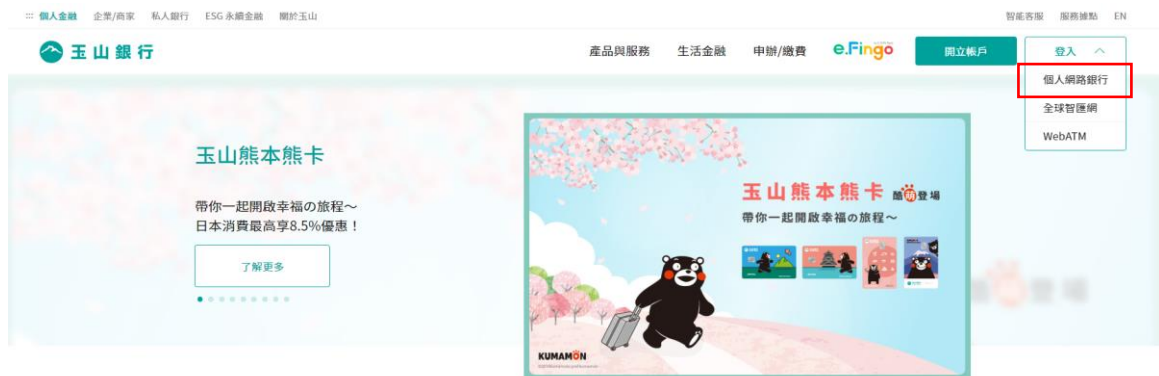
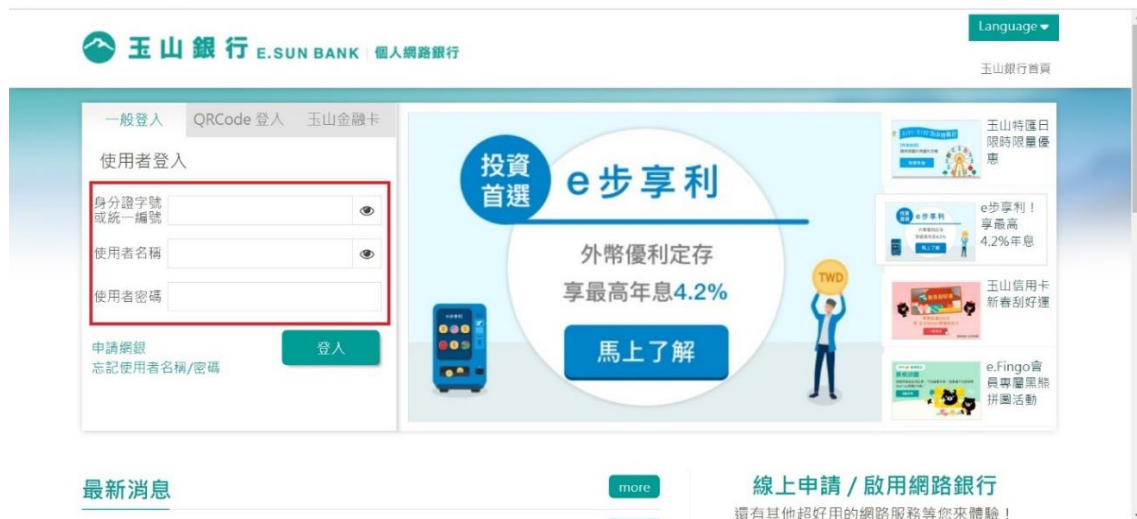


玉山銀行【網路銀行】繳納勞工保險費

1.請至玉山銀行網站 <https://www.esunbank.com/>，點選「個人網路銀行」



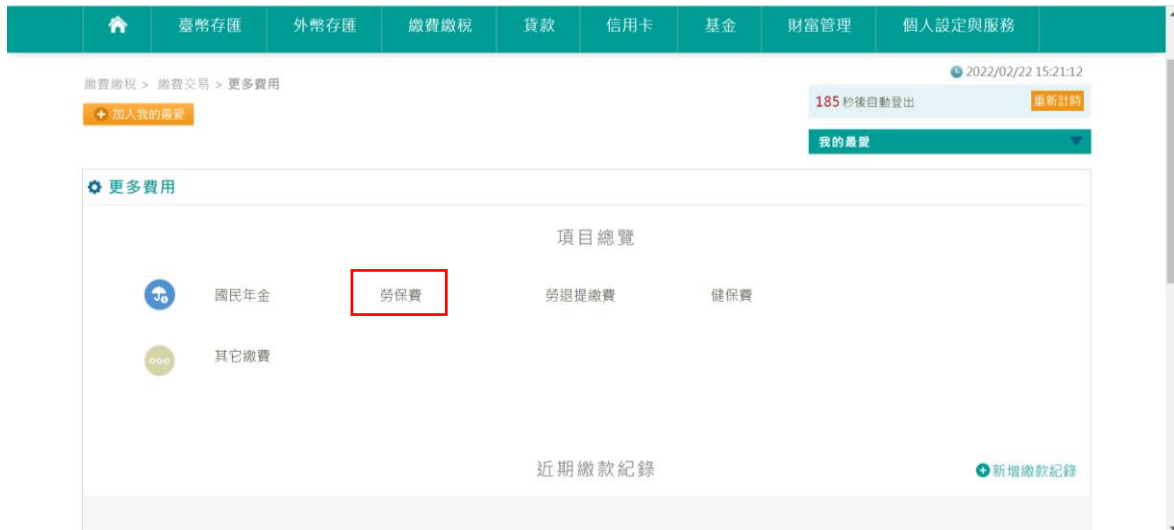
2.輸入身分證字號、使用者名稱與密碼



3.請點選「繳費繳稅」→「繳費交易」→「更多費用」



4.請點選「勞保費」



5.請選擇繳款帳號，並輸入勞保費繳款單三段式條碼，點選「下一步」

玉山銀行 E.SUN BANK 個人網路銀行

請輸入功能關鍵字 Language ▼

玉山銀行首頁 登出

2022/02/22 15:21:12

繳費繳稅 > 繳費交易 > 更多費用

185 秒後自動登出 重新計時

我的最愛

更多費用

項目總覽

國民年金 勞保費 勞退提繳費 健保費

其它繳費

近期繳款紀錄 新增繳款紀錄

1 輸入繳款資訊 2 確認繳款資訊 3 繳款完成

繳款類別 勞保費

* 繳款日期 2022/02/22 (可預約三個月內)

* 繳款帳號 ==請選擇==

* 條碼一

* 條碼二

* 條碼三

* 繳款金額

記帳小幫手

(會顯示在系統通知付款人Email，不會顯示在存摺或收款人通知內)

收款人通知 (已訂閱繳費結果通知到我的email @GMAIL.COM)，更多通知請至《通知服務設定》功能。)

Email :

(最多五組，請用分號分隔)

通知內容 :

* 交易安全機制 ☒ 晶片金融卡

下一步 取消 回繳費總覽

6.插上讀卡機與金融卡，輸入金融卡密碼，點選「確認」即完成交易

1

輸入繳款資訊

2

確認繳款資訊

3

繳款完成

繳款類別 勞保費

繳款日期 2022/02/22

繳款帳號 9999-99-99999-9-99 玉山銀行XX分行(帳戶名稱A)

條碼一 123456789

條碼二 123456789

條碼三 123456789

繳款金額 \$520

記帳小幫手 XXXXXXXXXXXXXXXXXXXX

收款人通知 XXXXXXXXXXXXXXXXXXXX

交易安全機制 晶片金融卡



為了您的交易安全，進行晶片金融卡驗證

請選擇讀卡機 === 請選擇 ===

晶片卡密碼

(提醒您晶片金融卡連續輸入錯誤三次將註銷，並無法使用帳號往交易服務)

確認

取消