

中華民國 109 年度

中央政府總預算

勞工保險局作業基金附屬單位預算



勞動部勞工保險局 編

勞動部勞工保險局
勞工保險局作業基金

目 次

中華民國109年度

一、業務計畫及預算說明	1
-------------	---

二、預算主要表

（一）收支餘絀預計表及說明	11
（二）餘絀撥補預計表	17
（三）現金流量預計表	18

三、預算明細表

（一）租金及權利金收入明細表	21
（二）投融資業務收入明細表	22
（三）保險收入明細表	24
（四）其他業務收入明細表	26
（五）業務外收入明細表	27
（六）出租資產成本明細表及說明	29
（七）投融資業務成本明細表及說明	31
（八）保險成本明細表及說明	34
（九）其他業務成本明細表及說明	38
（十）業務外費用明細表及說明	40
（十一）資產折舊明細表	42
（十二）基金數額增減明細表	43
（十三）貸出款明細表	44

四、預算參考表

（一）預計平衡表	45
（二）5年來主要營運項目分析表	47

(三) 各項費用彙計表	48
-----------------------	----

五、其他

(一) 投資性不動產收入分析表	53
(二) 保費收入分析表及附表	54
(三) 保險給付分析表	61
(四) 雜項業務成本分析表—職業災害勞工保護	68

六、附錄

附錄一、勞工保險業務

附錄二、就業保險業務

附錄三、農保及農職保業務

附錄四、職業災害勞工保護業務

附錄五、立法院審議中央政府總預算案附屬單位預算所提決議及附帶決議辦理情形報告表

業務計畫及預算說明

勞動部勞工保險局
勞工保險局作業基金
業務計畫及預算說明
中華民國 109 年度

壹、基金概況

一、設立宗旨：

勞工保險於民國 39 年開辦，初期係委託「台灣人壽」的「勞工保險部」辦理，直至 49 年「勞工保險條例」施行，才成立了「台灣省勞工保險局」專責辦理本項業務，59 年更名為「臺閩地區勞工保險局」；78 年 7 月起受內政部委託辦理農民健康保險業務(自 107 年 11 月 1 日起中央主管機關變更為行政院農業委員會)；85 年改隸中央，更名為「勞工保險局」，91 年 4 月 28 日起受委任辦理職業災害勞工保護業務；92 年 1 月 1 日起受委任辦理就業保險業務；103 年 2 月 17 日配合勞動部組改整體規劃，由國營事業改制為行政機關，更名為「勞動部勞工保險局」，至各項保險相關業務，自 104 年度起改編作業基金，並編製附屬單位預算。107 年 11 月 1 日起受行政院農業委員會委託試辦農民職業災害保險，並自 109 年起納編本基金。

本基金主要任務係建立完善之勞工保險、就業保險、農民健康保險、農民職業災害保險及職業災害勞工保護業務制度，進行前開各項保險相關業務，提供適當之給付保障，以維護被保險人生活安全。

二、組織概況：

依勞動部勞工保險局組織法第 7 條規定，設置特種基金，辦理相關業務。有關本基金之保險及基金投資運用管理業務，依勞動部勞工保險局組織法第 1 條及勞動部勞動基金運用局組織法第 1 條規定，分別由勞動部勞工保險局及勞動基金運用局辦理；職業災害勞工保護業務，依勞動部職業安全衛生署組織法第 1 條規定，由職業安全衛生署辦理；就業保險法第 12 條第 3 項促進就業等業務，由勞動部、勞工保險局、勞動力

發展署暨職業安全衛生署辦理。

三、基金歸類及屬性：

本基金係預算法第 4 條第 1 項第 2 款所定，凡經付出仍可收回，而非用於營業之作業基金，並編製附屬單位預算。

貳、前年度及上年度已過期間預算執行情形

一、前（107）年度決算結果：

（一）業務總收入：決算數 5,649 億 7,780 萬元，較預算數 4,287 億 3,613 萬 4 千元，增加 1,362 億 4,166 萬 6 千元，約 31.78%，主要係投資業務收入較預算數增加所致。

（二）業務總支出：決算數 5,649 億 7,780 萬元，較預算數 4,287 億 3,613 萬 4 千元，增加 1,362 億 4,166 萬 6 千元，約 31.78%，主要係投資業務成本及保險給付較預算數增加所致。

二、上（108）年度預算截至 108 年 6 月 30 日止執行情形：

（一）業務總收入：累計預算分配數 2,420 億 1,632 萬 1 千元，累計實際執行數 3,292 億 3,299 萬 6 千元，較累計預算分配數增加 872 億 1,667 萬 5 千元，約 36.04%，主要係投資業務收入增加所致。

（二）業務總支出：累計預算分配數 2,420 億 1,632 萬 1 千元，累計實際執行數 3,292 億 3,299 萬 6 千元，較累計預算分配數增加 872 億 1,667 萬 5 千元，約 36.04%，主要係投資業務成本及提存責任準備增加所致。

參、業務計畫

營運計畫：

一、勞工保險業務：辦理保險給付支出為 4,830 億 6,000 萬 7 千元，其中普通事故給付金額為 4,759 億 171 萬 2 千元，職災事故給付（含醫療）金額為 71 億 5,829 萬 5 千元。

二、就業保險業務：辦理保險給付支出為 215 億 5,341 萬 2 千元，另依就業保險法第 12 條第 3 項規定辦理促進就業等業務編列 28 億 9,750 萬元。

三、農民健康保險及農民職業災害保險業務(以下簡稱農保及農職保)：農保辦理保險給付支出為 70 億 1,927 萬 4 千元，另虧損 36 億 6,863 萬 5 千元；農職保辦理保險給付支出為 1 億 3,689 萬 4 千元，另虧損 4,687 萬 4 千元；農保及農職保虧損均由主管機關審核撥補。

四、職業災害勞工保護業務：

(一)辦理職災勞工補助：依職業災害勞工保護法第 8 條及第 9 條等規定，發放已參加或未參加勞工保險而遭遇職業災害勞工各項津貼補助 2 億 6,621 萬 2 千元。

(二)職業災害預防重點計畫：依職業災害勞工保護法第 3 條規定，辦理職業災害預防重點計畫，包括職業傷病防治與重建、職業衛生與健康管理、國家職業災害預防計畫、安全衛生教育訓練及宣導、職災預防輔導與安衛設施補助等業務計畫 3 億 1,150 萬元。

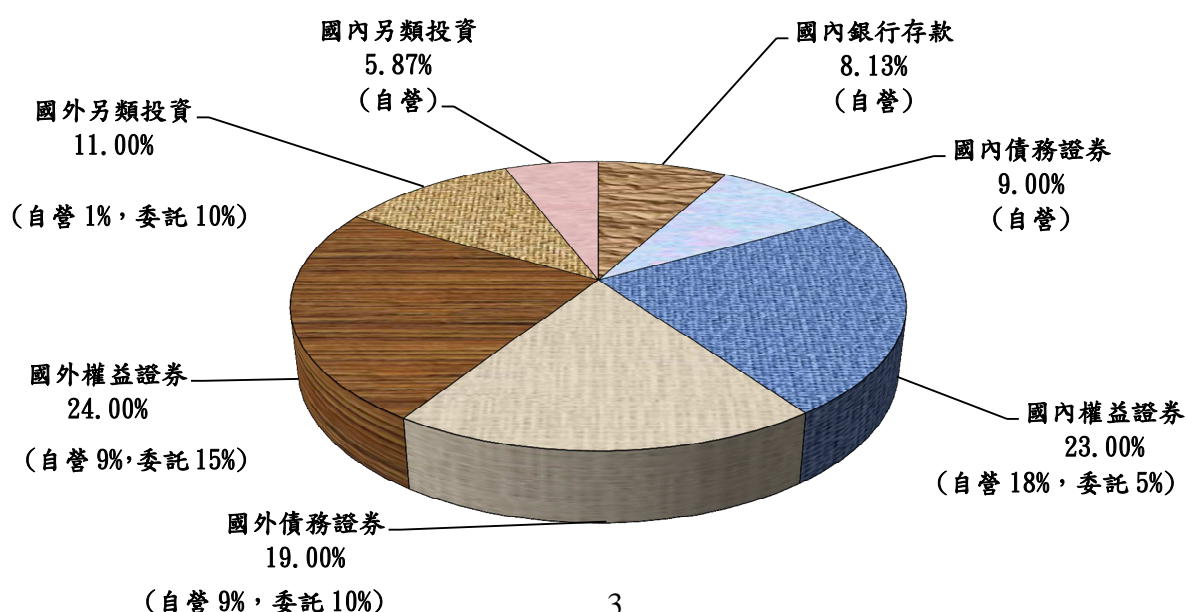
(三)相關團體辦理職業災害預防與重建及事業單位補助設施補助：依職業災害勞工保護法第 10 條及第 20 條規定，補助相關團體辦理勞工安全衛生、職業輔導評量、職業重建等，提供事業單位僱用職業災害勞工從事工作必要之補助設施補助支出 3,320 萬元。

五、基金運用業務：

(一)各基金本年度資產配置計畫分別如圖所示：

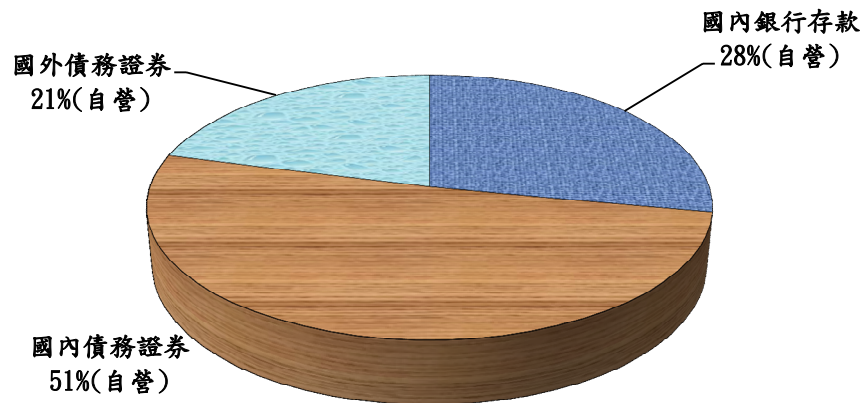
1. 勞工保險基金

運用項目中心配置比例



2.就業保險基金

運用項目中心配置比例



3.職業災害勞工保護專款均為銀行存款。

(二)預計平均營運量 7,632 億 7,583 萬 3 千元。

(三)租金及權利金收入 2 億 8,183 萬 1 千元、投融資業務收入 275 億 4,045 萬 8 千元。

(四)出租資產成本 2,007 萬 2 千元、投融資業務成本 9 億 1,787 萬 1 千元。

(五)預計收益率 3.52%。

1.勞工保險基金 4.01%。

2.就業保險基金 1.49%。

3.職業災害勞工保護 0.69%。

(六)農保及農職保基金，預計平均營運量 2 億 2,500 萬元，投融資業務收入 18 萬元，平均利率 0.08%。

肆、預算概要

一、業務收支及餘絀之預計：

(一)本年度業務收入 5,245 億 4,265 萬元，較上年度預算數 4,997 億 7,135 萬 3 千元，增加 247 億 7,129 萬 7 千元，約 4.96%，主要係撥補勞工保

險基金增加所致。

(二)本年度業務成本與費用 5,246 億 5,193 萬 2 千元，較上年度預算數 4,998 億 7,939 萬元，增加 247 億 7,254 萬 2 千元，約 4.96%，主要係勞工保險老年年金領取人數增加，保險給付增加所致。

(三)本年度業務外收入 1 億 936 萬 5 千元，較上年度預算數 1 億 812 萬元，增加 124 萬 5 千元，約 1.15%，主要係職業災害勞工保護違規罰款收入增加所致。

(四)本年度業務外費用 8 萬 3 千元，與上年度預算數相同。

(五)本年度業務總收支相抵後，賸餘無列數（主要係因勞工保險、就業保險及職業災害勞工保護之收支餘額，悉數提存〔或收回〕準備，且農民健康保險及農民職業災害保險虧損由政府撥補，爰本年度本期賸餘無列數）。

(六)本年度及最近 5 年收入、成本與費用及賸餘圖表，詳圖 1、2。

二、餘絀撥補之預計：本年度預算賸餘無列數，故無撥補事項。

三、現金流量之預計：

(一)預計業務活動之淨現金流出 215 億 7,188 萬 3 千元，包括未計利息股利之現金流出 215 億 7,226 萬 8 千元；收取利息 38 萬 5 千元。

(二)預計投資活動之淨現金流入 185 億 8,105 萬 7 千元，其中現金流入 366 億 2,424 萬 7 千元，包括減少流動金融資產 83 億 6,607 萬 2 千元、減少投資 108 億 7,882 萬 1 千元及長期貸款 104 億 5,400 萬元、收取利息 69 億 2,535 萬 4 千元；現金流出 180 億 4,319 萬元，包括增加流動金融資產 7 億 9,648 萬 6 千元、短期貸款 6 億 2,757 萬元、長期貸款 108 億 8,167 萬元及增加投資 57 億 3,746 萬 4 千元。

(三)預計籌資活動之淨現金流入 5 億 9,091 萬 8 千元，其中現金流入 6 億 2,757 萬元，係增加短期債務 6 億 2,757 萬元；現金流出 3,665 萬 2 千元，包括減少其他負債 1 萬 7 千元及支付利息 3,663 萬 5 千元。

(四)預計本期現金及約當現金之淨減 23 億 9,990 萬 8 千元。

(五)期初現金及約當現金 281 億 9,076 萬元。

(六)預計期末現金及約當現金 257 億 9,085 萬 2 千元。

四、補辦預算事項：無。

伍、其他

一、勞工保險（普通事故老年、失能及死亡給付）過去服務應計給付精算現值

(一)法令依據：勞工保險條例第 13 條、第 15 條、第 66 條及第 69 條。

(二)依據本局以 107 年 12 月 31 日為基準日，投保人數 991 萬人，折現率 3.5%、物價指數年增率 1.1%與投保薪資調整率 1.5%等假設條件，精算 107 年 12 月底勞保普通事故老年、失能及死亡給付之過去服務應計給付精算現值約 10 兆 4,547 億元，扣除截至 108 年 6 月底止已提存普通事故責任準備 7,836 億元，未提存金額為 9 兆 6,711 億元。

二、各級政府積欠勞工保險及就業保險之保險費補助款

(一)法令依據：勞工保險條例第 15 條及其施行細則第 36 條、就業保險法第 40 條。

(二)截至 108 年 6 月，中央及地方政府累計待撥付之勞工保險及就業保險費為 186 億元，扣除尚未屆繳款期限 121 億元，逾期欠費 65 億元，全數為地方政府欠費，屬本基金之應收債權，已列帳表達。

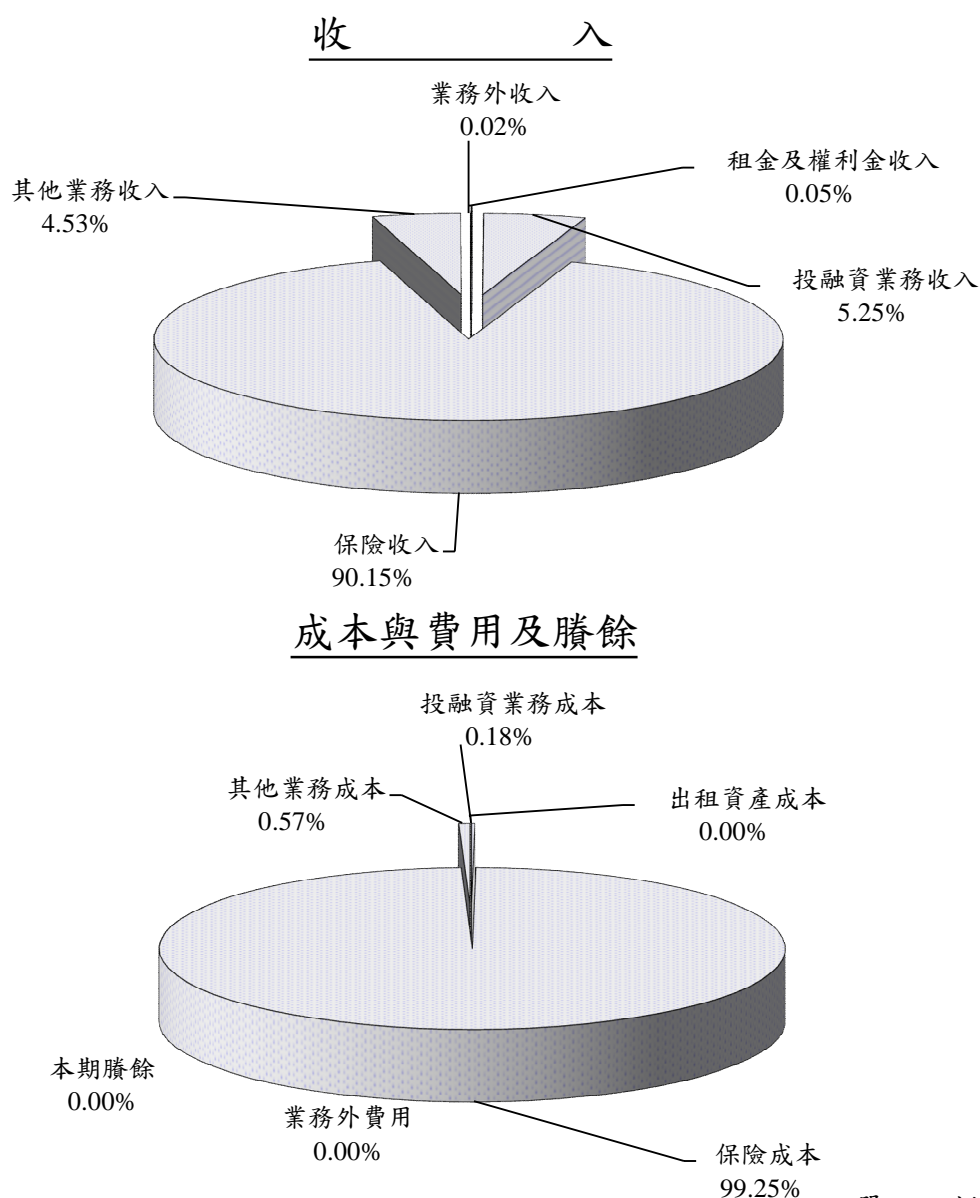
三、其他：

依據勞動部改制前之行政院勞工委員會 91 年 5 月 1 日勞保 3 字第 0910017717 號函示，同意勞工保險局依職業災害勞工保護法第 3 條規定，於 91 年 4 月 28 日該法施行第 1 年，自勞工保險職業災害保險基金 1 次提撥 100 億元，第 2 年(92 年)起按年由上年度保險費收支結餘提撥 40%，作為加強辦理職業災害預防及補助參加勞工保險而遭遇職業災害勞工之專款。107 年度決算及 108 年度預算勞工保險職業災害保險收支結餘 16

億 6,026 萬 2 千元、19 億 9,215 萬 1 千元，分別於 108 年、109 年度提撥 6 億 6,410 萬 5 千元、7 億 9,686 萬元作為職災保護專款。

圖1

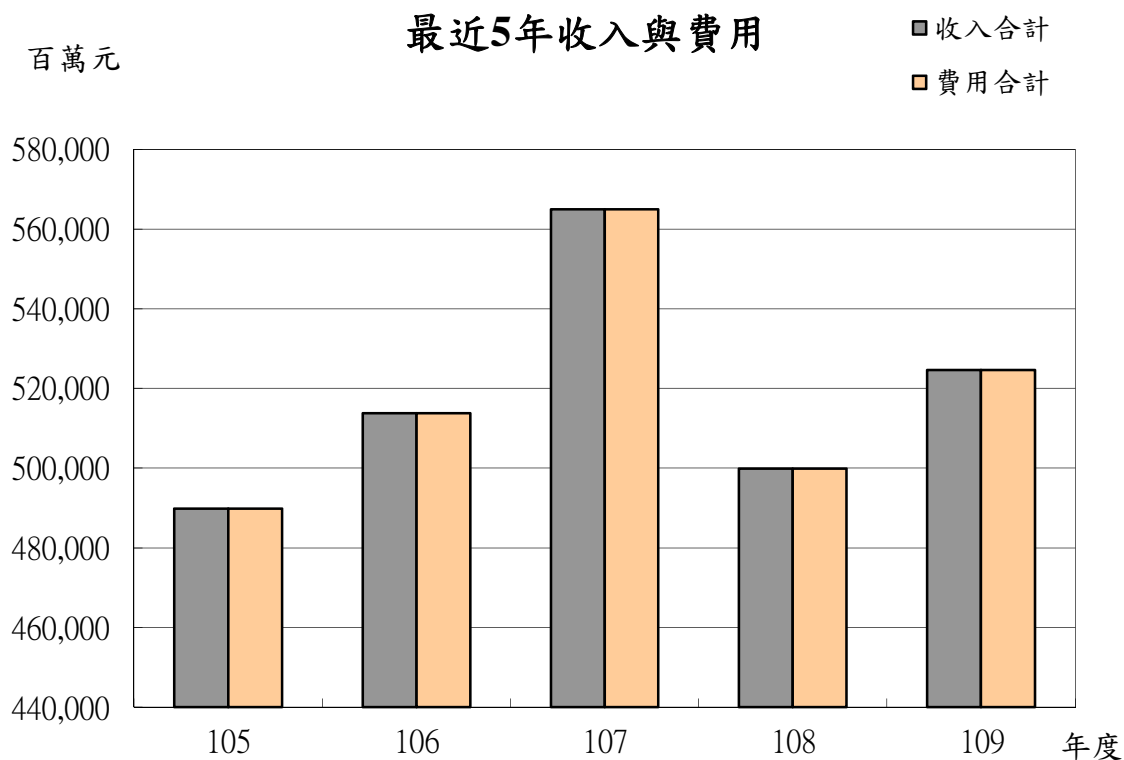
109年度收入、成本與費用及賸餘



單位：新臺幣千元

收 入	109年度預算	成本與費用及賸餘	109年度預算
業務收入	524,542,650	業務成本與費用	524,651,932
租金及權利金收入	281,831	出租資產成本	20,072
投融資業務收入	27,540,638	投融資業務成本	917,871
保險收入	472,984,672	保險成本	520,731,174
其他業務收入	23,735,509	其他業務成本	2,982,815
業務外收入	109,365	業務外費用	83
		本期賸餘	-
收入總額	524,652,015	成本、費用及賸餘總額	524,652,015

圖2



單位：新臺幣千元

年度 項目	105年度決算	106年度決算	107年度決算	108年度預算	109年度預算
收入					
業務收入	489,745,343	513,621,979	564,735,881	499,771,353	524,542,650
業務外收入	125,610	119,501	241,919	108,120	109,365
收入合計	489,870,953	513,741,480	564,977,800	499,879,473	524,652,015
費用					
業務成本與費用	489,870,888	513,741,202	564,974,986	499,879,390	524,651,932
業務外費用	66	278	2,814	83	83
費用合計	489,870,953	513,741,480	564,977,800	499,879,473	524,652,015
本期賸餘	-	-	-	-	-

註：105至107年度決算數為審定決算數；108年度為法定預算數。以下各表同。決算數細數之和與總數或略有出入，係四捨五入關係。

本 頁 空 白

預算主要表

勞 動 部 勞 工 保 險 局
勞 工 保 險 局 作 業 基 金
收支餘絀預計表

中華民國109年度

單位：新臺幣千元

前年度決算數		科 目	本年度預算數		上年度預算數		比較增減	
金 額	%		金 額	%	金 額	%	金 額	%
564,735,881	100.00	業務收入	524,542,650	100.00	499,771,353	100.00	24,771,297	4.96
281,341	0.05	租金及權利金收入	281,831	0.05	280,846	0.06	985	0.35
281,341	0.05	投資性不動產收入	281,831	0.05	280,846	0.06	985	0.35
281,341	0.05	勞工保險－普通	281,831	0.05	280,846	0.06	985	0.35
114,725,180	20.31	投融资業務收入	27,540,638	5.25	31,474,046	6.30	-3,933,408	-12.50
82,942,239	14.69	投資業務收入	26,002,943	4.96	29,735,854	5.95	-3,732,911	-12.55
81,216,521	14.38	勞工保險－普通	24,253,998	4.62	27,874,767	5.58	-3,620,769	-12.99
37,190	0.01	勞工保險－職災	48,195	0.01	30,600	0.01	17,595	57.50
1,688,528	0.30	就業保險	1,700,750	0.32	1,830,487	0.37	-129,737	-7.09
575,062	0.10	融資業務收入	548,135	0.10	533,142	0.11	14,993	2.81
575,062	0.10	勞工保險－普通	548,135	0.10	533,142	0.11	14,993	2.81
29,486,344	5.22	兌換賸餘	-	-	-	-	-	-
27,969,330	4.95	勞工保險－普通	-	-	-	-	-	-
1,517,014	0.27	就業保險	-	-	-	-	-	-
132,714	0.02	手續費收入	-	-	-	-	-	-
132,714	0.02	勞工保險－普通	-	-	-	-	-	-
1,588,820	0.28	存款利息收入	989,560	0.19	1,205,050	0.24	-215,490	-17.88
889,917	0.16	勞工保險－普通	489,054	0.09	732,598	0.15	-243,544	-33.24
134,346	0.02	勞工保險－職災	140,629	0.03	143,421	0.03	-2,792	-1.95
463,692	0.08	就業保險	290,008	0.06	257,347	0.05	32,661	12.69
185	-	農保	160	-	112	-	48	42.86
-	-	農職保	20	-	-	-	20	-
99,545	0.02	職災保護－已加保勞工	68,992	0.01	70,737	0.01	-1,745	-2.47

勞 動 部 勞 工 保 險 局
勞 工 保 險 局 作 業 基 金
收支餘絀預計表

中華民國109年度

單位：新臺幣千元

前年度決算數		科 目	本年度預算數		上年度預算數		比較增減	
金 額	%		金 額	%	金 額	%	金 額	%
1,136	-	職災保護－未加保勞工	697	-	835	-	-138	-16.53
445,754,968	78.93	保險收入	472,984,672	90.17	464,130,659	92.87	8,854,013	1.91
403,942,452	71.53	保費收入	433,520,866	82.65	417,648,376	83.57	15,872,490	3.80
364,650,687	64.57	勞工保險－普通	392,905,112	74.90	378,346,179	75.70	14,558,933	3.85
8,167,970	1.45	勞工保險－職災	8,507,272	1.62	8,553,576	1.71	-46,304	-0.54
27,583,494	4.88	就業保險	28,626,430	5.46	27,239,726	5.45	1,386,704	5.09
3,540,301	0.63	農保	3,392,052	0.65	3,508,895	0.70	-116,843	-3.33
-	-	農職保	90,000	0.02	-	-	90,000	-
41,812,516	7.40	收回責任準備	39,463,806	7.52	46,482,283	9.30	-7,018,477	-15.10
41,380,054	7.33	勞工保險－普通	38,946,193	7.42	45,967,690	9.20	-7,021,497	-15.27
402,198	0.07	職災保護－已加保勞工	493,270	0.09	492,294	0.10	976	0.20
30,264	0.01	職災保護－未加保勞工	24,343	-	22,299	-	2,044	9.17
3,974,392	0.70	其他業務收入	23,735,509	4.52	3,885,802	0.78	19,849,707	510.83
3,928,525	0.70	其他補助收入	23,735,509	4.52	3,884,302	0.78	19,851,207	511.06
-	-	勞保－普通事故	20,000,000	3.81	-	-	20,000,000	-
3,908,525	0.69	農保	3,668,635	0.70	3,864,302	0.77	-195,667	-5.06
-	-	農職保	46,874	0.01	-	-	46,874	-
20,000	-	職災保護－未加保勞工	20,000	-	20,000	-	-	-
45,867	0.01	雜項業務收入	-	-	1,500	-	-1,500	-100.00
44,062	0.01	勞工保險－普通	-	-	-	-	-	-
1,805	-	職災保護－未加保勞工	-	-	1,500	-	-1,500	-100.00
564,974,986	100.04	業務成本與費用	524,651,932	100.02	499,879,390	100.02	24,772,542	4.96
23,185	-	出租資產成本	20,072	-	21,140	-	-1,068	-5.05
23,185	-	投資性不動產成本	20,072	-	21,140	-	-1,068	-5.05
23,185	-	勞工保險－普通	20,072	-	21,140	-	-1,068	-5.05
127,896,520	22.65	投融資業務成本	917,871	0.17	1,034,504	0.21	-116,633	-11.27
104,315,777	18.47	投資業務成本	849,871	0.16	966,504	0.19	-116,633	-12.07
104,310,028	18.47	勞工保險－普通	849,034	0.16	965,740	0.19	-116,706	-12.08
5,715	-	就業保險	807	-	734	-	73	9.95

勞 動 部 勞 工 保 險 局
勞 工 保 險 局 作 業 基 金
收支餘絀預計表

中華民國109年度

單位：新臺幣千元

前年度決算數		科 目	本年度預算數		上年度預算數		比較增減	
金 額	%		金 額	%	金 額	%	金 額	%
34	-	職災保護－已加保勞工	30	-	30	-	-	-
47,425	0.01	融資業務成本	68,000	0.01	68,000	0.01	-	-
47,425	0.01	勞工保險－普通	68,000	0.01	68,000	0.01	-	-
23,533,318	4.17	兌換短絀	-	-	-	-	-	-
22,551,489	3.99	勞工保險－普通	-	-	-	-	-	-
981,829	0.17	就業保險	-	-	-	-	-	-
435,038,474	77.03	保險成本	520,731,174	99.27	496,244,199	99.29	24,486,975	4.93
423,404,481	74.97	保險給付	512,331,819	97.67	487,355,514	97.52	24,976,305	5.12
389,619,242	68.99	勞工保險－普通	475,901,712	90.73	452,426,552	90.53	23,475,160	5.19
6,651,979	1.18	勞工保險－職災	7,158,295	1.36	6,724,334	1.35	433,961	6.45
19,252,036	3.41	就業保險	21,553,412	4.11	20,304,825	4.06	1,248,587	6.15
7,378,009	1.31	農保	7,019,274	1.34	7,336,802	1.47	-317,528	-4.33
-	-	農職保	136,894	0.03	-	-	136,894	-
503,215	0.09	職災保護－已加保勞工	562,232	0.11	563,001	0.11	-769	-0.14
10,744,626	1.90	提存責任準備	7,632,570	1.46	8,488,059	1.70	-855,489	-10.08
1,660,262	0.29	勞工保險－職災	1,507,257	0.29	1,992,151	0.40	-484,894	-24.34
9,084,364	1.61	就業保險	6,125,313	1.17	6,495,908	1.30	-370,595	-5.71
889,367	0.16	呆帳	766,785	0.15	400,626	0.08	366,159	91.40
807,209	0.14	勞工保險－普通	679,718	0.13	347,982	0.07	331,736	95.33
27,616	-	勞工保險－職災	30,661	0.01	11,424	-	19,237	168.39
42,715	0.01	就業保險	45,368	0.01	28,125	0.01	17,243	61.31
11,532	-	農保	11,038	-	12,075	-	-1,037	-8.59
295	-	職災保護－未加保勞工	-	-	1,020	-	-1,020	-100.00
2,016,808	0.36	其他業務成本	2,982,815	0.57	2,579,547	0.52	403,268	15.63
2,016,808	0.36	雜項業務成本	2,982,815	0.57	2,579,547	0.52	403,268	15.63
1,895,105	0.34	就業保險	2,897,500	0.55	2,503,261	0.50	394,239	15.75
65,781	0.01	農保	36,635	0.01	30,942	0.01	5,693	18.40

勞 動 部 勞 工 保 險 局
勞 工 保 險 局 作 業 基 金
收支餘絀預計表

中華民國109年度

單位：新臺幣千元

前年度決算數		科 目	本年度預算數		上年度預算數		比較增減	
金 額	%		金 額	%	金 額	%	金 額	%
55,922	0.01	職災保護－未加保勞工	48,680	0.01	45,344	0.01	3,336	7.36
-239,106	-0.04	業務賸餘（短絀）	-109,282	-0.02	-108,037	-0.02	-1,245	1.15
241,919	0.04	業務外收入	109,365	0.02	108,120	0.02	1,245	1.15
701	-	財務收入	385	-	395	-	-10	-2.53
701	-	利息收入	385	-	395	-	-10	-2.53
561	-	勞工保險－普通	313	-	312	-	1	0.32
43	-	勞工保險－職災	27	-	19	-	8	42.11
96	-	就業保險	35	-	54	-	-19	-35.19
1	-	農保	10	-	10	-	-	-
241,219	0.04	其他業務外收入	108,980	0.02	107,725	0.02	1,255	1.17
3,518	-	違規罰款收入	4,340	-	2,430	-	1,910	78.60
666	-	勞工保險－普通	700	-	700	-	-	-
2,852	-	職災保護－未加保勞工	3,640	-	1,730	-	1,910	110.40
228,821	0.04	收回呆帳	99,661	0.02	100,255	0.02	-594	-0.59
213,495	0.04	勞工保險－普通	88,401	0.02	88,399	0.02	2	-
234	-	勞工保險－職災	91	-	291	-	-200	-68.73
8,781	-	就業保險	5,079	-	5,065	-	14	0.28
6,310	-	農保	6,090	-	6,500	-	-410	-6.31
8,880	-	雜項收入	4,979	-	5,040	-	-61	-1.21
6,124	-	勞工保險－普通	4,861	-	4,843	-	18	0.37
75	-	勞工保險－職災	9	-	12	-	-3	-25.00
174	-	就業保險	109	-	185	-	-76	-41.08
1,506	-	職災保護－已加保勞工	-	-	-	-	-	-
1,000	-	職災保護－未加保勞工	-	-	-	-	-	-
2,814	-	業務外費用	83	-	83	-	-	-
2,814	-	其他業務外費用	83	-	83	-	-	-
2,814	-	雜項費用	83	-	83	-	-	-

勞 動 部 勞 工 保 險 局
勞 工 保 險 局 作 業 基 金
收支餘絀預計表

中華民國109年度

單位：新臺幣千元

前年度決算數		科 目	本年度預算數		上年度預算數		比較增減	
金 額	%		金 額	%	金 額	%	金 額	%
1,958	-	勞工保險－普通	62	-	62	-	-	-
-	-	勞工保險－職災	10	-	10	-	-	-
15	-	就業保險	11	-	11	-	-	-
840	-	職災保護－未加保勞工	-	-	-	-	-	-
239,106	0.04	業務外賸餘（短絀）	109,282	0.02	108,037	0.02	1,245	1.15
-	-	本期賸餘（短絀）	-	-	-	-	-	-

註：百分比及前年度決算數細數之和與總數或略有出入，係四捨五入關係。以下各表同。

勞 動 部 勞 工 保 險 局
勞 工 保 險 局 作 業 基 金
收支餘絀預計表說明

中華民國109年度

一、本年度業務收入524,542,650千元：

- (一) 租金及權利金收入281,831千元，係基金出租投資性不動產所獲得之收入等。
- (二) 投融資業務收入27,540,638千元，係本基金投資運用收益、存款利息收入及融資業務收入。
- (三) 保險收入472,984,672千元，包含保費收入433,520,866千元及收回責任準備39,463,806千元。
- (四) 其他業務收入23,735,509千元，係政府撥補勞工保險基金、農保及農職保虧損由政府補助、未加入勞工保險而遭遇職業災害勞工之各項補助收入等。

二、本年度業務成本與費用524,651,932千元：

- (一) 出租資產成本20,072千元，係提列投資取得不動產之折舊及基金不動產鑑價費用、基金投資不動產之房屋修護費用等。
- (二) 投融資業務成本917,871千元，係本基金投資運用之委託經營經理費、國外投資保管費及被保險人貸款手續費等。
- (三) 保險成本520,731,174千元，包含保險給付512,331,819千元、提存責任準備7,632,570千元及呆帳766,785千元。
- (四) 其他業務成本2,982,815千元，係依就業保險法第12條第3項規定辦理促進就業等業務、農保虧損借款之利息支出及政府對未加保勞工而遭遇職業災害者之各項補助等。

三、本年度業務外收入109,365千元：

- (一) 財務收入385千元，係利息收入。
- (二) 其他業務外收入108,980千元，係違規罰款收入、收回呆帳及雜項收入等。

四、本年度業務外費用83千元，係應付保管款滿4年轉雜項收入後再提出申請等。

五、本年度收支相抵後，賸餘無列數。

勞 動 部 勞 工 保 險 局
勞 工 保 險 局 作 業 基 金
餘絀撥補預計表

中華民國109年度

單位：新臺幣千元

上 年 度 預 算 數		項 目	本 年 度 預 算 數		說 明
金 額	%		金 額	%	
-	-	賸餘之部	-	-	
-	-	本期賸餘	-	-	
-	-	未分配賸餘	-	-	

勞 動 部 勞 工 保 險 局
勞 工 保 險 局 作 業 基 金
現金流量預計表

中華民國109年度

單位：新臺幣千元

項 目	預 算 數	說 明
業務活動之現金流量		
本期賸餘（短絀）	-	
利息股利之調整	-6,761,321	1.利息收入 6,797,956 千元 2.利息費用 36,635 千元
未計利息股利之本期賸餘（短絀）	-6,761,321	
調整項目	-14,810,947	1.提存呆帳 766,785 千元 2.收回責任準備 -31,831,236 千元 3.折舊 16,154 千元 4.攤銷 1,113 千元 5.流動資產淨減 16,261,072 千元 6.流動負債淨增 36,080 千元 7.其他 -60,915 千元
未計利息股利之現金流入（流出）	-21,572,268	
收取利息	385	收取利息385千元。
業務活動之淨現金流入（流出）	-21,571,883	
投資活動之現金流量		
減少流動金融資產及短期貸墊款	8,366,072	係勞工保險業務減少流動金融資產8,033,972千元及職業災害勞工保護減少流動金融資產332,100千元。
減少投資、長期應收款、貸墊款及準備金	21,332,821	係勞工保險業務減少投資-非流動金融資產10,732,751千元及長期貸款10,454,000千元、職業災害勞工保護業務減少投資-非流動金融資產146,070千元。

勞 動 部 勞 工 保 險 局
勞 工 保 險 局 作 業 基 金
現金流量預計表

中華民國109年度

單位：新臺幣千元

項 目	預 算 數	說 明
收取利息	6,925,354	收取利息6,925,354千元。
增加流動金融資產及短期貸墊款	-1,424,056	係勞工保險業務增加短期貸款627,570千元、就業保險業務增加流動金融資產796,486千元。
增加投資、長期應收款、貸墊款及準備金	-16,619,134	係勞工保險業務增加長期貸款10,881,670千元及就業保險業務增加投資-非流動金融資產5,737,464千元。
投資活動之淨現金流入（流出）	18,581,057	
籌資活動之現金流量		
增加短期債務、流動金融負債及其他負債	627,570	係農保及農職保業務增加短期債務627,570千元。
減少短期債務、流動金融負債及其他負債	-17	係就業保險業務減少其他負債17千元。
支付利息	-36,635	支付利息36,635千元。
籌資活動之淨現金流入（流出）	590,918	
現金及約當現金之淨增（淨減）	-2,399,908	
期初現金及約當現金	28,190,760	
期末現金及約當現金	25,790,852	

補充說明：不影響現金流量之籌資活動，係108年度勞工保險職業災害保險收支結餘提撥40%計7億9,686萬元作為109年度職災保護專款。

本 頁 空 白

預算明細表

勞 動 部 勞 工 保 險 局
勞 工 保 險 局 作 業 基 金
租 金 及 權 利 金 收 入 明 細 表

中華民國109年度

單位：新臺幣千元

科 目 及 業 務 項 目	預 算 數	說 明
租金及權利金收入	281,831	本科目全數由勞動部勞動基金運用局辦理。
勞工保險	281,831	
投資性不動產收入	281,831	係基金出租投資性不動產平均營運量1,663,713千元所獲得之收入等，詳第53頁投資性不動產收入分析表。
普通事故	281,831	

勞 動 部 勞 工 保 險 局
勞 工 保 險 局 作 業 基 金
投 融 資 業 務 收 入 明 細 表

中華民國109年度

單位：新臺幣千元

科目及業務項目	單位	預 算 數			說 明
		數 量 (業務量)	利(費)率	金 額	
投融資業務收入	年	761,837,120		27,540,638	本科目勞動部勞工保險局辦理511,680千元；勞動部勞動基金運用局辦理27,028,958千元。
勞工保險		617,644,287		25,480,011	
投資業務收入	年	520,652,000		24,302,193	買賣股票、受益憑證等之利益。
權益證券	年	359,198,000		20,743,067	
普通事故	年	359,198,000		20,743,067	投資商業票券。
國內投資	年	142,440,000	5.63%	8,019,372	
國外投資	年	216,758,000	5.87%	12,723,695	投資公債、庫券、公司債及金融債券。
票券	年	11,148,000		54,625	
普通事故	年	11,148,000	0.49%	54,625	投資國外固定收益商品。
債券	年	44,590,000		1,009,603	
普通事故	年	41,440,000	2.32%	961,408	貸款予被保險人之利息收入編列511,500千元，由勞動部勞工保險局辦理；貸款予農民健康保險辦理短期週轉之利息收入編列36,635千元，由勞動部勞動基金運用局辦理。
職業災害	年	3,150,000	1.53%	48,195	
國外投資	年	105,716,000	2.36%	2,494,898	
普通事故	年	105,716,000	2.36%	2,494,898	
融資業務收入	年	34,663,543	1.58%	548,135	
普通事故	年	34,663,543	1.58%	548,135	

勞 動 部 勞 工 保 險 局
勞 工 保 險 局 作 業 基 金
投 融 資 業 務 收 入 明 細 表

中華民國109年度

單位：新臺幣千元

科目及業務項目	單位	預 算 數			說 明
		數 量 (業務量)	利(費)率	金 額	
存款利息收入	年	62,328,744		629,683	
普通事故	年	41,947,667		489,054	台幣存款及外幣存款。
國內	年	29,994,667	0.69%	206,963	
國外	年	11,953,000	2.36%	282,091	
職業災害	年	20,381,077	0.69%	140,629	
就業保險		133,868,000		1,990,758	
投資業務收入	年	94,912,000		1,700,750	
票券	年	6,827,000	0.49%	33,452	投資商業票券。
債券	年	61,445,000	1.79%	1,099,866	投資公債、庫券、公司債及金融債券。
國外投資	年	26,640,000	2.13%	567,432	投資國外固定收益商品。
存款利息收入	年	38,956,000		290,008	台幣存款及外幣存款。
國內	年	37,483,000	0.69%	258,633	
國外	年	1,473,000	2.13%	31,375	
農保及農職保		225,000		180	
存款利息收入	年	225,000	0.08%	180	國庫帳戶台幣存款，由勞動部勞工保險局辦理。
農保	年	200,000	0.08%	160	
農職保	年	25,000	0.08%	20	
職業災害勞工保護		10,099,833		69,689	
存款利息收入	年	10,099,833	0.69%	69,689	台幣存款。
已加保勞工	年	9,998,826	0.69%	68,992	
未加保勞工	年	101,007	0.69%	697	

勞 動 部 勞 工 保 險 局
勞 工 保 險 局 作 業 基 金
保險收入明細表

中華民國109年度

單位：新臺幣千元

科目及業務項目	預算數	說明
保險收入	472,984,672	本科目勞動部勞工保險局辦理472,467,059千元；勞動部職業安全衛生署辦理517,613千元。
勞工保險	440,358,577	
保費收入	401,412,384	詳第54、56~58頁保費收入分析表及附表。
保費收入	401,013,880	係依投保人數1,043萬人、平均月投保薪資32,400元及保險費率10.21%（普通事故保險費率10%；職業災害平均費率0.21%）估算。
普通事故	392,519,582	
職業災害	8,494,298	
滯納金收入	398,504	
普通事故	385,530	
職業災害	12,974	
收回責任準備	38,946,193	係本年度勞工保險普通事故，收支短絀為38,946,193千元，悉數由以前年度累積之提存責任準備彌平。
普通事故	38,946,193	
就業保險	28,626,430	
保費收入	28,626,430	詳第55、58~60頁保費收入分析表及附表。
保費收入	28,604,631	係依投保人數697萬人、平均月投保薪資34,200元及保險費率1%估算。
滯納金收入	21,799	
農保及農職保	3,482,052	
保費收入	3,482,052	詳第55、60頁保費收入分析表及附表。
保費收入	3,470,260	
農保	3,380,260	係依投保人數108萬3千人、投保薪資10,200元及保險費率2.55%估算。
農職保	90,000	係依投保人數30萬人、投保薪資10,200元及保險費率0.24%估算。
滯納金收入	11,792	
農保	11,792	

勞 動 部 勞 工 保 險 局
勞 工 保 險 局 作 業 基 金
保險收入明細表

中華民國109年度

單位：新臺幣千元

科 目 及 業 務 項 目	預 算 數	說 明
職業災害勞工保護 收回責任準備	517,613 517,613	勞動部職業安全衛生署辦理，係本年度職業災害勞工保護已加保勞工、未加保勞工部分，收支短絀各為493,270千元、24,343千元，悉數由以前年度累積之提存責任準備彌平。
已加保勞工	493,270	
未加保勞工	24,343	

勞 動 部 勞 工 保 險 局
勞 工 保 險 局 作 業 基 金
其他業務收入明細表

中華民國109年度

單位：新臺幣千元

科目及業務項目	預算數	說明
其他業務收入	23,735,509	本科目勞動部勞工保險局辦理23,715,509千元；勞動部職業安全衛生署辦理20,000千元。
勞工保險	20,000,000	
其他補助收入	20,000,000	係政府撥補勞工保險基金。
農保及農職保	3,715,509	
其他補助收入	3,715,509	
農保	3,668,635	係農保收入減支出後之虧損數3,668,635千元，依農民健康保險條例第44條規定，由主管機關撥補。
農職保	46,874	係農職保收入減支出後之虧損數46,874千元，依農民健康保險條例第44條之3規定，由主管機關撥補。
職業災害勞工保護	20,000	本項目全數由勞動部職業安全衛生署辦理。
其他補助收入	20,000	係政府補助未加入勞工保險而遭遇職業災害勞工之各項補助。

勞 動 部 勞 工 保 險 局
勞 工 保 險 局 作 業 基 金
業務外收入明細表

中華民國109年度

單位：新臺幣千元

科目及業務項目	預 算 數	說 明
業務外收入	109,365	本科目勞動部勞工保險局辦理105,725千元；勞動部職業安全衛生署辦理3,640千元。
勞工保險	94,402	
財務收入	340	
利息收入	340	係申請人溢領保險給付，經函請退還溢領款項，逾期未繳還經移送行政執行署依法執行後，依當年度1月1日郵政儲金1年期定期存款固定利率加計利息所產生之遲延利息。
普通事故	313	
職業災害	27	
其他業務外收入	94,062	
違規罰款收入	700	係被保險人貸款違約金收入。
普通事故	700	
收回呆帳	88,492	係預估呆帳收回。
普通事故	88,401	
職業災害	91	
雜項收入	4,870	主要係預收保費屆滿4年轉入等收入。
普通事故	4,861	
職業災害	9	
就業保險	5,223	
財務收入	35	
利息收入	35	係申請人溢領保險給付，經函請退還溢領款項，逾期未繳還經移送行政執行署依法執行後，依當年度1月1日郵政儲金1年期定期存款固定利率加計利息所產生之遲延利息。

勞 動 部 勞 工 保 險 局
勞 工 保 險 局 作 業 基 金
業務外收入明細表

中華民國109年度

單位：新臺幣千元

科目及業務項目	預 算 數	說 明
其他業務外收入	5,188	
收回呆帳	5,079	係預估呆帳收回。
雜項收入	109	主要係預收保費屆滿4年轉入等收入。
農保及農職保	6,100	
財務收入	10	
利息收入	10	係申請人溢領保險給付，經函請退還溢領款項，逾期未繳還經移送行政執行署依法執行後，依當年度1月1日郵政儲金1年期定期存款固定利率加計利息所產生之遲延利息。
農保	10	
其他業務外收入	6,090	
收回呆帳	6,090	係預估呆帳收回。
農保	6,090	
職業災害勞工保護	3,640	
其他業務外收入	3,640	
違規罰款收入	3,640	係依職業災害勞工保護法第34條規定所處罰鍰。

勞 動 部 勞 工 保 險 局
勞 工 保 險 局 作 業 基 金
出租資產成本明細表

中華民國109年度

單位：新臺幣千元

前年度決算數	上年度預算數	科目及業務計畫項目	本年度預算數
23,185	21,140	出租資產成本	20,072
23,185	21,140	勞工保險	20,072
23,185	21,140	投資性不動產成本 (普通事故)	20,072
3,368	2,474	服務費用	2,566
-	7	水電費	7
-	5	印刷裝訂與廣告費	5
2,856	1,797	修理保養及保固費	1,889
-	121	保險費	121
374	394	一般服務費	394
138	150	專業服務費	150
17,856	17,923	折舊、折耗及攤銷	16,763
17,247	17,314	投資性不動產折舊	16,154
609	609	攤銷	609
1,888	701	稅捐與規費(強制費)	701
1,871	689	土地稅	689
14	4	房屋稅	4
3	8	規費	8
72	42	其他	42
72	42	其他費用	42

勞 動 部 勞 工 保 險 局
勞 工 保 險 局 作 業 基 金
出租資產成本說明

中華民國109年度

科 目	說 明
出租資產成本	本科目全數由勞動部勞動基金運用局辦理20,072千元。
勞工保險	
投資性不動產成本 (普通事故)	
服務費用	
水電費	編列7千元，係基金投資之不動產，招租期間之基本水電費等。
印刷裝訂與廣告費	編列5千元，係基金投資之不動產，刊登房屋出租廣告等。
修理保養及保固費	編列1,889千元，係基金投資不動產之房屋修護費用等。
保險費	編列121千元，係基金投資不動產之保險費用。
一般服務費	編列394千元，係基金投資不動產之房屋公證費、國產署代標租之作業費用等。
專業服務費	編列150千元，為委託調查研究費編列150千元，係基金不動產鑑價費用。
折舊、折耗及攤銷	
投資性不動產折舊	編列16,154千元，係提列投資取得不動產之折舊。
攤銷	編列609千元，係投資性不動產之攤銷。
稅捐與規費（強制費）	
土地稅	編列689千元，係基金投資不動產之土地地價稅。
房屋稅	編列4千元，係基金投資不動產之房屋稅。
規費	編列8千元，係基金投資不動產之行政規費。
其他	
其他費用	編列42千元，係基金投資不動產之其他費用。

勞 動 部 勞 工 保 險 局
勞 工 保 險 局 作 業 基 金
投 融 資 業 務 成 本 明 細 表

中華民國109年度

單位：新臺幣千元

前年度決算數	上年度預算數	科目及業務計畫項目	本年度預算數
127,896,520	1,034,504	投融資業務成本	917,871
126,908,942	1,033,740	勞工保險	917,034
104,310,028	965,740	投資業務成本	849,034
890,914	965,740	服務費用	849,034
888,038	929,702	一般服務費	812,007
888,038	929,702	普通事故	812,007
-	-	職業災害	-
2,876	36,038	專業服務費	37,027
2,876	36,038	普通事故	37,027
29,235	-	租金與利息	-
29,235	-	利息	-
29,235	-	普通事故	-
103,389,879	-	短絀、賠償與保險給付	-
103,389,879	-	各項短絀	-
103,389,879	-	普通事故	-
47,425	68,000	融資業務成本（普通事故）	68,000
47,425	68,000	服務費用	68,000
47,425	68,000	一般服務費	68,000
22,551,489	-	兌換短絀（普通事故）	-
22,551,489	-	短絀、賠償與保險給付	-
22,551,489	-	各項短絀	-

勞 動 部 勞 工 保 險 局
勞 工 保 險 局 作 業 基 金
投 融 資 業 務 成 本 明 細 表

中華民國109年度

單位：新臺幣千元

前年度決算數	上年度預算數	科目及業務計畫項目	本年度預算數
987,544	734	就業保險	807
5,715	734	投資業務成本	807
210	230	服務費用	303
210	230	一般服務費	303
504	504	折舊、折耗及攤銷	504
504	504	攤銷	504
5,000	-	短絀、賠償與保險給付	-
5,000	-	各項短絀	-
981,829	-	兌換短絀	-
981,829	-	短絀、賠償與保險給付	-
981,829	-	各項短絀	-
34	30	職業災害保護	30
34	30	投資業務成本	30
34	30	服務費用	30
34	30	一般服務費	30
34	30	已加保勞工	30

勞 動 部 勞 工 保 險 局
勞 工 保 險 局 作 業 基 金
投融資業務成本說明

中華民國109年度

科 目	說 明
投融資業務成本	本科目勞動部勞工保險局辦理68,000千元；勞動部勞動基金運用局辦理849,871千元。
勞工保險	
投資業務成本	
服務費用	
一般服務費	編列812,007千元，係基金委託經營之經理費等。
專業服務費	編列37,027千元，係國外投資委任律師處理訴訟費及委託經營聘請顧問費等。其中委託調查研究費編列2,957千元，係依據勞動基金委託經營要點第5點規定，委託專業投資顧問公司協助辦理國外委託經營受託機構之遴選、績效評定及考核管理，包括： 1. 國外監控顧問案2,457千元。 2. 國外委託遴選顧問案500千元。
融資業務成本	
服務費用	
一般服務費	編列68,000千元，由勞動部勞工保險局辦理，係辦理被保險人貸款之手續費。
就業保險	
投資業務成本	
服務費用	
一般服務費	編列303千元，係短期票券帳務維護費等。
折舊、折耗及攤銷	
攤銷	編列504千元，係建置就業保險基金投資整合資訊系統，依使用年限編列攤銷費用。
職業災害保護	
投資業務成本	
服務費用	
一般服務費	編列30千元，係定存利息匯款手續費等。

勞 動 部 勞 工 保 險 局
勞 工 保 險 局 作 業 基 金
保險成本明細表

中華民國109年度

單位：新臺幣千元

前年度決算數	上年度預算數	科目及業務計畫項目	本年度預算數
435,038,474	496,244,199	保險成本	520,731,174
398,766,308	461,502,443	勞工保險	485,277,643
396,271,221	459,150,886	保險給付	483,060,007
396,271,221	459,150,886	短絀、賠償與保險給付	483,060,007
396,271,221	459,150,886	保險給付	483,060,007
389,619,242	452,426,552	普通事故	475,901,712
6,651,979	6,724,334	職業災害	7,158,295
1,660,262	1,992,151	提存責任準備	1,507,257
1,660,262	1,992,151	短絀、賠償與保險給付	1,507,257
1,660,262	1,992,151	提存	1,507,257
1,660,262	1,992,151	職業災害	1,507,257
834,825	359,406	呆帳	710,379
834,825	359,406	短絀、賠償與保險給付	710,379
834,825	359,406	各項短絀	710,379
807,209	347,982	普通事故	679,718
27,616	11,424	職業災害	30,661
28,379,115	26,828,858	就業保險	27,724,093
19,252,036	20,304,825	保險給付	21,553,412
19,252,036	20,304,825	短絀、賠償與保險給付	21,553,412
19,252,036	20,304,825	保險給付	21,553,412
9,084,364	6,495,908	提存責任準備	6,125,313

勞 動 部 勞 工 保 險 局
勞 工 保 險 局 作 業 基 金
保險成本明細表

中華民國109年度

單位：新臺幣千元

前年度決算數	上年度預算數	科目及業務計畫項目	本年度預算數
9,084,364	6,495,908	短絀、賠償與保險給付	6,125,313
9,084,364	6,495,908	提存	6,125,313
42,715	28,125	呆帳	45,368
42,715	28,125	短絀、賠償與保險給付	45,368
42,715	28,125	各項短絀	45,368
7,389,541	7,348,877	農保及農職保	7,167,206
7,378,009	7,336,802	保險給付	7,156,168
7,378,009	7,336,802	短絀、賠償與保險給付	7,156,168
7,378,009	7,336,802	保險給付	7,156,168
7,378,009	7,336,802	農保	7,019,274
-	-	農職保	136,894
11,532	12,075	呆帳	11,038
11,532	12,075	短絀、賠償與保險給付	11,038
11,532	12,075	各項短絀	11,038
11,532	12,075	農保	11,038
503,510	564,021	職業災害勞工保護	562,232
503,215	563,001	保險給付(已加保勞工)	562,232
503,215	563,001	短絀、賠償與保險給付	562,232
503,215	563,001	保險給付	562,232
295	1,020	呆帳	-
295	1,020	短絀、賠償與保險給付	-
295	1,020	各項短絀	-
295	1,020	未加保勞工	-

勞 動 部 勞 工 保 險 局
勞 工 保 險 局 作 業 基 金
保險成本說明

中華民國109年度

科 目	說 明
保險成本	本科目勞動部勞工保險局辦理520,168,942千元；勞動部職業安全衛生署辦理562,232千元。
勞工保險	
保險給付	
短絀、賠償與保險給付	
保險給付	編列483,060,007千元，係參考以前年度統計資料預估各項給付事故、發生率及單價等因素，詳第61~63頁保險給付分析表，其中：
	1.普通事故：編列475,901,712千元，主要包含生育、傷病、失能、老年及死亡五項給付。
	2.職業災害：編列7,158,295千元，主要包含傷病、醫療、失能及死亡四項給付。
提存責任準備	
短絀、賠償與保險給付	
提存	編列1,507,257千元，係勞工保險-職業災害之收入減支出後之餘額，悉數轉列提存責任準備。
呆帳	
短絀、賠償與保險給付	
各項短絀	編列710,379千元，係按其他應收款及催收款項餘額依回收情況提列呆帳。
就業保險	
保險給付	
短絀、賠償與保險給付	
保險給付	編列21,553,412千元，係參考以前年度相關給付、津貼執行情形，包含失業給付、提早就業獎助津貼、職業訓練生活津貼、育嬰留職停薪津貼及補助全民健保費，詳第63~64頁保險給付分析表。
提存責任準備	
短絀、賠償與保險給付	
提存	編列6,125,313千元，係就業保險收入減支出後之餘額，悉數轉列提存責任準備。

勞 動 部 勞 工 保 險 局
勞 工 保 險 局 作 業 基 金
保險成本說明

中華民國109年度

科	目	說	明
	呆帳		
	短絀、賠償與保險給付		
	各項短絀	編列45,368千元，係按其他應收款及催收款項餘額依回收情況提列呆帳。	
	農保及農職保		
	保險給付		
	短絀、賠償與保險給付		
	保險給付	編列7,156,168千元，係參考以前年度統計資料預估各項給付發生率及單價等因素，詳第64~65頁保險給付分析表，其中：	
		1.農保：編列7,019,274千元，主要包含生育給付、身心障礙給付及喪葬津貼。	
		2.農職保：編列136,894千元，主要包含傷害給付、身心障礙給付、就醫津貼及喪葬津貼。	
	呆帳		
	短絀、賠償與保險給付		
	各項短絀	編列11,038千元，係農保按應收保費、其他應收款及催收款項餘額依回收情況提列呆帳。	
	職業災害勞工保護	本項目全數由勞動部職業安全衛生署辦理。	
	保險給付		
	短絀、賠償與保險給付		
	保險給付	編列562,232千元，詳第65~67頁保險給付分析表，其中：	
		1.已加保勞工部分之各項補助係參考以前年度執行情形，編列217,532千元。	
		2.職業災害預防與補助、職業災害勞工職業重建及輔助設施補助部分，係參考歷年成長因素及109年度預估推動之計畫，編列344,700千元。	

勞 動 部 勞 工 保 險 局
勞 工 保 險 局 作 業 基 金
其他業務成本明細表

中華民國109年度

單位：新臺幣千元

前年度決算數	上年度預算數	科目及業務計畫項目	本年度預算數
2,016,808	2,579,547	其他業務成本	2,982,815
1,895,105	2,503,261	就業保險	2,897,500
1,895,105	2,503,261	雜項業務成本	2,897,500
1,895,105	2,503,261	其他	2,897,500
1,895,105	2,503,261	其他費用	2,897,500
65,781	30,942	農保及農職保	36,635
65,781	30,942	雜項業務成本(農保)	36,635
65,781	30,942	租金與利息	36,635
65,781	30,942	利息	36,635
55,922	45,344	職業災害勞工保護	48,680
55,922	45,344	雜項業務成本(未加保勞工)	48,680
55,922	45,344	短絀、賠償與保險給付	48,680
55,922	45,344	保險給付	48,680

勞 動 部 勞 工 保 險 局
勞 工 保 險 局 作 業 基 金
其他業務成本說明

中華民國109年度

科 目	說 明
其他業務成本	本科目勞動部及所屬單位辦理2,897,500千元；勞動部勞工保險局辦理36,635千元；勞動部職業安全衛生署辦理48,680千元。
就業保險	
雜項業務成本	
其他	
其他費用	編列2,897,500千元，由勞動部及所屬單位辦理，係依就業保險法第12條第3項規定，辦理被保險人之在職訓練、被保險人失業後之職業訓練、創業協助及其他促進就業措施、被保險人之僱用安定措施、雇主僱用失業勞工之獎助等業務。
農保及農職保	
雜項業務成本	
租金與利息	
利息	編列36,635千元，由勞動部勞工保險局辦理，係農保虧損向勞工保險基金借款之利息支出，預估109年度平均借款金額為3,663,543千元，平均借款利率1%。貸款機關為勞動部勞動基金運用局，貸款用途為補足農保當年度收支不足數。
職業災害勞工保護	
雜項業務成本	
短絀、賠償與保險給付	
保險給付	編列48,680千元，由勞動部職業安全衛生署辦理，係政府對未加保勞工而遭遇職業災害者之各項補助，並參考以前年度執行情形核實編列，詳第68頁雜項業務成本分析表—職業災害勞工保護。

勞 動 部 勞 工 保 險 局
勞 工 保 險 局 作 業 基 金
業務外費用明細表

中華民國109年度

單位：新臺幣千元

前年度決算數	上年度預算數	科目及業務計畫項目	本年度預算數
2,814	83	業務外費用	83
1,958	72	勞工保險	72
1,958	72	其他業務外費用	72
1,958	72	雜項費用	72
1,958	72	其他	72
1,958	72	其他費用	72
1,958	62	普通事故	62
-	10	職業災害	10
15	11	就業保險	11
15	11	其他業務外費用	11
15	11	雜項費用	11
15	11	其他	11
15	11	其他費用	11
840	-	職業災害勞工保護	-
840	-	其他業務外費用	-
840	-	雜項費用	-
840	-	其他	-
840	-	其他費用	-
840	-	未加保勞工	-

勞 動 部 勞 工 保 險 局
勞 工 保 險 局 作 業 基 金
業務外費用說明

中華民國109年度

科 目	說 明
業務外費用	本科目全數由勞動部勞工保險局辦理。
勞工保險	
其他業務外費用	
雜項費用	
其他	
其他費用	係應付保管款滿4年轉雜項收入後再提出申請編列60千元及依據勞動部改制前之行政院勞工委員會93年10月26日勞保1字第0930051342號函示，同意投保單位繳納保險費之金額差異在新臺幣10元以下者，轉列雜項費用編列12千元。
就業保險	
其他業務外費用	
雜項費用	
其他	
其他費用	係依據勞動部改制前之行政院勞工委員會93年10月26日勞保1字第0930051342號函示，同意投保單位繳納保險費之金額差異在新臺幣10元以下者，轉列雜項費用編列11千元。

勞 動 部 勞 工 保 險 局
勞 工 保 險 局 作 業 基 金
資 產 折 舊 明 細 表

中華民國 109 年度

單位：新臺幣千元

項 目	不動產、廠房及設備									投 資 性 產 不 動 產	其 他	合 計
	土 地 改 良 物	房 屋 及 建 築	機 械 及 設 備	交 通 及 輸 送 設 備	什 項 設 備	租 賃 權 益	租 賃 權 益 改 良	生 產 性 植 物				
前年度決算 資產原值	-	-	-	-	-	-	-	-	1,931,021	-	-	1,931,021
上年度預計 增減資產原 值	-	-	-	-	-	-	-	-	-	-	-	-
本年度預計 增減資產原 值	-	-	-	-	-	-	-	-	-	-	-	-
資產重估增 值額	-	-	-	-	-	-	-	-	-	-	-	-
本年度(12月 底)止資產總 額	-	-	-	-	-	-	-	-	1,931,021	-	-	1,931,021
本年度應提 折舊額	-	-	-	-	-	-	-	-	16,154	-	-	16,154
出租資產 成本	-	-	-	-	-	-	-	-	16,154	-	-	16,154
投資性 不動產 折舊	-	-	-	-	-	-	-	-	16,154	-	-	16,154

勞 動 部 勞 工 保 險 局
勞 工 保 險 局 作 業 基 金
基金數額增減明細表

中華民國109年度

單位：新臺幣千元

項 目	金 額	說 明
期初基金數額	625	
加：		
以前年度公積撥充	-	
賸餘撥充	-	
以代管國有財產撥充	-	
國庫增撥數	-	
其他	-	
減：		
填補短絀	-	
折減基金繳庫	-	
其他	-	
期末基金數額	625	

勞 動 部 勞 工 保 險 局
勞 工 保 險 局 作 業 基 金
貸出款明細表

中華民國 109 年度

單位：新臺幣千元

計畫名稱	貸 款 年 度	期 初 貸 出 餘 額	本 年 度 貸 出 金 額	本 年 度 收 回 金 額	截 至 本 年 度 累 計 貸 出 餘 額	備 註
短期貸款	109	3,891,800	627,570	-	4,519,370	係依據行政院89年5月18日台89忠一字第09118號函辦理農保短期週轉。
應收到期長期貸款	109	285,000	1,900,000	1,900,000	285,000	
小計		4,176,800	2,527,570	1,900,000	4,804,370	
長期貸款	109	9,145,000	11,780,000	8,554,000	12,371,000	1. 係依據92年1月20日總統華總一義字第09200012650號令修正公布勞工保險條例第67條，被保險人向勞保基金貸款。 2. 截至本年度累計貸出餘額未包含長期貸款轉列催收款項計20,135,100千元，又本年度貸出金額含催收款項減少數898,330千元。
減：轉列應收到期長期貸款	109	-	-	1,900,000	-1,900,000	
小計		9,145,000	11,780,000	10,454,000	10,471,000	
合計		13,321,800	14,307,570	12,354,000	15,275,370	

預算參考表

勞 動 部 勞 工 保 險 局
勞 工 保 險 局 作 業 基 金
預計平衡表

中華民國109年12月31日

單位：新臺幣千元

107年12月31日 實 際 數	科 目	109年12月31日 預 計 數	108年12月31日 預 計 數	比 較 增 減
916,075,756	資 產	847,470,202	878,698,720	-31,228,518
721,572,252	流動資產	566,510,582	593,255,440	-26,744,858
55,921,896	現金	25,790,852	28,190,760	-2,399,908
589,615,180	流動金融資產	453,069,466	475,424,457	-22,354,991
71,837,403	應收款項	82,837,894	85,455,423	-2,617,529
624,362	預付款項	8,000	8,000	-
3,573,410	短期貸墊款	4,804,370	4,176,800	627,570
168,851,442	投資、長期應收款、貸墊款及準備金	254,149,378	257,964,735	-3,815,357
160,056,409	非流動金融資產	243,678,378	248,819,735	-5,141,357
8,795,033	長期貸款	10,471,000	9,145,000	1,326,000
1,450,702	投資性不動產	1,417,234	1,433,388	-16,154
1,450,702	投資性不動產	1,417,234	1,433,388	-16,154
1,539	無形資產	531	1,035	-504
1,539	無形資產	531	1,035	-504
24,199,822	其他資產	25,392,477	26,044,122	-651,645
40,970	遞延資產	39,752	40,361	-609
23,920,540	什項資產	25,114,413	25,765,449	-651,036
238,312	待處理資產	238,312	238,312	-
916,075,756	合 計	847,470,202	878,698,720	-31,228,518

勞 動 部 勞 工 保 險 局
勞 工 保 險 局 作 業 基 金
預計平衡表

中華民國109年12月31日

單位：新臺幣千元

107年12月31日 實 際 數	科 目	109年12月31日 預 計 數	108年12月31日 預 計 數	比 較 增 減
916,070,547	負 債	847,464,993	878,693,511	-31,228,518
8,913,780	流動負債	10,269,467	9,605,817	663,650
3,390,000	短期債務	4,519,370	3,891,800	627,570
4,645,097	應付款項	4,822,225	4,772,560	49,665
306,540	預收款項	355,729	369,314	-13,585
572,143	流動金融負債	572,143	572,143	-
907,156,766	其他負債	837,195,526	869,087,694	-31,892,168
4,097,006	遞延負債	3,975,176	4,036,091	-60,915
902,995,969	負債準備	833,168,499	864,999,735	-31,831,236
63,792	什項負債	51,851	51,868	-17
5,209	淨 值	5,209	5,209	-
625	基金	625	625	-
625	基金	625	625	-
4,584	公積	4,584	4,584	-
4,584	資本公積	4,584	4,584	-
-	累積餘絀	-	-	-
-	累積賸餘	-	-	-
916,075,756	合 計	847,470,202	878,698,720	-31,228,518

註：本年度信託代理與保證資產（負債）預計為244,774千元，係包括（應付）保證品118,280千元及應收（受託）代收款126,494千元。

勞 動 部 勞 工 保 險 局
勞 工 保 險 局 作 業 基 金
5年來主要營運項目分析表

中華民國109年度

單位：新臺幣千元

年 度 及 項 目	單 位	數 量	單 位 成 本 (元) 或 平 均 利 (費) 率	預 (決) 算 數	說 明
本年度預算數				512,331,819	
保險給付				512,331,819	
勞工保險				483,060,007	
就業保險				21,553,412	
農保及農職保				7,156,168	
職業災害勞工保護				562,232	
上年度預算數				487,355,514	
保險給付				487,355,514	
勞工保險				459,150,886	
就業保險				20,304,825	
農民健康保險				7,336,802	
職業災害勞工保護				563,001	
前年度決算數				423,404,481	
保險給付				423,404,481	
勞工保險				396,271,221	
就業保險				19,252,036	
農民健康保險				7,378,009	
職業災害勞工保護				503,215	
106年度決算數				416,716,372	
保險給付				416,716,372	
勞工保險				389,544,849	
就業保險				19,246,459	
農民健康保險				7,432,570	
職業災害勞工保護				492,495	
105年度決算數				352,390,766	
保險給付				352,390,766	
勞工保險				326,154,086	
就業保險				18,272,711	
農民健康保險				7,490,944	
職業災害勞工保護				473,025	

勞 動 部 勞
工 保 險 局
各 項 費 用
 中 華 民 國

前年度 決算數	上年度 預算數	科 目	本
			合 計
941,952	1,036,474	服務費用	919,933
-	7	水電費	7
-	5	印刷裝訂與廣告費	5
2,856	1,797	修理保養及保固費	1,889
-	121	保險費	121
936,081	998,356	一般服務費	880,734
3,014	36,188	專業服務費	37,177
95,016	30,942	租金與利息	36,635
95,016	30,942	利息	36,635
18,361	18,427	折舊、折耗及攤銷	17,267
17,247	17,314	投資性不動產折舊	16,154
1,114	1,113	攤銷	1,113
1,888	701	稅捐與規費(強制費)	701
1,871	689	土地稅	689
14	4	房屋稅	4
3	8	規費	8
562,022,593	496,289,543	短絀、賠償與保險給付	520,779,854
127,817,564	400,626	各項短絀	766,785
423,460,403	487,400,858	保險給付	512,380,499
10,744,626	8,488,059	提存	7,632,570
1,897,991	2,503,386	其他	2,897,625
1,897,991	2,503,386	其他費用	2,897,625
564,977,800	499,879,473	總 計	524,652,015

工 保 險 局
作 業 基 金
彙 計 表

109年度

單位：新臺幣千元

年		度				預				算				數	
出產	租成	資本	投務	融成	資本	保	險	成	本	其務	他成	資本	其外	他費	業務用
	2,566				917,367				-			-			-
	7				-				-			-			-
	5				-				-			-			-
	1,889				-				-			-			-
	121				-				-			-			-
	394				880,340				-			-			-
	150				37,027				-			-			-
	-				-				-		36,635				-
	-				-				-		36,635				-
	16,763				504				-			-			-
	16,154				-				-			-			-
	609				504				-			-			-
	701				-				-			-			-
	689				-				-			-			-
	4				-				-			-			-
	8				-				-			-			-
	-				-			520,731,174			48,680				-
	-				-			766,785				-			-
	-				-			512,331,819			48,680				-
	-				-			7,632,570				-			-
	42				-				-		2,897,500				83
	42				-				-		2,897,500				83
	20,072				917,871			520,731,174			2,982,815				83

勞 動 部 勞
工 保 險 局
各項費用
 中華民國

科 目	合 計	勞 動 部 勞 工 保 險 局				
		小 計	投 融 資 業 務 成 本	保 險 成 本	其 他 業 務 成 本	其 他 業 務 外 費 用
服務費用	919,933	68,000	68,000	-	-	-
水電費	7	-	-	-	-	-
印刷裝訂與廣告費	5	-	-	-	-	-
修理保養及保固費	1,889	-	-	-	-	-
保險費	121	-	-	-	-	-
一般服務費	880,734	68,000	68,000	-	-	-
專業服務費	37,177	-	-	-	-	-
租金與利息	36,635	36,635	-	-	36,635	-
利息	36,635	36,635	-	-	36,635	-
折舊、折耗及攤銷	17,267	-	-	-	-	-
投資性不動產折舊	16,154	-	-	-	-	-
攤銷	1,113	-	-	-	-	-
稅捐與規費(強制費)	701	-	-	-	-	-
土地稅	689	-	-	-	-	-
房屋稅	4	-	-	-	-	-
規費	8	-	-	-	-	-
短絀、賠償與保險給付	520,779,854	520,168,942	-	520,168,942	-	-
各項短絀	766,785	766,785	-	766,785	-	-
保險給付	512,380,499	511,769,587	-	511,769,587	-	-
提存	7,632,570	7,632,570	-	7,632,570	-	-
其他	2,897,625	83	-	-	-	83
其他費用	2,897,625	83	-	-	-	83
總 計	524,652,015	520,273,660	68,000	520,168,942	36,635	83

工 保 險 局
作 業 基 金
彙 計 表

109年度

單位：新臺幣千元

勞 動 部 勞 動 基 金 運 用 局			勞 動 部 職 業 安 全 衛 生 署			勞 動 部 及 所 屬 單 位
小 計	出 租 資 本 產 成 本	投 融 資 業 本 務 成 本	小 計	保 險 成 本	其 他 業 本 務 成 本	其 他 業 本 務 成 本
851,933	2,566	849,367	-	-	-	-
7	7	-	-	-	-	-
5	5	-	-	-	-	-
1,889	1,889	-	-	-	-	-
121	121	-	-	-	-	-
812,734	394	812,340	-	-	-	-
37,177	150	37,027	-	-	-	-
-	-	-	-	-	-	-
-	-	-	-	-	-	-
17,267	16,763	504	-	-	-	-
16,154	16,154	-	-	-	-	-
1,113	609	504	-	-	-	-
701	701	-	-	-	-	-
689	689	-	-	-	-	-
4	4	-	-	-	-	-
8	8	-	-	-	-	-
-	-	-	610,912	562,232	48,680	-
-	-	-	-	-	-	-
-	-	-	610,912	562,232	48,680	-
-	-	-	-	-	-	-
42	42	-	-	-	-	2,897,500
42	42	-	-	-	-	2,897,500
869,943	20,072	849,871	610,912	562,232	48,680	2,897,500

本 頁 空 白

其

他

勞 動 部 勞 工 保 險 局
勞 工 保 險 局 作 業 基 金
投資性不動產收入分析表

中華民國109年度

單位：新臺幣千元

投 資 名 稱	投 資 金 額			本 年 度 收 入
	以 前 年 度 已 投 資 額	本 年 度 擬 投 資 金 額	合 計	
投資性不動產收入	2,130,336		2,130,336	281,831
台北市羅斯福路1段4、6號、南海路1號9樓	1,640,423		1,640,423	147,825
台北市南昌路1段5號(停車場)				1,432
台北市濟南路2段42號	149,250		149,250	20,013
台北市興隆路3段304巷27、27-1、29、31、33號	101,728		101,728	9,737
宜蘭市和睦路1-10號	941		941	-
澎湖縣馬公市三民路36號	1,856		1,856	359
花蓮市自由街140號	4,059		4,059	996
台北市中山區正義段3小段217地號	21,246		21,246	3,645
台北市大安區懷生段4小段350地號	22,185		22,185	2,002
台北市中正區河堤段4小段(96-1、96-2地號)	1,142		1,142	93
台北市中正區成功段1小段10-1等地號(原希望廣場)	166,581		166,581	91,590
台北市林森北路85巷46-1、46-2、46-3號	6,329		6,329	877
台北市中正區中正段2小段119等地號	14,596		14,596	3,262

勞 動 部 勞 工 保 險 局
勞 工 保 險 局 作 業 基 金
保費收入分析表

中華民國109年度

單位：新臺幣千元

科目及業務項目	預 算 數				說 明
	投保人數 (人)	平均月投保 薪資(元)	保險費率 (%)	金 額	
保費收入				433,520,866	
勞工保險				401,412,384	
保費收入	10,430,000	32,400	10.21	401,013,880	1. 係參酌歷年統計資料及國發會勞動人口由105年開始縮減，另考量積極辦理輔導加保作業及近年來因景氣仍成微幅成長編列。
產業勞工及交通公用事業之員工	3,119,300	34,540	10.25	132,520,965	2. 平均月投保薪資係參酌歷年統計資料編列。
公司、行號之員工	3,384,700	33,100	10.18	136,860,209	
新聞、文化、公益及合作事業之員工	320,800	36,550	10.12	14,239,131	3. 保險費率10.21%，包括：
政府機關及公、私立學校之員工	422,200	35,100	10.13	18,014,244	
受僱從事漁業生產之勞動者	5,300	25,560	10.18	165,488	(1) 普通事故保險費率10%，係依照98年修正施行之勞工保險條例第13條規定，普通事故保險費率於施行後第3年調高0.5%，其後每年調高0.5%至費率為10%，並自10%當年起，每兩年調高0.5%至上限13%(依就業保險法第41條規定，勞工保險普通事故保險費率1%移作就業保險之費率)編列。
職業訓練機構接受訓練者	11,800	14,240	10.12	204,058	
職業勞工	2,043,900	28,040	10.26	70,561,249	(2) 職業災害平均費率0.21%。
漁會之甲類會員	269,200	27,920	10.18	9,181,624	
其他各業勞工	400,000	32,880	10.13	15,987,571	
被裁減資遣員工	12,000	37,810	10.00	544,464	
外僱船員	1,700	43,950	10.92	97,907	
職災續保勞工	1,100	27,750	10.00	36,630	
已領取老年給付勞工再參加職業災害保險者	380,000	28,500	0.21	272,916	
育嬰續保人員	58,000	33,440	10.00	2,327,424	
滯納金收入				398,504	

勞 動 部 勞 工 保 險 局
勞 工 保 險 局 作 業 基 金
保費收入分析表

中華民國109年度

單位：新臺幣千元

科目及業務項目	預 算 數				說 明
	投保人數 (人)	平均月投保 薪資(元)	保險費率 (%)	金 額	
就業保險				28,626,430	
保費收入	6,970,000	34,200	1.00	28,604,631	1. 投保人數係參酌歷年統計資料就保人數均逐年穩定成長因素編列。 2. 平均月投保薪資係參酌歷年統計資料編列。
產業勞工及交通公用事業之員工	2,674,200	35,580	1.00	11,417,764	
公司、行號之員工	3,144,800	32,825	1.00	12,387,367	
新聞、文化、公益及合作事業之員工	308,200	37,000	1.00	1,368,408	
政府機關及公、私立學校之員工	412,200	35,700	1.00	1,765,865	
受僱從事漁業生產之勞動者	600	37,010	1.00	2,665	
其他各業勞工	372,000	32,030	1.00	1,429,819	
育嬰續保人員	58,000	33,440	1.00	232,743	
滯納金收入				21,799	
農保及農職保				3,482,052	
農保				3,392,052	
保費收入	1,083,000	10,200	2.55	3,380,260	考量農保被保險人年齡層老化及凋零，申領農保重度身心障礙給付及喪葬津貼經本局逕予退保人數增加，暨主管機關要求基層農會及本局積極清查農保被保險人加保資格，致農保退保人數增加，使農保投保總人數逐年下降等因素編列。
滯納金收入				11,792	
農職保				90,000	
保費收入	300,000	10,200	0.24	90,000	

勞 動 部 勞 工 保 險 局
勞 工 保 險 局 作 業 基 金
保費收入分析表(附表)

中華民國109年度

單位：新臺幣千元

科目及業務項目	預 算 數	說 明
保費收入	433,520,866	
勞工保險	401,412,384	
保費收入	401,013,880	普通事故392,519,582千元，職業災害8,494,298千元。
產業勞工及交通公用事業之員工	132,520,965	普通事故保險費由被保險人負擔20%，投保單位負擔70%，政府補助10%；職業災害保險費全部由投保單位負擔。
被保險人負擔	25,857,749	
投保單位負擔	93,734,341	
政府補助	12,928,875	
公司、行號之員工	136,860,209	普通事故保險費由被保險人負擔20%，投保單位負擔70%，政府補助10%；職業災害保險費全部由投保單位負擔。
被保險人負擔	26,888,057	
投保單位負擔	96,528,124	
政府補助	13,444,028	
新聞、文化、公益及合作事業之員工	14,239,131	普通事故保險費由被保險人負擔20%，投保單位負擔70%，政府補助10%；職業災害保險費全部由投保單位負擔。
被保險人負擔	2,814,057	
投保單位負擔	10,018,045	
政府補助	1,407,029	
政府機關及公、私立學校之員工	18,014,244	普通事故保險費由被保險人負擔20%，投保單位負擔70%，政府補助10%；職業災害保險費全部由投保單位負擔。
被保險人負擔	3,556,613	
投保單位負擔	12,679,325	
政府補助	1,778,306	
受僱從事漁業生產之勞動者	165,488	普通事故保險費由被保險人負擔20%，投保單位負擔70%，政府補助10%；職業災害保險費全部由投保單位負擔。
被保險人負擔	32,513	

勞 動 部 勞 工 保 險 局
勞 工 保 險 局 作 業 基 金
保費收入分析表(附表)

中華民國109年度

單位：新臺幣千元

科目及業務項目	預 算 數	說 明
投保單位負擔	116,719	
政府補助	16,256	
職業訓練機構接受訓練者	204,058	普通事故保險費由被保險人負擔20%，投保單位負擔70%，政府補助10%；職業災害保險費全部由投保單位負擔。
被保險人負擔	40,328	
投保單位負擔	143,566	
政府補助	20,164	
職業勞工	70,561,249	普通事故及職業災害保險費由被保險人負擔60%，政府補助40%。
被保險人負擔	42,336,749	
政府補助	28,224,500	
漁會之甲類會員	9,181,624	普通事故及職業災害保險費由被保險人負擔20%，政府補助80%。
被保險人負擔	1,836,324	
政府補助	7,345,300	
其他各業勞工	15,987,571	普通事故保險費由被保險人負擔20%，投保單位負擔70%，政府補助10%；職業災害保險費全部由投保單位負擔。
被保險人負擔	3,156,480	
投保單位負擔	11,252,851	
政府補助	1,578,240	
被裁減資遣員工	544,464	普通事故保險費由被保險人負擔80%，政府補助20%；無職業災害保險費。
被保險人負擔	435,571	
政府補助	108,893	
外僱船員	97,907	普通事故及職業災害保險費由被保險人負擔80%，政府補助20%。

勞 動 部 勞 工 保 險 局
勞 工 保 險 局 作 業 基 金
保費收入分析表(附表)

中華民國109年度

單位：新臺幣千元

科目及業務項目	預 算 數	說 明
被保險人負擔	78,325	
政府補助	19,582	
職災續保勞工	36,630	職業災害勞工醫療期間退保自願繼續加保者，其保險費由被保險人負擔38%，職業災害勞工保護法第3條第1項規定之專款補助62%。
被保險人負擔	13,919	
專款補助	22,711	
已領取老年給付勞工再參加職業災害保險者	272,916	職業災害保險費全部由投保單位負擔。
投保單位負擔	272,916	
育嬰續保人員	2,327,424	普通事故保險費由被保險人負擔20%，投保單位負擔70%(其中依性別工作平等法第16條規定，政府補助1,549,692千元)，政府補助10%；無職業災害保險費。
被保險人負擔	465,485	
投保單位負擔	1,629,197	
政府補助	232,742	
滯納金收入	398,504	扣除政府機關及政府補助後依逾期繳納保費數之0.1%，普通事故按平均逾期25天計列385,530千元，職業災害按平均逾期35天計列12,974千元。
就業保險	28,626,430	
保費收入	28,604,631	
產業勞工及交通公用事業之員工	11,417,764	保險費由被保險人負擔20%，投保單位負擔70%，政府補助10%。
被保險人負擔	2,283,553	
投保單位負擔	7,992,435	
政府補助	1,141,776	
公司、行號之員工	12,387,367	保險費由被保險人負擔20%，投保單位負擔70%，政府補助10%。

勞 動 部 勞 工 保 險 局
勞 工 保 險 局 作 業 基 金
保費收入分析表(附表)

中華民國109年度

單位：新臺幣千元

科目及業務項目	預 算 數	說 明
被保險人負擔	2,477,473	
投保單位負擔	8,671,157	
政府補助	1,238,737	
新聞、文化、公益 及合作事業之員工	1,368,408	保險費由被保險人負擔20%，投保單位負擔70%，政府補助10%。
被保險人負擔	273,681	
投保單位負擔	957,886	
政府補助	136,841	
政府機關及公、私 立學校之員工	1,765,865	保險費由被保險人負擔20%，投保單位負擔70%，政府補助10%。
被保險人負擔	353,173	
投保單位負擔	1,236,105	
政府補助	176,587	
受僱從事漁業生產 之勞動者	2,665	保險費由被保險人負擔20%，投保單位負擔70%，政府補助10%。
被保險人負擔	533	
投保單位負擔	1,865	
政府補助	267	
其他各業勞工	1,429,819	保險費由被保險人負擔20%，投保單位負擔70%，政府補助10%。
被保險人負擔	285,964	
投保單位負擔	1,000,873	
政府補助	142,982	
育嬰續保人員	232,743	保險費由被保險人負擔20%，投保單位負擔70%(其中依性別工作平等法第16條規定，政府補助154,904千元)，政府補助10%。
被保險人負擔	46,549	

勞 動 部 勞 工 保 險 局
勞 工 保 險 局 作 業 基 金
保費收入分析表(附表)

中華民國109年度

單位：新臺幣千元

科目及業務項目	預 算 數	說 明
投保單位負擔	162,920	
政府補助	23,274	
滯納金收入	21,799	扣除政府機關及政府補助後依逾期繳納保費數之0.1%，逾期18天計列。
農保及農職保	3,482,052	
農保	3,392,052	
保費收入	3,380,260	保險費由被保險人負擔30%，政府補助70%。
被保險人負擔	1,014,078	
政府補助	2,366,182	
滯納金收入	11,792	扣除政府補助後依逾期繳納保費數之0.2%，逾期285天計列。
農職保	90,000	
保費收入	90,000	保險費由被保險人負擔60%，政府補助40%。
被保險人負擔	54,000	
政府補助	36,000	

勞 動 部 勞 工 保 險 局
勞 工 保 險 局 作 業 基 金
保險給付分析表

中華民國109年度

單位：新臺幣千元

科 目 及 業 務 項 目	人 次、人 日、件數或 給 付 次 數	每單位金額 (元)	預 算 數	說 明
保險給付			512,331,819	
勞工保險			483,060,007	
普通事故			475,901,712	
職業災害			7,158,295	
現金給付			479,770,407	投保人數10,430,000人
普通事故			475,901,712	(含一般勞工
職業災害			3,868,695	10,050,000人及已領老 年給付勞工380,000 人)。
生育給付			8,698,315	
普通事故	136,680	63,640	8,698,315	全年發生率13.6‰。
傷病給付			3,259,157	
普通事故	132,962	7,873	1,046,810	全年發生率13.23‰。
職業災害			2,212,347	
一般勞工	48,039	43,173	2,073,988	全年發生率4.78‰。
已領老年給付勞工	3,067	45,112	138,359	全年發生率8.07‰。
失能給付			5,574,446	
普通事故			4,703,068	
一次金	15,300	271,544	4,154,623	全年發生率1.52‰。
差額金	85	688,968	58,562	
年金	4,446	110,185	489,883	
職業災害			871,378	
一般勞工			815,078	
一次金	2,300	300,000	690,000	全年發生率0.23‰。
差額金	14	595,855	8,342	
年金	524	140,886	73,824	
補償一次金	72	596,000	42,912	

勞 動 部 勞 工 保 險 局
勞 工 保 險 局 作 業 基 金
保險給付分析表

中華民國109年度

單位：新臺幣千元

科 目 及 業 務 項 目	人 次、人 日、件數或 給 付 次 數	每單位金額 (元)	預 算 數	說 明
已領老年給付勞工			56,300	
一次金	160	342,000	54,720	全年發生率0.42‰。
差額金	1	500,000	500	
年金	10	62,400	624	
補償一次金	1	456,000	456	
複檢費用			944	
普通事故	330	2,400	792	全年預估330件。
職業災害			152	
一般勞工	99	1,500	149	全年預估99件。
已領老年給付勞工	2	1,500	3	
老年給付			433,209,892	
普通事故			433,209,892	
一次請領	95,500	1,395,900	133,308,450	全年發生率9.5‰。
一次金	23,000	110,000	2,530,000	
差額金	5,800	795,000	4,611,000	全年發生率2.29‰。
年金	1,454,200	201,320	292,760,442	
死亡給付			29,022,585	
普通事故			28,242,835	
家屬	133,565	112,371	15,008,833	全年發生率13.29‰。
本人			13,234,002	
一次金	11,556	813,493	9,400,725	全年發生率1.15‰。
遺屬年金	30,743	124,688	3,833,277	
職業災害			779,750	
一般勞工			710,708	
一次金	503	914,145	459,815	全年發生率0.05‰。

勞 動 部 勞 工 保 險 局
勞 工 保 險 局 作 業 基 金
保險給付分析表

中華民國109年度

單位：新臺幣千元

科 目 及 業 務 項 目	人 次、人 日、件數或 給 付 次 數	每單位金額 (元)	預 算 數	說 明
遺屬年金	1,385	144,978	200,794	
職災補償金	168	298,207	50,099	
已領老年給付勞工			69,042	
一次金	61	1,125,368	68,647	全年發生率0.16‰。
遺屬年金	1	83,000	83	
職災補償金	1	312,000	312	
失蹤津貼			5,068	
職業災害			5,068	
一般勞工	9	514,560	4,874	
已領老年給付勞工	2	97,226	194	
醫療給付			3,289,600	投保人數10,430,000人 (含一般勞工 10,050,000人及已領老 年給付勞工380,000 人)。
職業災害			3,289,600	
住院費用			1,350,000	全年住院率0.288%。
一般勞工	29,000	45,000	1,305,000	
已領老年給付勞工	1,000	45,000	45,000	
門診費用			1,689,600	全年就診率16.87%。
一般勞工	1,700,000	960	1,632,000	
已領老年給付勞工	60,000	960	57,600	
預防職業病健康檢查	250,000	1,000	250,000	按檢查類別，預估全年 受檢人數。
就業保險			21,553,412	投保人數6,970,000人。
失業給付	88,800		9,639,612	全年發生率12.74‰。
提早就業獎助津貼	35,600	50,000	1,780,000	全年發生率5.11‰。

勞 動 部 勞 工 保 險 局
勞 工 保 險 局 作 業 基 金
保險給付分析表

中華民國109年度

單位：新臺幣千元

科 目 及 業 務 項 目	人 次、人 日、件數或 給 付 次 數	每單位金額 (元)	預 算 數	說 明
職業訓練生活津貼	7,000		555,750	全年發生率1‰。
育嬰留職停薪津貼	84,550	107,358	9,077,110	全年發生率12.13‰。
補助全民健保費	726,000	690	500,940	依照「失業被保險人及其眷屬全民健康保險保險費補助辦法」，被保險人及其非自願離職退保當時，隨同被保險人參加全民健康保險之眷屬，於被保險人依就業保險法請領失業給付或職業訓練生活津貼期間，按月補助其參加全民健康保險自付部分之保險費。
農保及農職保			7,156,168	
農保			7,019,274	投保人數1,083,000人。
現金給付			7,019,274	
生育給付			48,960	
本人生育	650	20,400	13,260	全年預估650件。
配偶生育	1,750	20,400	35,700	全年預估1,750件。
身心障礙給付	11,640	210,000	2,444,400	全年預估11,640件。
喪葬津貼	29,580	153,000	4,525,740	全年預估29,580件。
複檢費用	158	1,100	174	全年預估158件。
農職保			136,894	投保人數300,000人。
現金給付			136,894	
傷害給付	3,420	15,708	53,721	全年預估3,420件。
就醫津貼			19,556	
門診就醫津貼	215,991	50	10,800	
住院就醫津貼	9,729	900	8,756	
身心障礙給付	150	301,666	45,250	全年預估150件。

勞 動 部 勞 工 保 險 局
勞 工 保 險 局 作 業 基 金
保險給付分析表

中華民國109年度

單位：新臺幣千元

科 目 及 業 務 項 目	人 次、人 日、件數或 給 付 次 數	每單位金額 (元)	預 算 數	說 明
喪葬津貼	60	306,000	18,360	全年預估60件。
複檢費用	6	1,100	7	全年預估6件。
職業災害勞工保護			562,232	
已加保勞工			562,232	
職業疾病生活津貼			8,388	
職業疾病相當勞保失能給付 1-3等級且喪失全部工作能力	356	8,700	3,097	全年預估356人次。
職業疾病相當勞保失能給付 1-7等級且喪失部分工作能力	700	6,200	4,340	全年預估700人次。
職業疾病相當勞保失能給付 8-10等級且喪失部分工作能力	24	3,200	77	全年預估24人次。
職業疾病相當勞保失能給付 11-15等級且喪失部分工作能 力	460	1,900	874	全年預估460人次。
失能生活津貼			95,065	
符合勞保失能給付 1-3等級且喪失全部工作能力	4,050	8,700	35,235	全年預估4,050人次。
符合勞保失能給付 1-7等級且喪失部分工作能力	9,650	6,200	59,830	全年預估9,650人次。
職業訓練生活津貼	10	14,800	148	全年預估10人次。
器具補助	600	12,493	7,496	全年預估600人次。
看護補助	3,600	12,400	44,640	全年預估3,600人次。
家屬補助	380	100,000	38,000	全年預估380件。
職業疾病生活津貼-勞保 效力終止			239	
職業疾病相當勞保失能給付 1-3等級且喪失全部工作能力	12	8,700	104	全年預估12人次。
職業疾病相當勞保失能給付 1-7等級且喪失部分工作能力	12	6,200	74	全年預估12人次。
職業疾病相當勞保失能給付 8-10等級且喪失部分工作能力	12	3,200	38	全年預估12人次。

勞 動 部 勞 工 保 險 局
勞 工 保 險 局 作 業 基 金
保險給付分析表

中華民國109年度

單位：新臺幣千元

科 目 及 業 務 項 目	人 次、人 日、件數或 給 付 次 數	每單位金額 (元)	預 算 數	說 明
職業疾病相當勞保失能給付 11-15等級且喪失部分工作能 力	12	1,900	23	全年預估12人次。
職業災害預防與補助			321,500	
職業傷病防治與重建			154,150	推動職業傷病診治網絡 暨傷病防治服務中心、 職災勞工個案主動服務 及重建整合服務等業 務。
職業衛生與健康管理			24,000	推動職業衛生危害預防 評估、高風險產業調查 分析與職業衛生促進、 建置職場有害物即時監 測評估等業務。
國家職業災害預防計畫			37,500	推動高危害事業單位設 置工業通風設施改善、 職場呼吸防護管理、化 學品危害資訊與管理技 術發展等業務。
安全衛生教育訓練及宣導			39,600	推動職業安全衛生教育 訓練評核與分級管理、 安全衛生文化發展、勞 工安全衛生多元化展示 及職業安全危害預防展 示活動等業務。
職災預防輔導與安衛設施 補助			56,250	推動高風險事業安全衛 生輔導、中小企業安全 衛生設施補助、中小型 營造工地檢查輔導改善 等業務。
補助相關團體辦理職業災 害預防事項			10,000	依照職業災害預防補助 辦法公告受理申請及補 助。

勞 動 部 勞 工 保 險 局
勞 工 保 險 局 作 業 基 金
保險給付分析表

中華民國109年度

單位：新臺幣千元

科 目 及 業 務 項 目	人 次、人 日、件數或 給 付 次 數	每單位金額 (元)	預 算 數	說 明
職業災害勞工職業重建補助			23,000	依照職業災害勞工職業重建補助辦法公告受理申請及補助。
輔助設施補助	1	200,000	200	全年預估1件。
補助職業災害勞工醫療期間 退保自願參加勞保普通事故 保險者保費	13,750	1,711	23,526	全年預估13,750人次。
複檢費用	4	2,500	10	全年預估4件。
委託鑑定費用	2	10,000	20	全年預估2件。

勞 動 部 勞 工 保 險 局
勞 工 保 險 局 作 業 基 金
雜項業務成本分析表—職業災害勞工保護

中華民國109年度

單位：新臺幣千元

科 目 及 業 務 項 目	人 次 、 人 日、件數或 給 付 次 數	每單位金額 (元)	預 算 數	說 明
雜項業務成本—職業災害勞工保護			48,680	
未加保勞工			48,680	
失能補助	25	520,000	13,000	全年預估25件。
死亡補助	14	720,000	10,080	全年預估14件。
職業疾病生活津貼			481	
職業疾病相當勞保失能給付 1-3等級且喪失全部工作能力	24	8,700	209	全年預估24人次。
職業疾病相當勞保失能給付 1-7等級且喪失部分工作能力	24	6,200	149	全年預估24人次。
職業疾病相當勞保失能給付 8-10等級且喪失部分工作能力	24	3,200	77	全年預估24人次。
職業疾病相當勞保失能給付 11-15等級且喪失部分工作能力	24	1,900	46	全年預估24人次。
失能生活津貼			8,268	
符合勞保失能給付 1-3等級且喪失全部工作能力	480	8,700	4,176	全年預估480人次。
符合勞保失能給付 1-7等級且喪失部分工作能力	660	6,200	4,092	全年預估660人次。
職業訓練生活津貼	2	14,800	30	全年預估2人次。
器具補助	10	9,400	94	全年預估10人次。
看護補助	460	12,400	5,704	全年預估460人次。
家屬補助	110	100,000	11,000	全年預估110件。
複檢費用	1	2,500	3	全年預估1件。
委託鑑定費用	2	10,000	20	全年預估2件。

附

錄

附錄一、勞工保險業務

目 次

中華民國109年度

一、收支餘絀預計表（勞工保險部分）	附1-1
二、現金流量預計表（勞工保險部分）	附1-5
三、預計平衡表（勞工保險部分）	附1-6

勞 動 部 勞 工 保 險 局
勞 工 保 險 局 作 業 基 金
收支餘絀預計表（勞工保險部分）

中華民國109年度

單位：新臺幣千元

前年度決算數		科 目	本年度預算數		上年度預算數		比較增減	
金 額	%		金 額	%	金 額	%	金 額	%
525,479,195	100.00	業務收入	486,120,419	100.00	462,462,819	100.00	23,657,600	5.12
281,341	0.05	租金及權利金收入	281,831	0.06	280,846	0.06	985	0.35
281,341	0.05	投資性不動產收入	281,831	0.06	280,846	0.06	985	0.35
281,341	0.05	普通事故	281,831	0.06	280,846	0.06	985	0.35
110,955,081	21.12	投融資業務收入	25,480,011	5.24	29,314,528	6.34	-3,834,517	-13.08
81,253,712	15.46	投資業務收入	24,302,193	5.00	27,905,367	6.03	-3,603,174	-12.91
81,216,521	15.46	普通事故	24,253,998	4.99	27,874,767	6.03	-3,620,769	-12.99
37,190	0.01	職業災害	48,195	0.01	30,600	0.01	17,595	57.50
575,062	0.11	融資業務收入	548,135	0.11	533,142	0.12	14,993	2.81
575,062	0.11	普通事故	548,135	0.11	533,142	0.12	14,993	2.81
27,969,330	5.32	兌換賸餘	-	-	-	-	-	-
27,969,330	5.32	普通事故	-	-	-	-	-	-
132,714	0.03	手續費收入	-	-	-	-	-	-
132,714	0.03	普通事故	-	-	-	-	-	-
1,024,262	0.19	存款利息收入	629,683	0.13	876,019	0.19	-246,336	-28.12
889,917	0.17	普通事故	489,054	0.10	732,598	0.16	-243,544	-33.24
134,346	0.03	職業災害	140,629	0.03	143,421	0.03	-2,792	-1.95
414,198,711	78.82	保險收入	440,358,577	90.59	432,867,445	93.60	7,491,132	1.73
372,818,657	70.95	保費收入	401,412,384	82.57	386,899,755	83.66	14,512,629	3.75
364,650,687	69.39	普通事故	392,905,112	80.82	378,346,179	81.81	14,558,933	3.85
8,167,970	1.55	職業災害	8,507,272	1.75	8,553,576	1.85	-46,304	-0.54

勞 動 部 勞 工 保 險 局
勞 工 保 險 局 作 業 基 金
收支餘絀預計表（勞工保險部分）

中華民國109年度

單位：新臺幣千元

前年度決算數		科 目	本年度預算數		上年度預算數		比較增減	
金 額	%		金 額	%	金 額	%	金 額	%
41,380,054	7.87	收回責任準備	38,946,193	8.01	45,967,690	9.94	-7,021,497	-15.27
41,380,054	7.87	普通事故	38,946,193	8.01	45,967,690	9.94	-7,021,497	-15.27
44,062	0.01	其他業務收入	20,000,000	4.11	-	-	20,000,000	-
-	-	其他補助收入	20,000,000	4.11	-	-	20,000,000	-
-	-	普通事故	20,000,000	4.11	-	-	20,000,000	-
44,062	0.01	雜項業務收入	-	-	-	-	-	-
44,062	0.01	普通事故	-	-	-	-	-	-
525,698,434	100.04	業務成本與費用	486,214,749	100.02	462,557,323	100.02	23,657,426	5.11
23,185	-	出租資產成本	20,072	-	21,140	-	-1,068	-5.05
23,185	-	投資性不動產成本	20,072	-	21,140	-	-1,068	-5.05
23,185	-	普通事故	20,072	-	21,140	-	-1,068	-5.05
126,908,942	24.15	投融資業務成本	917,034	0.19	1,033,740	0.22	-116,706	-11.29
104,310,028	19.85	投資業務成本	849,034	0.17	965,740	0.21	-116,706	-12.08
104,310,028	19.85	普通事故	849,034	0.17	965,740	0.21	-116,706	-12.08
47,425	0.01	融資業務成本	68,000	0.01	68,000	0.01	-	-
47,425	0.01	普通事故	68,000	0.01	68,000	0.01	-	-
22,551,489	4.29	兌換短絀	-	-	-	-	-	-
22,551,489	4.29	普通事故	-	-	-	-	-	-
398,766,308	75.89	保險成本	485,277,643	99.83	461,502,443	99.79	23,775,200	5.15
396,271,221	75.41	保險給付	483,060,007	99.37	459,150,886	99.28	23,909,121	5.21
389,619,242	74.15	普通事故	475,901,712	97.90	452,426,552	97.83	23,475,160	5.19
6,651,979	1.27	職業災害	7,158,295	1.47	6,724,334	1.45	433,961	6.45

勞 動 部 勞 工 保 險 局
勞 工 保 險 局 作 業 基 金
收支餘絀預計表（勞工保險部分）

中華民國109年度

單位：新臺幣千元

前年度決算數		科 目	本年度預算數		上年度預算數		比較增減	
金 額	%		金 額	%	金 額	%	金 額	%
1,660,262	0.32	提存責任準備	1,507,257	0.31	1,992,151	0.43	-484,894	-24.34
1,660,262	0.32	職業災害	1,507,257	0.31	1,992,151	0.43	-484,894	-24.34
834,825	0.16	呆帳	710,379	0.15	359,406	0.08	350,973	97.65
807,209	0.15	普通事故	679,718	0.14	347,982	0.08	331,736	95.33
27,616	0.01	職業災害	30,661	0.01	11,424	-	19,237	168.39
-219,240	-0.04	業務賸餘（短絀）	-94,330	-0.02	-94,504	-0.02	174	-0.18
-218,888	-0.04	普通事故	-94,213	-0.02	-94,192	-0.02	-21	0.02
-352	-	職業災害	-117	-	-312	-	195	-62.50
221,198	0.04	業務外收入	94,402	0.02	94,576	0.02	-174	-0.18
603	-	財務收入	340	-	331	-	9	2.72
603	-	利息收入	340	-	331	-	9	2.72
561	-	普通事故	313	-	312	-	1	0.32
43	-	職業災害	27	-	19	-	8	42.11
220,595	0.04	其他業務外收入	94,062	0.02	94,245	0.02	-183	-0.19
666	-	違規罰款收入	700	-	700	-	-	-
666	-	普通事故	700	-	700	-	-	-
213,729	0.04	收回呆帳	88,492	0.02	88,690	0.02	-198	-0.22
213,495	0.04	普通事故	88,401	0.02	88,399	0.02	2	-
234	-	職業災害	91	-	291	-	-200	-68.73
6,199	-	雜項收入	4,870	-	4,855	-	15	0.31
6,124	-	普通事故	4,861	-	4,843	-	18	0.37
75	-	職業災害	9	-	12	-	-3	-25.00

勞 動 部 勞 工 保 險 局
勞 工 保 險 局 作 業 基 金
收支餘絀預計表（勞工保險部分）

中華民國109年度

單位：新臺幣千元

前年度決算數		科 目	本年度預算數		上年度預算數		比較增減	
金 額	%		金 額	%	金 額	%	金 額	%
1,958	-	業務外費用	72	-	72	-	-	-
1,958	-	其他業務外費用	72	-	72	-	-	-
1,958	-	雜項費用	72	-	72	-	-	-
1,958	-	普通事故	62	-	62	-	-	-
-	-	職業災害	10	-	10	-	-	-
219,240	0.04	業務外賸餘（短絀）	94,330	0.02	94,504	0.02	-174	-0.18
218,888	0.04	普通事故	94,213	0.02	94,192	0.02	21	0.02
352	-	職業災害	117	-	312	-	-195	-62.50
-	-	本期賸餘（短絀）	-	-	-	-	-	-

註：百分比及前年度決算數細數之和與總數或略有出入，係四捨五入關係。以下各表同。

勞動部勞工保險局
勞工保險局作業基金
現金流量預計表（勞工保險部分）

中華民國109年度

單位：新臺幣千元

項 目	預 算 數	說 明
業務活動之現金流量		
本期賸餘（短絀）	-	
利息股利之調整	-4,737,284	利息收入 4,737,284 千元
未計利息股利之本期賸餘（短絀）	-4,737,284	
調整項目	-20,191,351	1.提存呆帳 710,379 千元 2.收回責任準備 -37,438,936 千元 3.折舊 16,154 千元 4.攤銷 609 千元 5.流動資產淨減 16,545,450 千元 6.流動負債淨增 35,908 千元 7.其他 -60,915 千元
未計利息股利之現金流入（流出）	-24,928,635	
收取利息	340	收取利息340千元。
業務活動之淨現金流入（流出）	-24,928,295	
投資活動之現金流量		
減少流動金融資產及短期貸墊款	8,033,972	係減少流動金融資產8,033,972千元。
減少投資、長期應收款、貸墊款及準備金	21,186,751	係減少投資-非流動金融資產10,732,751千元及長期貸款10,454,000千元。
收取利息	4,926,632	收取利息4,926,632千元。
增加流動金融資產及短期貸墊款	-627,570	係增加短期貸款627,570千元。
增加投資、長期應收款、貸墊款及準備金	-10,881,670	係增加長期貸款10,881,670千元。
投資活動之淨現金流入（流出）	22,638,115	
籌資活動之現金流量		
減少短期債務、流動金融負債及其他負債	-796,860	係減少其他負債796,860千元。
籌資活動之淨現金流入（流出）	-796,860	
現金及約當現金之淨增（淨減）	-3,087,040	
期初現金及約當現金	23,531,990	
期末現金及約當現金	20,444,950	

勞 動 部 勞 工 保 險 局
勞 工 保 險 局 作 業 基 金
預計平衡表（勞工保險部分）

中華民國109年12月31日

單位：新臺幣千元

107年12月31日 實 際 數	科 目	109年12月31日 預 計 數	108年12月31日 預 計 數	比 較 增 減
770,160,827	資 產	687,353,410	725,614,213	-38,260,803
643,639,853	流動資產	502,858,819	531,019,832	-28,161,013
51,660,902	現金	20,444,950	23,531,990	-3,087,040
525,053,548	流動金融資產	404,478,644	427,298,021	-22,819,377
62,732,493	應收款項	73,130,855	76,013,021	-2,882,166
619,500	預付款項	-	-	-
3,573,410	短期貸墊款	4,804,370	4,176,800	627,570
101,091,943	投資、長期應收款、貸墊款及準備金	157,947,258	167,354,009	-9,406,751
92,296,910	非流動金融資產	147,476,258	158,209,009	-10,732,751
8,795,033	長期貸款	10,471,000	9,145,000	1,326,000
1,450,702	投資性不動產	1,417,234	1,433,388	-16,154
1,450,702	投資性不動產	1,417,234	1,433,388	-16,154
23,978,329	其他資產	25,130,099	25,806,984	-676,885
40,970	遞延資產	39,752	40,361	-609
23,699,048	什項資產	24,852,035	25,528,311	-676,276
238,312	待處理資產	238,312	238,312	-
770,160,827	合 計	687,353,410	725,614,213	-38,260,803

勞 動 部 勞 工 保 險 局
勞 工 保 險 局 作 業 基 金
預計平衡表（勞工保險部分）

中華民國109年12月31日

單位：新臺幣千元

107年12月31日 實 際 數	科 目	109年12月31日 預 計 數	108年12月31日 預 計 數	比 較 增 減
770,155,618	負 債	687,348,201	725,609,004	-38,260,803
5,227,565	流動負債	5,417,417	5,381,509	35,908
4,568,730	應付款項	4,744,825	4,695,160	49,665
86,692	預收款項	100,449	114,206	-13,757
572,143	流動金融負債	572,143	572,143	-
764,928,054	其他負債	681,930,784	720,227,495	-38,296,711
4,097,006	遞延負債	3,975,176	4,036,091	-60,915
760,780,418	負債準備	677,904,978	716,140,774	-38,235,796
50,630	什項負債	50,630	50,630	-
5,209	淨 值	5,209	5,209	-
625	基金	625	625	-
625	基金	625	625	-
4,584	公積	4,584	4,584	-
4,584	資本公積	4,584	4,584	-
-	累積餘絀	-	-	-
-	累積賸餘	-	-	-
770,160,827	合 計	687,353,410	725,614,213	-38,260,803

註：本年度信託代理與保證資產（負債）預計為235,393千元，係包括（應付）保證品118,280千元及應收（受託）代收款117,113千元。

附錄二、就業保險業務

目 次

中華民國109年度

一、收支餘絀預計表（就業保險部分）	附2-1
二、現金流量預計表（就業保險部分）	附2-3
三、預計平衡表（就業保險部分）	附2-4

勞 動 部 勞 工 保 險 局
勞 工 保 險 局 作 業 基 金
收支餘絀預計表（就業保險部分）

中華民國109年度

單位：新臺幣千元

前年度決算數		科 目	本年度預算數		上年度預算數		比較增減	
金 額	%		金 額	%	金 額	%	金 額	%
31,252,727	100.00	業務收入	30,617,188	100.00	29,327,560	100.00	1,289,628	4.40
3,669,234	11.74	投融資業務收入	1,990,758	6.50	2,087,834	7.12	-97,076	-4.65
1,688,528	5.40	投資業務收入	1,700,750	5.55	1,830,487	6.24	-129,737	-7.09
1,517,014	4.85	兌換賸餘	-	-	-	-	-	-
463,692	1.48	存款利息收入	290,008	0.95	257,347	0.88	32,661	12.69
27,583,494	88.26	保險收入	28,626,430	93.50	27,239,726	92.88	1,386,704	5.09
27,583,494	88.26	保費收入	28,626,430	93.50	27,239,726	92.88	1,386,704	5.09
31,261,763	100.03	業務成本與費用	30,622,400	100.02	29,332,853	100.02	1,289,547	4.40
987,544	3.16	投融資業務成本	807	-	734	-	73	9.95
5,715	0.02	投資業務成本	807	-	734	-	73	9.95
981,829	3.14	兌換短絀	-	-	-	-	-	-
28,379,115	90.81	保險成本	27,724,093	90.55	26,828,858	91.48	895,235	3.34
19,252,036	61.60	保險給付	21,553,412	70.40	20,304,825	69.23	1,248,587	6.15
9,084,364	29.07	提存責任準備	6,125,313	20.01	6,495,908	22.15	-370,595	-5.71
42,715	0.14	呆帳	45,368	0.15	28,125	0.10	17,243	61.31
1,895,105	6.06	其他業務成本	2,897,500	9.46	2,503,261	8.54	394,239	15.75
1,895,105	6.06	雜項業務成本	2,897,500	9.46	2,503,261	8.54	394,239	15.75
-9,036	-0.03	業務賸餘（短絀）	-5,212	-0.02	-5,293	-0.02	81	-1.53
9,051	0.03	業務外收入	5,223	0.02	5,304	0.02	-81	-1.53
96	-	財務收入	35	-	54	-	-19	-35.19
96	-	利息收入	35	-	54	-	-19	-35.19
8,955	0.03	其他業務外收入	5,188	0.02	5,250	0.02	-62	-1.18
8,781	0.03	收回呆帳	5,079	0.02	5,065	0.02	14	0.28
174	-	雜項收入	109	-	185	-	-76	-41.08
15	-	業務外費用	11	-	11	-	-	-

勞 動 部 勞 工 保 險 局
勞 工 保 險 局 作 業 基 金
收支餘絀預計表（就業保險部分）

中華民國109年度

單位：新臺幣千元

前年度決算數		科 目	本年度預算數		上年度預算數		比較增減	
金 額	%		金 額	%	金 額	%	金 額	%
15	-	其他業務外費用	11	-	11	-	-	-
15	-	雜項費用	11	-	11	-	-	-
9,036	0.03	業務外賸餘（短絀）	5,212	0.02	5,293	0.02	-81	-1.53
-	-	本期賸餘（短絀）	-	-	-	-	-	-

註：百分比及前年度決算數細數之和與總數或略有出入，係四捨五入關係。以下各表同。

勞 動 部 勞 工 保 險 局
勞 工 保 險 局 作 業 基 金
現金流量預計表（就業保險部分）

中華民國109年度

單位：新臺幣千元

項 目	預 算 數	說 明
業務活動之現金流量		
本期賸餘（短絀）	-	
利息股利之調整	-1,990,793	利息收入 1,990,793 千元
未計利息股利之本期賸餘（短絀）	-1,990,793	
調整項目	6,520,703	1.提存呆帳 45,368 千元 2.提存責任準備 6,125,313 千元 3.攤銷 504 千元 4.流動資產淨減 349,346 千元 5.流動負債淨增 172 千元
未計利息股利之現金流入（流出）	4,529,910	
收取利息	35	收取利息35千元。
業務活動之淨現金流入（流出）	4,529,945	
投資活動之現金流量		
收取利息	1,928,560	收取利息1,928,560千元。
增加流動金融資產及短期貸墊款	-796,486	係增加流動金融資產796,486千元。
增加投資、長期應收款、貸墊款及準備金	-5,737,464	係增加投資-非流動金融資產5,737,464千元。
投資活動之淨現金流入（流出）	-4,605,390	
籌資活動之現金流量		
減少短期債務、流動金融負債及其他負債	-17	係減少其他負債17千元。
籌資活動之淨現金流入（流出）	-17	
現金及約當現金之淨增（淨減）	-75,462	
期初現金及約當現金	2,791,363	
期末現金及約當現金	2,715,901	

勞 動 部 勞 工 保 險 局
勞 工 保 險 局 作 業 基 金
預計平衡表（就業保險部分）

中華民國109年12月31日

單位：新臺幣千元

107年12月31日 實 際 數	科 目	109年12月31日 預 計 數	108年12月31日 預 計 數	比 較 增 減
131,175,024	資 產	143,796,491	137,671,023	6,125,468
66,315,359	流動資產	50,196,491	49,833,271	363,220
3,115,928	現金	2,715,901	2,791,363	-75,462
57,347,192	流動金融資產	42,089,742	41,293,256	796,486
5,852,238	應收款項	5,390,848	5,748,652	-357,804
64,645,738	投資、長期應收款、貸墊款及準備金	93,339,500	87,602,036	5,737,464
64,645,738	非流動金融資產	93,339,500	87,602,036	5,737,464
1,539	無形資產	531	1,035	-504
1,539	無形資產	531	1,035	-504
212,388	其他資產	259,969	234,681	25,288
212,388	什項資產	259,969	234,681	25,288
131,175,024	合 計	143,796,491	137,671,023	6,125,468
131,175,024	負 債	143,796,491	137,671,023	6,125,468
2,409	流動負債	2,681	2,509	172
37	應付款項	38	38	-
2,371	預收款項	2,643	2,471	172
131,172,616	其他負債	143,793,810	137,668,514	6,125,296
131,171,368	負債準備	143,792,589	137,667,276	6,125,313
1,248	什項負債	1,221	1,238	-17
-	淨 值	-	-	-
-	累積餘絀	-	-	-
-	累積賸餘	-	-	-
131,175,024	合 計	143,796,491	137,671,023	6,125,468

註：本年度信託代理與保證資產（負債）預計為9,381千元，係應收（受託）代收款。

附錄三、農保及農職保業務

目 次

中華民國109年度

一、收支餘絀預計表（農保及農職保部分）	附3-1
二、現金流量預計表（農保及農職保部分）	附3-3
三、預計平衡表（農保及農職保部分）	附3-4

勞 動 部 勞 工 保 險 局
勞 工 保 險 局 作 業 基 金
收支餘絀預計表（農保及農職保部分）

中華民國109年度

單位：新臺幣千元

前年度決算數		科 目	本年度預算數		上年度預算數		比較增減	
金 額	%		金 額	%	金 額	%	金 額	%
7,449,011	100.00	業務收入	7,197,741	100.00	7,373,309	100.00	-175,568	-2.38
185	-	投融資業務收入	180	-	112	-	68	60.71
185	-	存款利息收入	180	-	112	-	68	60.71
185	-	農保	160	-	112	-	48	42.86
-	-	農職保	20	-	-	-	20	-
3,540,301	47.53	保險收入	3,482,052	48.38	3,508,895	47.59	-26,843	-0.76
3,540,301	47.53	保費收入	3,482,052	48.38	3,508,895	47.59	-26,843	-0.76
3,540,301	47.53	農保	3,392,052	47.13	3,508,895	47.59	-116,843	-3.33
-	-	農職保	90,000	1.25	-	-	90,000	-
3,908,525	52.47	其他業務收入	3,715,509	51.62	3,864,302	52.41	-148,793	-3.85
3,908,525	52.47	其他補助收入	3,715,509	51.62	3,864,302	52.41	-148,793	-3.85
3,908,525	52.47	農保	3,668,635	50.97	3,864,302	52.41	-195,667	-5.06
-	-	農職保	46,874	0.65	-	-	46,874	-
7,455,322	100.08	業務成本與費用	7,203,841	100.08	7,379,819	100.09	-175,978	-2.38
7,389,541	99.20	保險成本	7,167,206	99.58	7,348,877	99.67	-181,671	-2.47
7,378,009	99.05	保險給付	7,156,168	99.42	7,336,802	99.50	-180,634	-2.46
7,378,009	99.05	農保	7,019,274	97.52	7,336,802	99.50	-317,528	-4.33
-	-	農職保	136,894	1.90	-	-	136,894	-
11,532	0.15	呆帳	11,038	0.15	12,075	0.16	-1,037	-8.59
11,532	0.15	農保	11,038	0.15	12,075	0.16	-1,037	-8.59
65,781	0.88	其他業務成本	36,635	0.51	30,942	0.42	5,693	18.40
65,781	0.88	雜項業務成本	36,635	0.51	30,942	0.42	5,693	18.40
65,781	0.88	農保	36,635	0.51	30,942	0.42	5,693	18.40

勞 動 部 勞 工 保 險 局
勞 工 保 險 局 作 業 基 金
收支餘絀預計表（農保及農職保部分）

中華民國109年度

單位：新臺幣千元

前年度決算數		科 目	本年度預算數		上年度預算數		比較增減	
金 額	%		金 額	%	金 額	%	金 額	%
-6,311	-0.08	業務賸餘（短絀）	-6,100	-0.08	-6,510	-0.09	410	-6.30
-6,311	-0.08	農保	-6,100	-0.08	-6,510	-0.09	410	-6.30
6,311	0.08	業務外收入	6,100	0.08	6,510	0.09	-410	-6.30
1	-	財務收入	10	-	10	-	-	-
1	-	利息收入	10	-	10	-	-	-
1	-	農保	10	-	10	-	-	-
6,310	0.08	其他業務外收入	6,090	0.08	6,500	0.09	-410	-6.31
6,310	0.08	收回呆帳	6,090	0.08	6,500	0.09	-410	-6.31
6,310	0.08	農保	6,090	0.08	6,500	0.09	-410	-6.31
6,311	0.08	業務外賸餘（短絀）	6,100	0.08	6,510	0.09	-410	-6.30
6,311	0.08	農保	6,100	0.08	6,510	0.09	-410	-6.30
-	-	本期賸餘（短絀）	-	-	-	-	-	-

註：百分比及前年度決算數細數之和與總數或略有出入，係四捨五入關係。以下各表同。

勞 動 部 勞 工 保 險 局
勞 工 保 險 局 作 業 基 金
現金流量預計表（農保及農職保部分）

中華民國109年度

單位：新臺幣千元

項 目	預 算 數	說 明
業務活動之現金流量		
本期賸餘（短絀）	-	
利息股利之調整	36,445	1.利息收入 190 千元
		2.利息費用 36,635 千元
未計利息股利之本期賸餘（短絀）	36,445	
調整項目	-622,686	1.提存呆帳 11,038 千元
		2.流動資產淨增 -633,724 千元
未計利息股利之現金流入（流出）	-586,241	
收取利息	10	收取利息10千元。
業務活動之淨現金流入（流出）	-586,231	
投資活動之現金流量		
收取利息	180	收取利息180千元。
投資活動之淨現金流入（流出）	180	
籌資活動之現金流量		
增加短期債務、流動金融負債及其他負債	627,570	係增加短期債務627,570千元。
支付利息	-36,635	支付利息36,635千元。
籌資活動之淨現金流入（流出）	590,935	
現金及約當現金之淨增（淨減）	4,884	
期初現金及約當現金	526,703	
期末現金及約當現金	531,587	

勞 動 部 勞 工 保 險 局
勞 工 保 險 局 作 業 基 金
預計平衡表（農保及農職保部分）

中華民國109年12月31日

單位：新臺幣千元

107年12月31日 實 際 數	科 目	109年12月31日 預 計 數	108年12月31日 預 計 數	比 較 增 減
3,675,839	資 產	4,840,369	4,212,799	627,570
3,675,634	流動資產	4,840,123	4,212,505	627,618
516,004	現金	531,587	526,703	4,884
3,159,630	應收款項	4,308,536	3,685,802	622,734
205	其他資產	246	294	-48
205	什項資產	246	294	-48
3,675,839	合 計	4,840,369	4,212,799	627,570
3,675,839	負 債	4,840,369	4,212,799	627,570
3,675,839	流動負債	4,840,369	4,212,799	627,570
3,390,000	短期債務	4,519,370	3,891,800	627,570
68,362	應付款項	68,362	68,362	-
217,477	預收款項	252,637	252,637	-
-	其他負債	-	-	-
-	什項負債	-	-	-
-	淨 值	-	-	-
-	累積餘絀	-	-	-
-	累積賸餘	-	-	-
3,675,839	合 計	4,840,369	4,212,799	627,570

註：應付款項含辦理發放老農福利津貼之款項16,196千元及農民職業災害保險8,320千元。

附錄四、職業災害勞工保護業務

目 次

中華民國109年度

一、收支餘絀預計表（職業災害勞工保護部分）	附4-1
二、現金流量預計表（職業災害勞工保護部分）	附4-3
三、預計平衡表（職業災害勞工保護部分）	附4-4

勞 動 部 勞 工 保 險 局
勞 工 保 險 局 作 業 基 金
收支餘絀預計表（職業災害勞工保護部分）

中華民國109年度

單位：新臺幣千元

前年度決算數		科 目	本年度預算數		上年度預算數		比較增減	
金 額	%		金 額	%	金 額	%	金 額	%
554,948	100.00	業務收入	607,302	100.00	607,665	100.00	-363	-0.06
100,681	18.14	投融資業務收入	69,689	11.48	71,572	11.78	-1,883	-2.63
100,681	18.14	存款利息收入	69,689	11.48	71,572	11.78	-1,883	-2.63
99,545	17.94	已加保勞工	68,992	11.36	70,737	11.64	-1,745	-2.47
1,136	0.20	未加保勞工	697	0.11	835	0.14	-138	-16.53
432,462	77.93	保險收入	517,613	85.23	514,593	84.68	3,020	0.59
432,462	77.93	收回責任準備	517,613	85.23	514,593	84.68	3,020	0.59
402,198	72.47	已加保勞工	493,270	81.22	492,294	81.01	976	0.20
30,264	5.45	未加保勞工	24,343	4.01	22,299	3.67	2,044	9.17
21,805	3.93	其他業務收入	20,000	3.29	21,500	3.54	-1,500	-6.98
20,000	3.60	其他補助收入	20,000	3.29	20,000	3.29	-	-
20,000	3.60	未加保勞工	20,000	3.29	20,000	3.29	-	-
1,805	0.33	雜項業務收入	-	-	1,500	0.25	-1,500	-100.00
1,805	0.33	未加保勞工	-	-	1,500	0.25	-1,500	-100.00
559,466	100.81	業務成本與費用	610,942	100.60	609,395	100.28	1,547	0.25
34	0.01	投融資業務成本	30	-	30	-	-	-
34	0.01	投資業務成本	30	-	30	-	-	-
34	0.01	已加保勞工	30	-	30	-	-	-
503,510	90.73	保險成本	562,232	92.58	564,021	92.82	-1,789	-0.32
503,215	90.68	保險給付	562,232	92.58	563,001	92.65	-769	-0.14
503,215	90.68	已加保勞工	562,232	92.58	563,001	92.65	-769	-0.14
295	0.05	呆帳	-	-	1,020	0.17	-1,020	-100.00
295	0.05	未加保勞工	-	-	1,020	0.17	-1,020	-100.00

勞 動 部 勞 工 保 險 局
勞 工 保 險 局 作 業 基 金
收支餘絀預計表（職業災害勞工保護部分）

中華民國109年度

單位：新臺幣千元

前年度決算數		科 目	本年度預算數		上年度預算數		比較增減	
金 額	%		金 額	%	金 額	%	金 額	%
55,922	10.08	其他業務成本	48,680	8.02	45,344	7.46	3,336	7.36
55,922	10.08	雜項業務成本	48,680	8.02	45,344	7.46	3,336	7.36
55,922	10.08	未加保勞工	48,680	8.02	45,344	7.46	3,336	7.36
-4,518	-0.81	業務賸餘（短絀）	-3,640	-0.60	-1,730	-0.28	-1,910	110.40
-1,507	-0.27	已加保勞工	-	-	-	-	-	-
-3,012	-0.54	未加保勞工	-3,640	-0.60	-1,730	-0.28	-1,910	110.40
5,359	0.97	業務外收入	3,640	0.60	1,730	0.28	1,910	110.40
5,359	0.97	其他業務外收入	3,640	0.60	1,730	0.28	1,910	110.40
2,852	0.51	違規罰款收入	3,640	0.60	1,730	0.28	1,910	110.40
2,852	0.51	未加保勞工	3,640	0.60	1,730	0.28	1,910	110.40
2,507	0.45	雜項收入	-	-	-	-	-	-
1,506	0.27	已加保勞工	-	-	-	-	-	-
1,000	0.18	未加保勞工	-	-	-	-	-	-
840	0.15	業務外費用	-	-	-	-	-	-
840	0.15	其他業務外費用	-	-	-	-	-	-
840	0.15	雜項費用	-	-	-	-	-	-
840	0.15	未加保勞工	-	-	-	-	-	-
4,518	0.81	業務外賸餘（短絀）	3,640	0.60	1,730	0.28	1,910	110.40
1,507	0.27	已加保勞工	-	-	-	-	-	-
3,012	0.54	未加保勞工	3,640	0.60	1,730	0.28	1,910	110.40
-	-	本期賸餘（短絀）	-	-	-	-	-	-

註：百分比及前年度決算數細數之和與總數或略有出入，係四捨五入關係。以下各表同。

勞 動 部 勞 工 保 險 局
勞 工 保 險 局 作 業 基 金
現金流量預計表（職業災害勞工保護部分）

中華民國109年度

單位：新臺幣千元

項 目	預 算 數	說 明
業務活動之現金流量		
本期賸餘（短絀）	-	
利息股利之調整	-69,689	利息收入 69,689 千元
未計利息股利之本期賸餘（短絀）	-69,689	
調整項目	-517,613	收回責任準備 -517,613 千元
未計利息股利之現金流入（流出）	-587,302	
業務活動之淨現金流入（流出）	-587,302	
投資活動之現金流量		
減少流動金融資產及短期貸墊款	332,100	係減少流動金融資產332,100千元。
減少投資、長期應收款、貸墊款及準備金	146,070	減少投資-非流動金融資產146,070千元。
收取利息	69,982	收取利息69,982千元。
投資活動之淨現金流入（流出）	548,152	
籌資活動之現金流量		
增加短期債務、流動金融負債及其他負債	796,860	係增加其他負債796,860千元。
籌資活動之淨現金流入（流出）	796,860	
現金及約當現金之淨增（淨減）	757,710	
期初現金及約當現金	1,340,704	
期末現金及約當現金	2,098,414	

勞 動 部 勞 工 保 險 局
勞 工 保 險 局 作 業 基 金
預計平衡表（職業災害勞工保護部分）

中華民國109年12月31日

單位：新臺幣千元

107年12月31日 實 際 數	科 目	109年12月31日 預 計 數	108年12月31日 預 計 數	比 較 增 減
11,064,065	資 產	11,479,932	11,200,685	279,247
7,941,406	流動資產	8,615,149	8,189,832	425,317
629,062	現金	2,098,414	1,340,704	757,710
7,214,440	流動金融資產	6,501,080	6,833,180	-332,100
93,042	應收款項	7,655	7,948	-293
4,862	預付款項	8,000	8,000	-
3,113,760	投資、長期應收款、貸墊款及準備金	2,862,620	3,008,690	-146,070
3,113,760	非流動金融資產	2,862,620	3,008,690	-146,070
8,899	其他資產	2,163	2,163	-
8,899	什項資產	2,163	2,163	-
11,064,065	合 計	11,479,932	11,200,685	279,247
11,064,065	負 債	11,479,932	11,200,685	279,247
7,968	流動負債	9,000	9,000	-
7,968	應付款項	9,000	9,000	-
11,056,097	其他負債	11,470,932	11,191,685	279,247
11,044,183	負債準備	11,470,932	11,191,685	279,247
11,914	什項負債	-	-	-
-	淨 值	-	-	-
-	累積餘絀	-	-	-
-	累積賸餘	-	-	-
11,064,065	合 計	11,479,932	11,200,685	279,247

附錄五、立法院審議中央政府總預算案
附屬單位預算所提決議及附帶
決議辦理情形報告表

勞動部勞工保險局
勞工保險局作業基金

立法院審議中央政府總預算案附屬單位預算所提決議及附帶決議辦理情形報告表

中華民國 108 年度

決 議 及 附 帶 決 議		辦 理 情 形
項次	內 容	
	壹、通案決議部分：	
(一)	中華民國 108 年度中央政府總預算案附屬單位預算營業及非營業部分審查總報告所列未送院會處理項目，除確有窒礙難行者再協商，依協商結論通過外，其餘均照各委員會審查會議決議通過。至送院會處理項目，協商有結論者，依協商結論通過；協商未獲結論者，交付表決，並依表決結果通過；另黨團協商之凍結內容經併委員會凍結案處理，依協商結論通過者，均不再於宣讀本中一一敘明。	配合決議內容辦理。
(二)	各委員會審查結果協商結論，均應依通案決議辦理，不再逐一於各單位協商結果敘明。各單位均應切實依通案決議核實分別刪減，惟各委員會審查刪減數如逾通案決議刪減比例，以各委員會審查刪減數為準；未達通案決議刪減比例，則增加減列不足之數。	配合決議內容辦理。
(三)	針對 108 年度中央政府總預算案附屬單位預算—營業及非營業部分，鑑於 108 年度將屆年度終了，各委員會已通過之凍結案，除於院會協商提出討論者，照協商內容通過外，其餘同意均免予凍結，改為提出書面報告後通過。	配合決議內容辦理。
(四)	親民黨黨團早就呼籲政府正視外送員的勞動權益問題，要確認外送員與外送平台是僱傭關係？還是承攬關係？近日發生兩個外送員之死的憾事後，勞動部才進行勞檢，並認定空腹熊貓及 Uber Eats 外送員是僱傭關係，並開罰 175 萬元，來亡羊補牢。但當政府在處理民間企業假承攬真僱用時，是否應該自我反省？因為依據人事行政總處官網「委外及非典型人力運用專區」公布統計資料，截至 107 年底止，中央機關（構）學校運用非典型人力總計 10 萬 1,698 人，分別為臨時人員 4 萬 9,226 人、派遣勞工 7,852 人及勞務承攬 4 萬 4,620 人；但其	一、為強化勞動契約之認定，勞動部已於 108 年 11 月 19 日發布「勞動契約認定指導原則」及「勞動契約從屬性判斷檢核表」，提供業者、工作者及勞動檢查單位作為判斷勞動契約之依據。 二、本案機關運用人力部分，係由行政院人事行政總處主政，勞動部配合辦理相關事宜。

勞動部勞工保險局
勞工保險局作業基金

立法院審議中央政府總預算案附屬單位預算所提決議及附帶決議辦理情形報告表

中華民國 108 年度

決 議 及 附 帶 決 議	辦 理 情 形
項次	內 容
	<p>中臨時人員及勞務承攬均較 106 年度增加，而派遣人員雖然有小幅減少，但 107 年度合計較 106 年度還是增加 7,061 人，且依審計部「107 年調查各級政府勞動派遣及勞務承攬人力運用情形」報告，指出有部分機關經查有運用非典型人員於涉及機關核心業務或公權力行使項目的缺失，爰要求行政院研謀改善並提出改善方案。</p>
	<p>一、作業基金—勞工保險局作業基金</p>
(一)	<p>台灣公共工程與民間營造建築工程仍工安事件頻傳，諸如台中火力發電廠最近就連續發生 2 起職災，造成 3 個勞工死亡，經濟部公共工程優質獎 3 年內得獎承造廠商，33 家內有 21 家違反「職業安全衛生法」規定，顯見台灣營造業工作環境安全衛生管理環節尚待改善。經查現有法規雖已規定事業單位須配合風險等級聘僱職業安全衛生管理人員，惟該等人員之在職訓練有待加強，以提升其專業知能，協助事業單位落實「職業安全衛生法」等法令規定，爰請勞動部提出說明與檢討改進方案，向立法院社會福利及衛生環境委員會提出書面報告。</p> <p>一、依職業安全衛生法相關規定，營造業之職業安全衛生管理人員須具一定資格，且於在職期間，雇主應使其定期接受安全衛生在職教育訓練，為降低營造業之職業災害，勞動部將持續辦理職業安全衛生相關宣導及災害預防研習活動等，以提升該等人員之專業知能。</p> <p>二、本案業於109年2月14日以勞職授字第1090200525號函送書面報告資料予立法院社會福利及衛生環境委員會暨提案連署委員在案。</p>
(二)	<p>針對勞工對職業傷病認知、職業傷病因果關係認定困難，勞動部自 92 年起逐年於各區設置職業傷病防治中心至今，然我國重大職災歷年來依然居高不下，顯見其預防功能未能彰顯；另勞工保險局作業基金預算書第 65 頁針對未加保勞工職災死亡給付 1 年僅預估 14 人，殘廢補助 26 人，雖公務預算另有編列預算，仍顯不足且無意願給付，勞動部職業安全衛生署所為與「職業災害勞工</p> <p>一、針對未加勞保職災勞工，勞動部主動掌握重大工安事故訊息，並於19個縣市政府設置47名職災個案管理員(FAP)積極介入協助爭取勞動基準法之職業災害補償權益、申請慰問金及各項津貼補助。</p>

勞動部勞工保險局
勞工保險局作業基金

立法院審議中央政府總預算案附屬單位預算所提決議及附帶決議辦理情形報告表

中華民國 108 年度

決 議 及 附 帶 決 議	辦 理 情 形
項次	內 容
	<p>保護法」立法精神相違背，爰請勞動部提出給付未加保職災勞工主動關懷方案，向立法院社會福利及衛生環境委員會提出書面報告。</p> <p>二、勞動部印製職災權益宣導摺頁，分送勞工保險局各辦事處等單位，增加勞工獲取資訊機會，並辦理各種宣導活動，如巡迴辦理原住民部落職業安全衛生教育宣導、勞工保險權益宣導及就業媒合服務。另藉由網頁及臉書等網路媒體加強宣導。</p> <p>三、勞動部將持續強化職業災害預防，協助增進職業安全與衛生知能，宣導職災權益，協助職業災害後之職業重建與復工，並引介相關社會資源，持續精進關懷及相關慰助措施。積極配合職災保險單獨立法，落實總統政見，提供職災勞工更完善保障，促進勞工及其家庭之經濟安全與健康。</p> <p>四、本案業於109年1月7日以勞職授字1080205378號函送書面報告資料予立法院社會福利及衛生環境委員會暨各委員在案。</p>
(三)	<p>勞動及職業安全衛生研究所展示館委託辦理「職業安全衛生危害預防全國巡迴展示活動」經費高達 630 萬元，僅辦台北、新北、台中、高雄、台南及屏東等 7 場次，而相較於職災發生比例高於一般勞工的外籍勞工及原住民卻未主動辦理職災預防宣導，無法達成預防宣導的目的。</p> <p>一、勞動部勞動及職業安全衛生研究所為提升全民勞動基本意識與職場安全之核心價值，除透過全國巡迴展示強化民眾工安意識外，針對職災發生比</p>

勞動部勞工保險局
勞工保險局作業基金

立法院審議中央政府總預算案附屬單位預算所提決議及附帶決議辦理情形報告表

中華民國 108 年度

決 議 及 附 帶 決 議	辦 理 情 形
項次	內 容
	<p>標，為撙節開支，爰請勞動及職業安全衛生研究所提出改善方案，向立法院社會福利及衛生環境委員會提出書面報告。</p> <p>例高於一般勞工的外籍及原住民勞工，辦理職業災害危害預防宣導活動，提升危害認知，規劃改善方案說明如下：</p> <p>(一)透過結合族群(如原住民族、外籍勞工)慶典，進行巡展或工安宣導，落實原住民及外籍勞工安全意識。</p> <p>(二)積極搭配公、民營機關(構)活動，進行工安宣導及展示，擴大民眾參與管道，落實職災防護認知。</p> <p>(三)發展數位及自主學習教材與訓練工具，增加英語、印尼語及越南語等教材，透過實際體驗，提升原住民及外籍勞工防災知能。</p> <p>二、本案業於109年1月17日以勞授研展字第1093660003號函送書面報告資料予立法院社會福利及衛生環境委員會暨各委員在案。</p>
(四)	<p>經查勞動部優良公共工程金安獎選拔賽，107 年得獎名單營造廠商事業單位，共 26 位得獎名單內有 16 位仍於107 年存有違反「職業安全衛生法」與「勞動基準法」遭處分之紀錄事實，得獎表揚資格正當性存有疑義。為加強其承攬營造商中下游承包商職業工作環境的安全，並推動高風險事業安全與衛生輔導、營造工地檢查輔導改善，爰請勞動部提出說明與檢討改進方案，向立法院</p> <p>一、勞動部已於107年12月11日以勞職授字第1070205684號函，回復立法院將修正選拔作業要點，提高參選門檻條件，以提升得獎工程之安全衛生水準。</p> <p>二、勞動部復於108年2月12日以</p>

勞動部勞工保險局
勞工保險局作業基金

立法院審議中央政府總預算案附屬單位預算所提決議及附帶決議辦理情形報告表

中華民國 108 年度

決 議 項 次	議 及 附 帶 決 議 內 容	辦 理 情 形
	社會福利及衛生環境委員會提出書面報告。	<p>勞職授字第1080200209號函修正「推動職業安全衛生優良公共工程及人員選拔作業要點」，提高參選單位參選條件門檻，停工或部分停工由5次調整為3次，罰鍰處分金額由150萬元以上調整為75萬元以上，處分件次與檢查次數之比例由25%調整為20%。</p> <p>三、本案業於109年1月8日以勞職授字第1080205706號函送「優良公共工程金安獎選拔賽之得獎表揚資格正當性提出檢討改進方案」書面報告資料予立法院社會福利及衛生環境委員會暨各委員在案。</p>