

中 華 民 國 110 年 度

中 央 政 府 總 預 算



勞 動 部 勞 工 保 險 局 編

勞動部勞工保險局
勞工保險局作業基金

目 次

中華民國110年度

一、業務計畫及預算說明	1
-------------	---

二、預算主要表

（一）收支餘絀預計表及說明	11
（二）餘絀撥補預計表	17
（三）現金流量預計表	18

三、預算明細表

（一）租金及權利金收入明細表	21
（二）投融資業務收入明細表	22
（三）保險收入明細表	24
（四）其他業務收入明細表	26
（五）業務外收入明細表	27
（六）出租資產成本明細表及說明	29
（七）投融資業務成本明細表及說明	31
（八）保險成本明細表及說明	34
（九）其他業務成本明細表及說明	38
（十）業務外費用明細表及說明	40
（十一）資產折舊明細表	42
（十二）基金數額增減明細表	43
（十三）貸出款明細表	44

四、預算參考表

（一）預計平衡表	45
（二）5年來主要營運項目分析表	47

(三) 各項費用彙計表	48
-----------------------	----

五、其他

(一) 投資性不動產收入分析表	53
(二) 保費收入分析表及附表	54
(三) 保險給付分析表	61
(四) 雜項業務成本分析表—職業災害勞工保護	68

六、附錄

附錄一、勞工保險業務

附錄二、就業保險業務

附錄三、農保及農職保業務

附錄四、職業災害勞工保護業務

附錄五、立法院審議中央政府總預算案附屬單位預算所提決議及附帶決議辦理情形報告表

業務計畫及預算說明

勞動部勞工保險局
勞工保險局作業基金
業務計畫及預算說明
中華民國 110 年度

壹、基金概況

一、設立宗旨：

勞工保險於民國 39 年開辦，初期係委託「台灣人壽」的「勞工保險部」辦理，直至 49 年「勞工保險條例」施行，才成立了「台灣省勞工保險局」專責辦理本項業務，59 年更名為「臺閩地區勞工保險局」；78 年 7 月起受內政部委託辦理農民健康保險業務(自 107 年 11 月 1 日起中央主管機關變更為行政院農業委員會)；85 年改隸中央，更名為「勞工保險局」，91 年 4 月 28 日起受委任辦理職業災害勞工保護業務；92 年 1 月 1 日起受委任辦理就業保險業務；103 年 2 月 17 日配合勞動部組改整體規劃，由國營事業改制為行政機關，更名為「勞動部勞工保險局」，至各項保險相關業務，自 104 年度起改編作業基金，並編製附屬單位預算。107 年 11 月 1 日起受行政院農業委員會委託試辦農民職業災害保險，並自 109 年起納編本基金。

本基金主要任務係建立完善之勞工保險、就業保險、農民健康保險、農民職業災害保險及職業災害勞工保護業務制度，進行前開各項保險相關業務，提供適當之給付保障，以維護被保險人生活安全。

二、組織概況：

依勞動部勞工保險局組織法第 7 條規定，設置特種基金，辦理相關業務。有關本基金之保險及基金投資運用管理業務，依勞動部勞工保險局組織法第 1 條及勞動部勞動基金運用局組織法第 1 條規定，分別由勞動部勞工保險局及勞動基金運用局辦理；職業災害勞工保護業務，依勞動部職業安全衛生署組織法第 1 條規定，由職業安全衛生署辦理；就業保險法第 12 條第 3 項促進就業等業務，由勞動部、勞工保險局、勞動力

發展署暨職業安全衛生署辦理。

三、基金歸類及屬性：

本基金係預算法第 4 條第 1 項第 2 款所定，凡經付出仍可收回，而非用於營業之作業基金，並編製附屬單位預算。

貳、前年度及上年度已過期間預算執行情形

一、前（108）年度決算結果：

（一）業務總收入：決算數 6,064 億 4,988 萬 1 千元，較預算數 4,998 億 7,947 萬 3 千元，增加 1,065 億 7,040 萬 8 千元，約 21.32%，主要係投融資業務收入較預算數增加所致。

（二）業務總支出：決算數 6,064 億 4,988 萬 1 千元，較預算數 4,998 億 7,947 萬 3 千元，增加 1,065 億 7,040 萬 8 千元，約 21.32%，主要係投融資業務成本較預算數增加所致。

二、上（109）年度預算截至 109 年 6 月 30 日止執行情形：

（一）業務總收入：實際數 3,963 億 2,108 萬 2 千元，較分配預算數 2,601 億 9,026 萬 1 千元，增加 1,361 億 3,082 萬 1 千元，約 52.32 %，主要係投融資業務收入較分配預算數增加所致。

（二）業務總支出：實際數 3,963 億 2,108 萬 2 千元，較分配預算數 2,601 億 9,026 萬 1 千元，增加 1,361 億 3,082 萬 1 千元，約 52.32 %，主要係投融資業務成本較分配預算數增加所致。

參、業務計畫

營運計畫：

一、勞工保險業務：辦理保險給付支出為 4,916 億 5,197 萬 9 千元，其中普通事故給付金額為 4,842 億 7,104 萬 6 千元，職災事故給付（含醫療）金額為 73 億 8,093 萬 3 千元。

二、就業保險業務：辦理保險給付支出為 228 億 2,325 萬 6 千元，另依就業保險法第 12 條第 3 項規定辦理促進就業等業務編列 34 億 2,805 萬 3 千元。

三、農民健康保險及農民職業災害保險業務(以下簡稱農保及農職保)：農保辦理保險給付支出為 67 億 9,443 萬 7 千元，另虧損 35 億 7,966 萬 4 千元；農職保辦理保險給付支出為 1 億 2,184 萬 9 千元，另虧損 1,382 萬 9 千元；農保及農職保虧損均由主管機關審核撥補。

四、職業災害勞工保護業務：

(一)辦理職災勞工補助：依職業災害勞工保護法第 8 條及第 9 條等規定，發放已參加或未參加勞工保險而遭遇職業災害勞工各項津貼補助 2 億 7,904 萬元。

(二)職業災害預防重點計畫：依職業災害勞工保護法第 3 條規定，辦理職業災害預防重點計畫，包括職業傷病防治與重建服務、職業衛生與健康管理、職業及機械設備安全輔導、提升勞工職災預防及工安意識、高風險產業職災預防輔導等業務計畫 3 億 6,711 萬 7 千元。

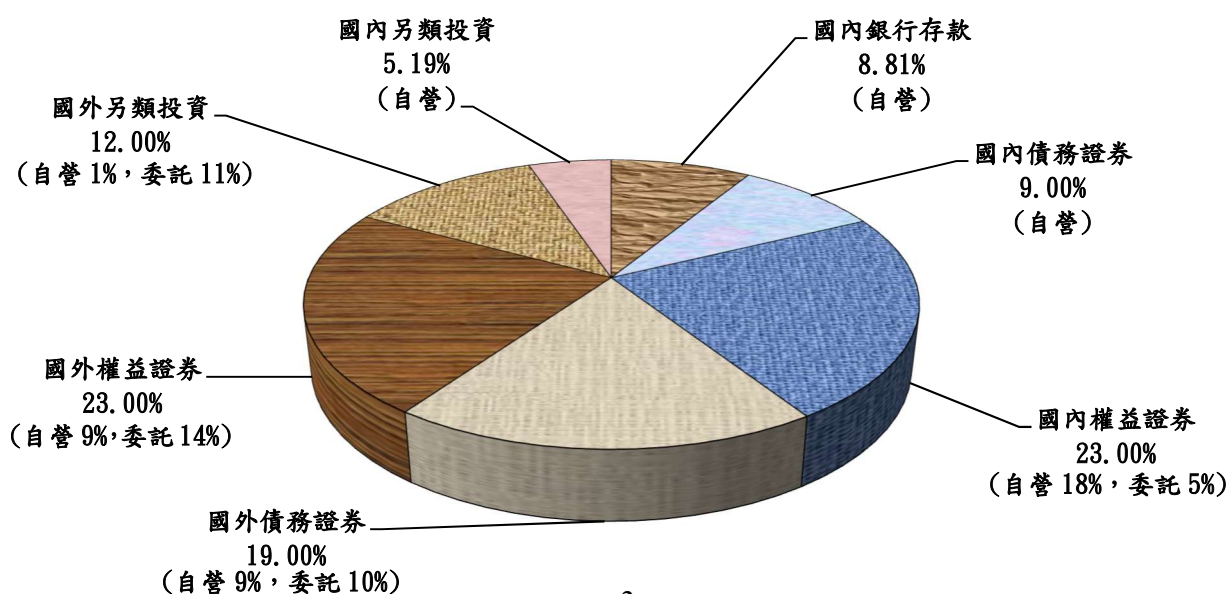
(三)相關團體辦理職業災害預防與重建及事業單位補助設施補助：依職業災害勞工保護法第 10 條及第 20 條規定，補助相關團體辦理勞工安全衛生、職業輔導評量、職業重建等，提供事業單位僱用職業災害勞工從事工作必要之補助設施補助支出 3,320 萬元。

五、基金運用業務：

(一)各基金本年度資產配置計畫分別如圖所示：

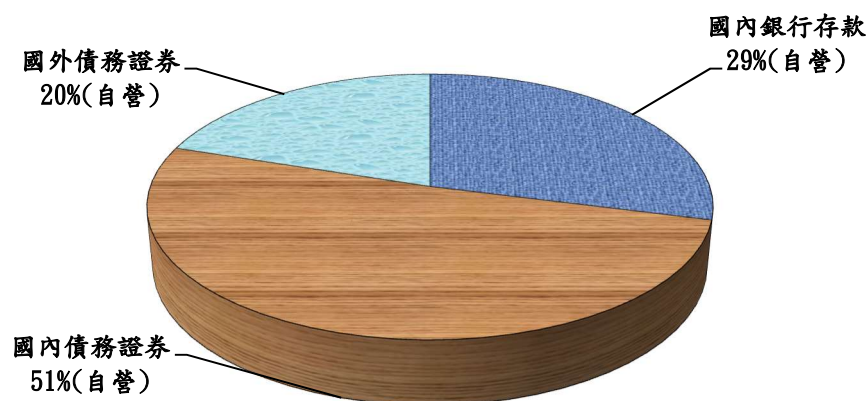
1.勞工保險基金

運用項目中心配置比例



2.就業保險基金

運用項目中心配置比例



3.職業災害勞工保護專款均為銀行存款。

(二)預計平均營運量 8,441 億 962 萬 8 千元。

(三)租金及權利金收入 2 億 8,166 萬 3 千元、投融資業務收入 302 億 372 萬元。

(四)出租資產成本 2,128 萬元、投融資業務成本 9 億 7,376 萬 3 千元。

(五)預計收益率 3.49%。

1.勞工保險基金 3.96%。

2.就業保險基金 1.42%。

3.職業災害勞工保護 0.66%。

(六)農保及農職保基金，預計平均營運量 2 億 5,500 萬元，投融資業務收入 20 萬 4 千元，平均利率 0.08%。

肆、預算概要

一、業務收支及餘絀之預計：

(一) 本年度業務收入 5,337 億 3,094 萬 9 千元，較上年度預算數 5,245 億 4,265 萬元，增加 91 億 8,829 萬 9 千元，約 1.75%，主要係勞工保險

普通事故保險費率調高 0.5%，保費收入增加所致。

(二)本年度業務成本與費用 5,339 億 6,454 萬 3 千元，較上年度預算數 5,246 億 5,193 萬 2 千元，增加 93 億 1,261 萬 1 千元，約 1.78%，主要係勞工保險老年年金領取人數增加，保險給付增加所致。

(三)本年度業務外收入 2 億 3,363 萬 1 千元，較上年度預算數 1 億 936 萬 5 千元，增加 1 億 2,426 萬 6 千元，約 113.63%，主要係勞工保險收回呆帳增加所致。

(四)本年度業務外費用 3 萬 7 千元，較上年度預算數 8 萬 3 千元，減少 4 萬 6 千元，約 55.42%，主要係勞工保險雜項費用減少所致。

(五) 本年度業務總收支相抵後，賸餘為零（主要係因勞工保險、就業保險及職業災害勞工保護之收支餘額，悉數提存〔或收回〕準備，且農民健康保險及農民職業災害保險虧損由政府撥補，爰本年度本期賸餘為零）。

(六)本年度及最近 5 年收入、成本與費用及賸餘圖表，詳圖 1、2。

二、餘絀撥補之預計：本年度預算賸餘為零，故無撥補事項。

三、現金流量之預計：

(一) 預計業務活動之淨現金流出 124 億 8,303 萬元，包括未計利息股利之現金流出 124 億 8,341 萬 7 千元；收取利息 38 萬 7 千元之現金流入。

(二) 預計投資活動之淨現金流入 105 億 8,230 萬元，其中現金流入 269 億 2,841 萬 8 千元，包括減少流動金融資產 47 億 2,672 萬 4 千元、短期貸款 9,700 萬元、減少投資 42 億 1,675 萬 9 千元及長期貸款 112 億元、收取利息 66 億 8,793 萬 5 千元；現金流出 163 億 4,611 萬 8 千元，包括增加流動金融資產 8 億 9,672 萬 6 千元、長期貸款 102 億 169 萬 4 千元及增加投資 52 億 4,769 萬 8 千元。

(三)預計籌資活動之淨現金流出 1 億 2,975 萬元，包括減少短期債務 9,700 萬元及支付利息 3,275 萬元。

(四)預計本期現金及約當現金之淨減 20 億 3,048 萬元。

(五)期初現金及約當現金 406 億 4,738 萬元。

(六)預計期末現金及約當現金 386 億 1,690 萬元。

四、補辦預算事項：無。

伍、其他

一、勞工保險（普通事故老年、失能及死亡給付）過去服務應計給付精算現值

(一)法令依據：勞工保險條例第 13 條、第 15 條、第 66 條及第 69 條。

(二)依據本局以 108 年 12 月 31 日為基準日，投保人數 997 萬人，折現率及資產報酬率 3.5%、物價指數年增率 1.1%與投保薪資增長率 1.5%假設條件，精算 108 年 12 月底勞保普通事故老年、失能及死亡給付之過去服務應計給付精算現值約 11 兆 239 億元，扣除截至 109 年 6 月底止已提存普通事故責任準備 7,918 億元，未提存金額為 10 兆 2,321 億元。

二、各級政府積欠勞工保險及就業保險之保險費補助款

(一)法令依據：勞工保險條例第 15 條及其施行細則第 36 條、就業保險法第 40 條。

(二)截至 109 年 6 月底，中央及地方政府累計待撥付之勞工保險及就業保險費為 161 億元，扣除尚未屆繳款期限 123 億元，逾期欠費 38 億元，全數為地方政府欠費，屬本基金之應收債權，已列帳表達。

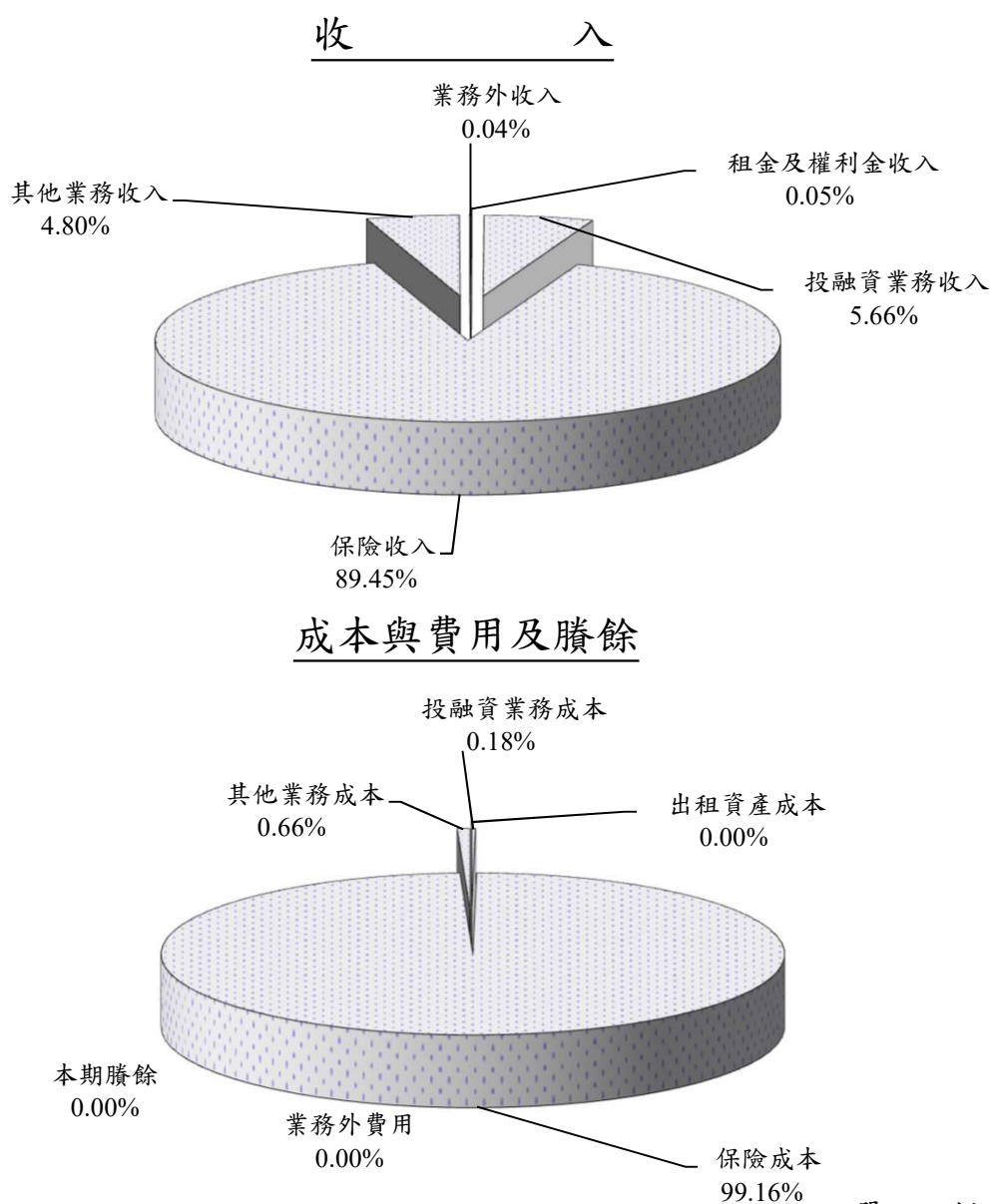
三、其他：

依據勞動部改制前之行政院勞工委員會 91 年 5 月 1 日勞保 3 字第 0910017717 號函示，同意勞工保險局依職業災害勞工保護法第 3 條規定，於 91 年 4 月 28 日該法施行第 1 年，自勞工保險職業災害保險基金 1 次提撥 100 億元，第 2 年(92 年)起按年由上年度保險費收支結餘提撥 40%，作為加強辦理職業災害預防及補助參加勞工保險而遭遇職業災害勞工之專款。108 年度決算及 109 年度預算勞工保險職業災害保險收支結餘 11

億 3,205 萬 6 千元、15 億 725 萬 7 千元，分別於 109 年、110 年度提撥 4 億 5,282 萬 2 千元、6 億 290 萬 3 千元作為職災保護專款。

圖1

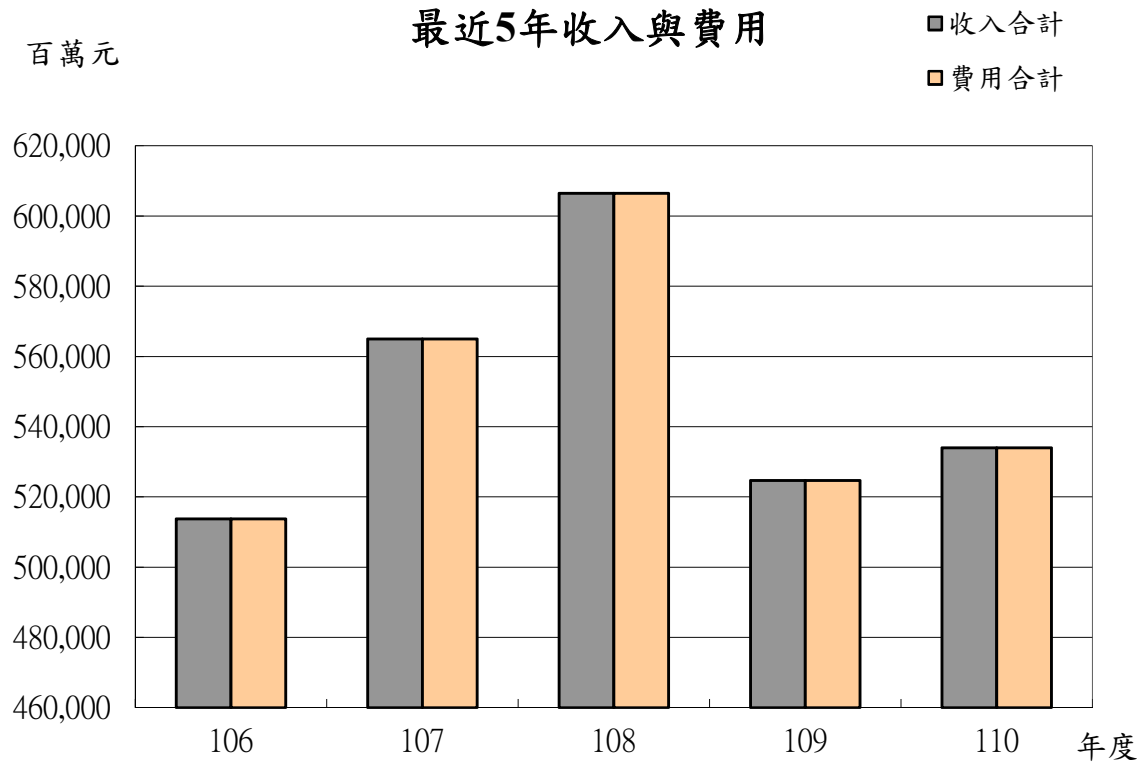
110年度收入、成本與費用及賸餘



單位：新臺幣千元

收 入	110年度預算	成本與費用及賸餘	110年度預算
業務收入	533,730,949	業務成本與費用	533,964,543
租金及權利金收入	281,663	出租資產成本	21,280
投融資業務收入	30,203,924	投融資業務成本	973,763
保險收入	477,611,869	保險成本	529,456,737
其他業務收入	25,633,493	其他業務成本	3,512,763
業務外收入	233,631	業務外費用	37
		本期賸餘	-
收入總額	533,964,580	成本、費用及賸餘總額	533,964,580

圖2



單位：新臺幣千元

年度 項目	106年度決算	107年度決算	108年度決算	109年度預算	110年度預算
收入					
業務收入	513,621,979	564,735,881	606,140,396	524,542,650	533,730,949
業務外收入	119,501	241,919	309,485	109,365	233,631
收入合計	513,741,480	564,977,800	606,449,881	524,652,015	533,964,580
費用					
業務成本與費用	513,741,202	564,974,986	606,448,125	524,651,932	533,964,543
業務外費用	278	2,814	1,756	83	37
費用合計	513,741,480	564,977,800	606,449,881	524,652,015	533,964,580
本期賸餘	-	-	-	-	-

註：106至108年度決算數為審定決算數；109年度為法定預算數。以下各表同。決算數細數之和與總數或略有出入，係四捨五入關係。

本 頁 空 白

預算主要表

勞 動 部 勞 工 保 險 局
勞 工 保 險 局 作 業 基 金
收支餘絀預計表

中華民國110年度

單位：新臺幣千元

前年度決算數		科 目	本年度預算數		上年度預算數		比較增減	
金 額	%		金 額	%	金 額	%	金 額	%
606,140,396	100.00	業務收入	533,730,949	100.00	524,542,650	100.00	9,188,299	1.75
280,911	0.05	租金及權利金收入	281,663	0.05	281,831	0.05	-168	-0.06
280,911	0.05	投資性不動產收入	281,663	0.05	281,831	0.05	-168	-0.06
280,911	0.05	勞工保險－普通	281,663	0.05	281,831	0.05	-168	-0.06
168,162,626	27.74	投融資業務收入	30,203,924	5.66	27,540,638	5.25	2,663,286	9.67
146,490,723	24.17	投資業務收入	28,315,665	5.31	26,002,943	4.96	2,312,722	8.89
144,560,114	23.85	勞工保險－普通	26,579,869	4.98	24,253,998	4.62	2,325,871	9.59
53,315	0.01	勞工保險－職災	40,005	0.01	48,195	0.01	-8,190	-16.99
1,877,294	0.31	就業保險	1,695,791	0.32	1,700,750	0.32	-4,959	-0.29
603,679	0.10	融資業務收入	550,450	0.10	548,135	0.10	2,315	0.42
603,679	0.10	勞工保險－普通	550,450	0.10	548,135	0.10	2,315	0.42
19,368,616	3.20	兌換賸餘	-	-	-	-	-	-
18,283,631	3.02	勞工保險－普通	-	-	-	-	-	-
1,084,986	0.18	就業保險	-	-	-	-	-	-
123,466	0.02	手續費收入	-	-	-	-	-	-
123,466	0.02	勞工保險－普通	-	-	-	-	-	-
1,576,142	0.26	存款利息收入	1,337,809	0.25	989,560	0.19	348,249	35.19
818,779	0.14	勞工保險－普通	821,264	0.15	489,054	0.09	332,210	67.93
148,078	0.02	勞工保險－職災	135,350	0.03	140,629	0.03	-5,279	-3.75
506,938	0.08	就業保險	308,466	0.06	290,008	0.06	18,458	6.36
185	-	農保	184	-	160	-	24	15.00
-	-	農職保	20	-	20	-	-	-
101,196	0.02	職災保護－已加保勞工	72,194	0.01	68,992	0.01	3,202	4.64

勞 動 部 勞 工 保 險 局
勞 工 保 險 局 作 業 基 金
收支餘絀預計表

中華民國110年度

單位：新臺幣千元

前年度決算數		科 目	本年度預算數		上年度預算數		比較增減	
金 額	%		金 額	%	金 額	%	金 額	%
967	-	職災保護－未加保勞工	331	-	697	-	-366	-52.51
433,531,053	71.52	保險收入	477,611,869	89.49	472,984,672	90.17	4,627,197	0.98
433,072,348	71.45	保費收入	466,231,821	87.35	433,520,866	82.65	32,710,955	7.55
393,357,303	64.90	勞工保險－普通	424,680,213	79.57	392,905,112	74.90	31,775,101	8.09
7,897,127	1.30	勞工保險－職災	8,385,038	1.57	8,507,272	1.62	-122,234	-1.44
28,431,913	4.69	就業保險	29,807,684	5.58	28,626,430	5.46	1,181,254	4.13
3,386,006	0.56	農保	3,250,886	0.61	3,392,052	0.65	-141,166	-4.16
-	-	農職保	108,000	0.02	90,000	0.02	18,000	20.00
458,704	0.08	收回責任準備	11,380,048	2.13	39,463,806	7.52	- 28,083,758	-71.16
-	-	勞工保險－普通	10,816,936	2.03	38,946,193	7.42	- 28,129,257	-72.23
430,394	0.07	職災保護－已加保勞工	555,233	0.10	493,270	0.09	61,963	12.56
28,310	-	職災保護－未加保勞工	7,879	-	24,343	-	-16,464	-67.63
4,165,807	0.69	其他業務收入	25,633,493	4.80	23,735,509	4.52	1,897,984	8.00
4,096,032	0.68	其他補助收入	25,633,493	4.80	23,735,509	4.52	1,897,984	8.00
-	-	勞保－普通事故	22,000,000	4.12	20,000,000	3.81	2,000,000	10.00
4,076,032	0.67	農保	3,579,664	0.67	3,668,635	0.70	-88,971	-2.43
-	-	農職保	13,829	-	46,874	0.01	-33,045	-70.50
20,000	-	職災保護－未加保勞工	40,000	0.01	20,000	-	20,000	100.00
69,775	0.01	雜項業務收入	-	-	-	-	-	-
69,774	0.01	勞工保險－普通	-	-	-	-	-	-
606,448,125	100.05	業務成本與費用	533,964,543	100.04	524,651,932	100.02	9,312,611	1.78
21,985	-	出租資產成本	21,280	-	20,072	-	1,208	6.02
21,985	-	投資性不動產成本	21,280	-	20,072	-	1,208	6.02
21,985	-	勞工保險－普通	21,280	-	20,072	-	1,208	6.02
76,824,865	12.67	投融資業務成本	973,763	0.18	917,871	0.17	55,892	6.09
46,962,749	7.75	投資業務成本	905,763	0.17	849,871	0.16	55,892	6.58
46,958,525	7.75	勞工保險－普通	904,909	0.17	849,034	0.16	55,875	6.58
21	-	勞工保險－職災	-	-	-	-	-	-

勞 動 部 勞 工 保 險 局
勞 工 保 險 局 作 業 基 金
收支餘絀預計表

中華民國110年度

單位：新臺幣千元

前年度決算數		科 目	本年度預算數		上年度預算數		比較增減	
金 額	%		金 額	%	金 額	%	金 額	%
4,173	-	就業保險	824	-	807	-	17	2.11
30	-	職災保護－已加保勞工	30	-	30	-	-	-
49,000	0.01	融資業務成本	68,000	0.01	68,000	0.01	-	-
49,000	0.01	勞工保險－普通	68,000	0.01	68,000	0.01	-	-
29,813,116	4.92	兌換短絀	-	-	-	-	-	-
28,120,486	4.64	勞工保險－普通	-	-	-	-	-	-
1,692,630	0.28	就業保險	-	-	-	-	-	-
527,335,020	87.00	保險成本	529,456,737	99.20	520,731,174	99.27	8,725,563	1.68
450,783,076	74.37	保險給付	522,018,918	97.81	512,331,819	97.67	9,687,099	1.89
415,611,928	68.57	勞工保險－普通	484,271,046	90.73	475,901,712	90.73	8,369,334	1.76
6,953,913	1.15	勞工保險－職災	7,380,933	1.38	7,158,295	1.36	222,638	3.11
20,300,207	3.35	就業保險	22,823,256	4.28	21,553,412	4.11	1,269,844	5.89
7,383,282	1.22	農保	6,794,437	1.27	7,019,274	1.34	-224,837	-3.20
-	-	農職保	121,849	0.02	136,894	0.03	-15,045	-10.99
533,746	0.09	職災保護－已加保勞工	627,397	0.12	562,232	0.11	65,165	11.59
76,072,861	12.55	提存責任準備	6,687,325	1.25	7,632,570	1.46	-945,245	-12.38
67,181,736	11.08	勞工保險－普通	-	-	-	-	-	-
1,132,056	0.19	勞工保險－職災	1,159,558	0.22	1,507,257	0.29	-347,699	-23.07
7,759,070	1.28	就業保險	5,527,767	1.04	6,125,313	1.17	-597,546	-9.76
479,083	0.08	呆帳	750,494	0.14	766,785	0.15	-16,291	-2.12
441,160	0.07	勞工保險－普通	681,537	0.13	679,718	0.13	1,819	0.27
13,150	-	勞工保險－職災	19,994	-	30,661	0.01	-10,667	-34.79
15,789	-	就業保險	40,128	0.01	45,368	0.01	-5,240	-11.55
8,196	-	農保	8,835	-	11,038	-	-2,203	-19.96
788	-	職災保護－未加保勞工	-	-	-	-	-	-
2,266,255	0.37	其他業務成本	3,512,763	0.66	2,982,815	0.57	529,948	17.77
2,266,255	0.37	雜項業務成本	3,512,763	0.66	2,982,815	0.57	529,948	17.77

勞 動 部 勞 工 保 險 局
勞 工 保 險 局 作 業 基 金
收支餘絀預計表

中華民國110年度

單位：新臺幣千元

前年度決算數		科 目	本年度預算數		上年度預算數		比較增減	
金 額	%		金 額	%	金 額	%	金 額	%
8	-	勞工保險-普通	-	-	-	-	-	-
2,139,186	0.35	就業保險	3,428,053	0.64	2,897,500	0.55	530,553	18.31
75,521	0.01	農保	32,750	0.01	36,635	0.01	-3,885	-10.60
51,540	0.01	職災保護—未加保勞工	51,960	0.01	48,680	0.01	3,280	6.74
-307,729	-0.05	業務賸餘（短絀）	-233,594	-0.04	-109,282	-0.02	-124,312	113.75
309,485	0.05	業務外收入	233,631	0.04	109,365	0.02	124,266	113.63
574	-	財務收入	387	-	385	-	2	0.52
574	-	利息收入	387	-	385	-	2	0.52
426	-	勞工保險—普通	320	-	313	-	7	2.24
36	-	勞工保險—職災	21	-	27	-	-6	-22.22
110	-	就業保險	42	-	35	-	7	20.00
2	-	農保	4	-	10	-	-6	-60.00
308,911	0.05	其他業務外收入	233,244	0.04	108,980	0.02	124,264	114.02
3,794	-	違規罰款收入	4,450	-	4,340	-	110	2.53
611	-	勞工保險—普通	700	-	700	-	-	-
1	-	職災保護—已加保勞工	-	-	-	-	-	-
3,183	-	職災保護—未加保勞工	3,750	-	3,640	-	110	3.02
277,127	0.05	收回呆帳	223,634	0.04	99,661	0.02	123,973	124.39
262,272	0.04	勞工保險—普通	210,435	0.04	88,401	0.02	122,034	138.05
528	-	勞工保險—職災	70	-	91	-	-21	-23.08
9,554	-	就業保險	7,845	-	5,079	-	2,766	54.46
4,773	-	農保	5,284	-	6,090	-	-806	-13.23
27,990	-	雜項收入	5,160	-	4,979	-	181	3.64
25,459	-	勞工保險—普通	4,936	-	4,861	-	75	1.54
68	-	勞工保險—職災	13	-	9	-	4	44.44
276	-	就業保險	211	-	109	-	102	93.58

勞 動 部 勞 工 保 險 局
勞 工 保 險 局 作 業 基 金
收支餘絀預計表

中華民國110年度

單位：新臺幣千元

前年度決算數		科 目	本年度預算數		上年度預算數		比較增減	
金 額	%		金 額	%	金 額	%	金 額	%
2,185	-	職災保護－已加保勞工	-	-	-	-	-	-
1	-	職災保護－未加保勞工	-	-	-	-	-	-
1,756	-	業務外費用	37	-	83	-	-46	-55.42
1,756	-	其他業務外費用	37	-	83	-	-46	-55.42
1,756	-	雜項費用	37	-	83	-	-46	-55.42
1,596	-	勞工保險－普通	14	-	62	-	-48	-77.42
12	-	勞工保險－職災	12	-	10	-	2	20.00
15	-	就業保險	11	-	11	-	-	-
132	-	職災保護－未加保勞工	-	-	-	-	-	-
307,729	0.05	業務外賸餘（短絀）	233,594	0.04	109,282	0.02	124,312	113.75
-	-	本期賸餘（短絀）	-	-	-	-	-	-

註：百分比及前年度決算數細數之和與總數或略有出入，係四捨五入關係。以下各表同。

勞 動 部 勞 工 保 險 局
勞 工 保 險 局 作 業 基 金
收支餘絀預計表說明

中華民國110年度

一、本年度業務收入533,730,949千元：

- (一) 租金及權利金收入281,663千元，係基金出租投資性不動產所獲得之收入等。
- (二) 投融資業務收入30,203,924千元，係本基金投資運用收益、存款利息收入及融資業務收入。
- (三) 保險收入477,611,869千元，包含保費收入466,231,821千元及收回責任準備11,380,048千元。
- (四) 其他業務收入25,633,493千元，係政府撥補勞工保險基金、農保及農職保虧損由政府補助、未加入勞工保險而遭遇職業災害勞工之各項補助收入等。

二、本年度業務成本與費用533,964,543千元：

- (一) 出租資產成本21,280千元，係提列投資取得不動產之折舊及基金不動產鑑價費用、基金投資不動產之房屋修護費用等。
- (二) 投融資業務成本973,763千元，係本基金投資運用之委託經營經理費、國外投資保管費及被保險人貸款手續費等。
- (三) 保險成本529,456,737千元，包含保險給付522,018,918千元、提存責任準備6,687,325千元及呆帳750,494千元。
- (四) 其他業務成本3,512,763千元，係依就業保險法第12條第3項規定辦理促進就業等業務、農保虧損借款之利息支出及政府對未加保勞工而遭遇職業災害者之各項補助等。

三、本年度業務外收入233,631千元：

- (一) 財務收入387千元，係利息收入。
- (二) 其他業務外收入233,244千元，係違規罰款收入、收回呆帳及雜項收入等。

四、本年度業務外費用37千元，係應付保管款滿4年轉雜項收入後再提出申請等。

五、本年度收支相抵後，賸餘為零。

勞動部勞工保險局
勞工保險局作業基金
餘絀撥補預計表

中華民國110年度

單位：新臺幣千元

上 年 度 預 算 數		項 目	本 年 度 預 算 數		說 明
金 額	%		金 額	%	
-	-	賸餘之部	-	-	
-	-	本期賸餘	-	-	
-	-	未分配賸餘	-	-	

勞 動 部 勞 工 保 險 局
勞 工 保 險 局 作 業 基 金
現金流量預計表

中華民國110年度

單位：新臺幣千元

項 目	預 算 數	說 明
業務活動之現金流量		
本期賸餘（短絀）	-	
利息股利之調整	-6,657,047	1.利息收入 6,689,797 千元 2.利息費用 32,750 千元
未計利息股利之本期賸餘（短絀）	-6,657,047	
調整項目	-5,826,370	1.提存呆帳 750,494 千元 2.收回責任準備 -4,692,723 千元 3.折舊 16,154 千元 4.攤銷 1,115 千元 5.流動資產淨增 -1,803,396 千元 6.流動負債淨減 -37,099 千元 7.其他 -60,915 千元
未計利息股利之現金流入（流出）	-12,483,417	
收取利息	387	收取利息387千元。
業務活動之淨現金流入（流出）	-12,483,030	
投資活動之現金流量		
減少流動金融資產及短期貸墊款	4,823,724	係勞工保險業務減少流動金融資產4,726,724千元、短期貸款97,000千元。
減少投資、長期應收款、貸墊款及準備金	15,416,759	係勞工保險業務減少投資-非流動金融資產4,216,759千元及長期貸款11,200,000千元。

勞 動 部 勞 工 保 險 局
勞 工 保 險 局 作 業 基 金
現金流量預計表

中華民國110年度

單位：新臺幣千元

項 目	預 算 數	說 明
收取利息	6,687,935	收取利息6,687,935千元。
增加流動金融資產及短期貸墊款	-896,726	係就業保險業務增加流動金融資產883,226千元及職業災害勞工保護業務增加流動金融資產13,500千元。
增加投資、長期應收款、貸墊款及準備金	-15,449,392	係勞工保險業務增加長期貸款10,201,694千元及就業保險業務增加投資-非流動金融資產5,228,248千元、職業災害勞工保護業務增加投資-非流動金融資產19,450千元。
投資活動之淨現金流入（流出）	10,582,300	
籌資活動之現金流量		
減少短期債務、流動金融負債及其他負債	-97,000	係農保及農職保業務減少短期債務97,000千元。
支付利息	-32,750	支付利息32,750千元。
籌資活動之淨現金流入（流出）	-129,750	
現金及約當現金之淨增（淨減）	-2,030,480	
期初現金及約當現金	40,647,380	
期末現金及約當現金	38,616,900	

補充說明:不影響現金流量之籌資活動，係109年度勞工保險職業災害保險收支結餘提撥40%計6億290萬3千元作為110年度職災保護專款。

本 頁 空 白

預算明細表

勞 動 部 勞 工 保 險 局
勞 工 保 險 局 作 業 基 金
租金及權利金收入明細表

中華民國110年度

單位：新臺幣千元

科 目 及 業 務 項 目	預 算 數	說 明
租金及權利金收入	281,663	本科目全數由勞動部勞動基金運用局辦理。
勞工保險	281,663	
投資性不動產收入	281,663	係基金出租投資性不動產平均營運量1,647,559千元所獲得之收入等，詳第53頁投資性不動產收入分析表。
普通事故	281,663	

勞 動 部 勞 工 保 險 局
勞 工 保 險 局 作 業 基 金
投 融 資 業 務 收 入 明 細 表

中華民國110年度

單位：新臺幣千元

科目及業務項目	單位	預 算 數			說 明
		數 量 (業務量)	利(費)率	金 額	
投融資業務收入	年	842,717,069		30,203,924	本科目勞動部勞工保險局辦理517,904千元；勞動部勞動基金運用局辦理29,686,020千元。
勞工保險		690,261,441		28,126,938	
投資業務收入	年	566,465,000		26,619,874	
權益證券	年	401,307,000		23,514,514	買賣股票、受益憑證等之利益。
普通事故	年	401,307,000		23,514,514	
國內投資	年	159,139,000	5.60%	8,911,784	
國外投資	年	242,168,000	6.03%	14,602,730	投資商業票券。
票券	年	12,454,000		66,006	
普通事故	年	12,454,000	0.53%	66,006	
債券	年	49,817,000		1,043,346	投資公債、庫券、公司債及金融債券。
普通事故	年	46,667,000	2.15%	1,003,341	
職業災害	年	3,150,000	1.27%	40,005	
國外投資	年	102,887,000	1.94%	1,996,008	投資國外固定收益商品。
普通事故	年	102,887,000	1.94%	1,996,008	
融資業務收入	年	34,275,031	1.61%	550,450	貸款予被保險人之利息收入編列517,700千元，由勞動部勞工保險局辦理；貸款予農民健康保險辦理短期週轉之利息收入編列32,750千元，由勞動部勞動基金運用局辦理。
普通事故	年	34,275,031	1.61%	550,450	

勞 動 部 勞 工 保 險 局
勞 工 保 險 局 作 業 基 金
投 融 資 業 務 收 入 明 細 表

中華民國110年度

單位：新臺幣千元

科目及業務項目	單位	預 算 數			說 明
		數 量 (業務量)	利(費)率	金 額	
存款利息收入	年	89,521,410		956,614	
普通事故	年	69,013,804		821,264	台幣存款及外幣存款。
國內	年	40,437,804	0.66%	266,890	
國外	年	28,576,000	1.94%	554,374	
職業災害	年	20,507,606	0.66%	135,350	
就業保險		141,212,000		2,004,257	
投資業務收入	年	98,425,000		1,695,791	
票券	年	7,202,000	0.53%	38,171	投資商業票券。
債券	年	64,816,000	1.71%	1,108,354	投資公債、庫券、公司債及金融債券。
國外投資	年	26,407,000	2.08%	549,266	投資國外固定收益商品。
存款利息收入	年	42,787,000		308,466	台幣存款及外幣存款。
國內	年	40,951,000	0.66%	270,277	
國外	年	1,836,000	2.08%	38,189	
農保及農職保		255,000		204	
存款利息收入	年	255,000	0.08%	204	國庫帳戶台幣存款，由勞動部勞工保險局辦理。
農保	年	230,000	0.08%	184	
農職保	年	25,000	0.08%	20	
職業災害勞工保護		10,988,628		72,525	
存款利息收入	年	10,988,628	0.66%	72,525	台幣存款。
已加保勞工	年	10,938,505	0.66%	72,194	
未加保勞工	年	50,123	0.66%	331	

勞 動 部 勞 工 保 險 局
勞 工 保 險 局 作 業 基 金
保險收入明細表

中華民國110年度

單位：新臺幣千元

科 目 及 業 務 項 目	預 算 數	說 明
保險收入	477,611,869	本科目勞動部勞工保險局辦理477,048,757千元；勞動部職業安全衛生署辦理563,112千元。
勞工保險	443,882,187	
保費收入	433,065,251	詳第54、56~58頁保費收入分析表及附表。
保費收入	432,600,814	係依投保人數1,053萬人、平均月投保薪資33,135元及保險費率10.70%（普通事故保險費率10.5%；職業災害平均費率0.20%）估算。
普通事故	424,229,693	
職業災害	8,371,121	
滯納金收入	464,437	
普通事故	450,520	
職業災害	13,917	
收回責任準備	10,816,936	係本年度勞工保險普通事故，收支短絀為10,816,936千元，悉數由以前年度累積之提存責任準備彌平。
普通事故	10,816,936	
就業保險	29,807,684	
保費收入	29,807,684	詳第55、58~60頁保費收入分析表及附表。
保費收入	29,783,754	係依投保人數713萬人、平均月投保薪資34,810元及保險費率1%估算。
滯納金收入	23,930	
農保及農職保	3,358,886	
保費收入	3,358,886	詳第55、60頁保費收入分析表及附表。
保費收入	3,347,806	
農保	3,239,806	係依投保人數103萬8千人、投保薪資10,200元及保險費率2.55%估算。
農職保	108,000	係依投保人數36萬人、投保薪資10,200元及保險費率0.24%估算。
滯納金收入	11,080	
農保	11,080	

勞 動 部 勞 工 保 險 局
勞 工 保 險 局 作 業 基 金
保險收入明細表

中華民國110年度

單位：新臺幣千元

科 目 及 業 務 項 目	預 算 數	說 明
職業災害勞工保護 收回責任準備	563,112 563,112	勞動部職業安全衛生署辦理，係本年度職業災害勞工保護已加保勞工、未加保勞工部分，收支短絀各為555,233千元、7,879千元，悉數由以前年度累積之提存責任準備彌平。
已加保勞工	555,233	
未加保勞工	7,879	

勞 動 部 勞 工 保 險 局
勞 工 保 險 局 作 業 基 金
其他業務收入明細表

中華民國110年度

單位：新臺幣千元

科 目 及 業 務 項 目	預 算 數	說 明
其他業務收入	25,633,493	本科目勞動部勞工保險局辦理25,593,493千元；勞動部職業安全衛生署辦理40,000千元。
勞工保險	22,000,000	
其他補助收入	22,000,000	係政府撥補勞工保險基金。
農保及農職保	3,593,493	
其他補助收入	3,593,493	
農保	3,579,664	係農保收入減支出後之虧損數3,579,664千元，依農民健康保險條例第44條規定，由主管機關撥補。
農職保	13,829	係農職保收入減支出後之虧損數13,829千元，依農民健康保險條例第44條之3規定，由主管機關撥補。
職業災害勞工保護	40,000	本項目全數由勞動部職業安全衛生署辦理。
其他補助收入	40,000	係政府補助未加入勞工保險而遭遇職業災害勞工之各項補助。

勞 動 部 勞 工 保 險 局
勞 工 保 險 局 作 業 基 金
業務外收入明細表

中華民國110年度

單位：新臺幣千元

科目及業務項目	預 算 數	說 明
業務外收入	233,631	本科目勞動部勞工保險局辦理229,881千元；勞動部職業安全衛生署辦理3,750千元。
勞工保險	216,495	
財務收入	341	
利息收入	341	係申請人溢領保險給付，經函請退還溢領款項，逾期末繳還經移送行政執行署依法執行後，依當年度1月1日郵政儲金1年期定期存款固定利率加計利息所產生之遲延利息。
普通事故	320	
職業災害	21	
其他業務外收入	216,154	
違規罰款收入	700	係被保險人貸款違約金收入。
普通事故	700	
收回呆帳	210,505	係預估呆帳收回。
普通事故	210,435	
職業災害	70	
雜項收入	4,949	主要係預收保費屆滿4年轉入等收入。
普通事故	4,936	
職業災害	13	
就業保險	8,098	
財務收入	42	
利息收入	42	係申請人溢領保險給付，經函請退還溢領款項，逾期末繳還經移送行政執行署依法執行後，依當年度1月1日郵政儲金1年期定期存款固定利率加計利息所產生之遲延利息。

勞 動 部 勞 工 保 險 局
勞 工 保 險 局 作 業 基 金
業務外收入明細表

中華民國110年度

單位：新臺幣千元

科目及業務項目	預 算 數	說 明
其他業務外收入	8,056	
收回呆帳	7,845	係預估呆帳收回。
雜項收入	211	主要係預收保費屆滿4年轉入等收入。
農保及農職保	5,288	
財務收入	4	
利息收入	4	係申請人溢領保險給付，經函請退還溢領款項，逾期未繳還經移送行政執行署依法執行後，依當年度1月1日郵政儲金1年期定期存款固定利率加計利息所產生之遲延利息。
農保	4	
其他業務外收入	5,284	
收回呆帳	5,284	係預估呆帳收回。
農保	5,284	
職業災害勞工保護	3,750	
其他業務外收入	3,750	
違規罰款收入	3,750	係依職業災害勞工保護法第34條規定所處罰鍰。

勞 動 部 勞 工 保 險 局
勞 工 保 險 局 作 業 基 金
出租資產成本明細表

中華民國110年度

單位：新臺幣千元

前年度決算數	上年度預算數	科目及業務計畫項目	本年度預算數
21,985	20,072	出租資產成本	21,280
21,985	20,072	勞工保險	21,280
21,985	20,072	投資性不動產成本 (普通事故)	21,280
3,181	2,566	服務費用	2,867
2	7	水電費	7
-	5	印刷裝訂與廣告費	-
2,747	1,889	修理保養及保固費	2,195
-	121	保險費	121
362	394	一般服務費	394
70	150	專業服務費	150
17,160	16,763	折舊、折耗及攤銷	16,763
16,551	16,154	投資性不動產折舊	16,154
609	609	攤銷	609
1,483	701	稅捐與規費(強制費)	1,488
1,467	689	土地稅	1,467
13	4	房屋稅	13
2	8	規費	8
162	42	其他	162
162	42	其他費用	162

勞 動 部 勞 工 保 險 局
勞 工 保 險 局 作 業 基 金
出租資產成本說明

中華民國110年度

科 目	說 明
出租資產成本	本科目全數由勞動部勞動基金運用局辦理21,280千元。
勞工保險	
投資性不動產成本 （普通事故）	
服務費用	
水電費	編列7千元，係基金投資之不動產，招租期間之基本水電費等。
修理保養及保固費	編列2,195千元，係基金投資不動產之房屋修護費用等。
保險費	編列121千元，係基金投資不動產之保險費用。
一般服務費	編列394千元，係基金投資不動產之房屋公證費、國產署代標租之作業費用等。
專業服務費	編列150千元，為委託調查研究費編列150千元，係基金不動產鑑價費用。
折舊、折耗及攤銷	
投資性不動產折舊	編列16,154千元，係提列投資取得不動產之折舊。
攤銷	編列609千元，係投資性不動產之攤銷。
稅捐與規費（強制費）	
土地稅	編列1,467千元，係基金投資不動產之土地地價稅。
房屋稅	編列13千元，係基金投資不動產之房屋稅。
規費	編列8千元，係基金投資不動產之行政規費。
其他	
其他費用	編列162千元，係基金投資不動產之其他費用。

勞 動 部 勞 工 保 險 局
勞 工 保 險 局 作 業 基 金
投 融 資 業 務 成 本 明 細 表

中華民國110年度

單位：新臺幣千元

前年度決算數	上年度預算數	科目及業務計畫項目	本年度預算數
76,824,865	917,871	投融資業務成本	973,763
75,128,032	917,034	勞工保險	972,909
46,958,546	849,034	投資業務成本	904,909
929,230	849,034	服務費用	904,909
925,980	812,007	一般服務費	868,854
925,959	812,007	普通事故	868,854
21	-	職業災害	-
3,249	37,027	專業服務費	36,055
3,249	37,027	普通事故	36,055
102,493	-	租金與利息	-
102,493	-	利息	-
102,493	-	普通事故	-
45,926,823	-	短絀、賠償與保險給付	-
45,926,823	-	各項短絀	-
45,926,823	-	普通事故	-
49,000	68,000	融資業務成本（普通事故）	68,000
49,000	68,000	服務費用	68,000
49,000	68,000	一般服務費	68,000
28,120,486	-	兌換短絀（普通事故）	-
28,120,486	-	短絀、賠償與保險給付	-
28,120,486	-	各項短絀	-

勞 動 部 勞 工 保 險 局
勞 工 保 險 局 作 業 基 金
投 融 資 業 務 成 本 明 細 表

中華民國110年度

單位：新臺幣千元

前年度決算數	上年度預算數	科目及業務計畫項目	本年度預算數
1,696,803	807	就業保險	824
4,173	807	投資業務成本	824
208	303	服務費用	318
208	303	一般服務費	318
504	504	折舊、折耗及攤銷	506
504	504	攤銷	506
3,461	-	短絀、賠償與保險給付	-
3,461	-	各項短絀	-
1,692,630	-	兌換短絀	-
1,692,630	-	短絀、賠償與保險給付	-
1,692,630	-	各項短絀	-
30	30	職業災害保護	30
30	30	投資業務成本	30
30	30	服務費用	30
30	30	一般服務費	30
30	30	已加保勞工	30

勞 動 部 勞 工 保 險 局
勞 工 保 險 局 作 業 基 金
投融資業務成本說明

中華民國110年度

科 目	說 明
投融資業務成本	本科目勞動部勞工保險局辦理68,000千元；勞動部勞動基金運用局辦理905,763千元。
勞工保險	
投資業務成本	
服務費用	
一般服務費	編列868,854千元，係基金委託經營之經理費等。
專業服務費	編列36,055千元，係國外投資委任律師處理訴訟費及委託經營聘請顧問費等。其中委託調查研究費編列1,985千元，係依據勞動基金委託經營要點第5點規定，委託專業投資顧問公司協助辦理國外委託經營受託機構之遴選、績效評定及考核管理之國外監控顧問案。
融資業務成本	
服務費用	
一般服務費	編列68,000千元，由勞動部勞工保險局辦理，係辦理被保險人貸款之手續費。
就業保險	
投資業務成本	
服務費用	
一般服務費	編列318千元，係短期票券帳務維護費等。
折舊、折耗及攤銷	
攤銷	編列506千元，係建置就業保險基金投資整合資訊系統，依使用年限編列攤銷費用。
職業災害保護	
投資業務成本	
服務費用	
一般服務費	編列30千元，係定存利息匯款手續費等。

勞 動 部 勞 工 保 險 局
勞 工 保 險 局 作 業 基 金
保險成本明細表

中華民國110年度

單位：新臺幣千元

前年度決算數	上年度預算數	科目及業務計畫項目	本年度預算數
527,335,020	520,731,174	保險成本	529,456,737
491,333,943	485,277,643	勞工保險	493,513,068
422,565,841	483,060,007	保險給付	491,651,979
422,565,841	483,060,007	短絀、賠償與保險給付	491,651,979
422,565,841	483,060,007	保險給付	491,651,979
415,611,928	475,901,712	普通事故	484,271,046
6,953,913	7,158,295	職業災害	7,380,933
68,313,791	1,507,257	提存責任準備	1,159,558
68,313,791	1,507,257	短絀、賠償與保險給付	1,159,558
68,313,791	1,507,257	提存	1,159,558
67,181,736	-	普通事故	-
1,132,056	1,507,257	職業災害	1,159,558
454,310	710,379	呆帳	701,531
454,310	710,379	短絀、賠償與保險給付	701,531
454,310	710,379	各項短絀	701,531
441,160	679,718	普通事故	681,537
13,150	30,661	職業災害	19,994
28,075,066	27,724,093	就業保險	28,391,151
20,300,207	21,553,412	保險給付	22,823,256
20,300,207	21,553,412	短絀、賠償與保險給付	22,823,256
20,300,207	21,553,412	保險給付	22,823,256
7,759,070	6,125,313	提存責任準備	5,527,767

勞 動 部 勞 工 保 險 局
勞 工 保 險 局 作 業 基 金
保險成本明細表

中華民國110年度

單位：新臺幣千元

前年度決算數	上年度預算數	科目及業務計畫項目	本年度預算數
7,759,070	6,125,313	短絀、賠償與保險給付	5,527,767
7,759,070	6,125,313	提存	5,527,767
15,789	45,368	呆帳	40,128
15,789	45,368	短絀、賠償與保險給付	40,128
15,789	45,368	各項短絀	40,128
7,391,477	7,167,206	農保及農職保	6,925,121
7,383,282	7,156,168	保險給付	6,916,286
7,383,282	7,156,168	短絀、賠償與保險給付	6,916,286
7,383,282	7,156,168	保險給付	6,916,286
7,383,282	7,019,274	農保	6,794,437
-	136,894	農職保	121,849
8,196	11,038	呆帳	8,835
8,196	11,038	短絀、賠償與保險給付	8,835
8,196	11,038	各項短絀	8,835
8,196	11,038	農保	8,835
534,534	562,232	職業災害勞工保護	627,397
533,746	562,232	保險給付(已加保勞工)	627,397
533,746	562,232	短絀、賠償與保險給付	627,397
533,746	562,232	保險給付	627,397
788	-	呆帳	-
788	-	短絀、賠償與保險給付	-
788	-	各項短絀	-
788	-	未加保勞工	-

勞 動 部 勞 工 保 險 局
勞 工 保 險 局 作 業 基 金
保險成本說明

中華民國110年度

科 目	說 明
保險成本	本科目勞動部勞工保險局辦理528,829,340千元；勞動部職業安全衛生署辦理627,397千元。
勞工保險	
保險給付	
短絀、賠償與保險給付	
保險給付	編列491,651,979千元，係參考以前年度統計資料預估各項給付事故、發生率及單價等因素，詳第61~63頁保險給付分析表，其中：
	1.普通事故：編列484,271,046千元，主要包含生育、傷病、失能、老年及死亡五項給付。
	2.職業災害：編列7,380,933千元，主要包含傷病、醫療、失能及死亡四項給付。
提存責任準備	
短絀、賠償與保險給付	
提存	編列1,159,558千元，係勞工保險-職業災害之收入減支出後之餘額，悉數轉列提存責任準備。
呆帳	
短絀、賠償與保險給付	
各項短絀	編列701,531千元，係按其他應收款及催收款項餘額依回收情況提列呆帳。
就業保險	
保險給付	
短絀、賠償與保險給付	
保險給付	編列22,823,256千元，係參考以前年度相關給付、津貼執行情形，包含失業給付、提早就業獎助津貼、職業訓練生活津貼、育嬰留職停薪津貼及補助全民健保費，詳第63~64頁保險給付分析表。
提存責任準備	
短絀、賠償與保險給付	
提存	編列5,527,767千元，係就業保險收入減支出後之餘額，悉數轉列提存責任準備。

勞 動 部 勞 工 保 險 局
勞 工 保 險 局 作 業 基 金
保險成本說明

中華民國110年度

科 目	說 明
呆帳 短絀、賠償與保險給付 各項短絀 農保及農職保 保險給付 短絀、賠償與保險給付 保險給付 呆帳 短絀、賠償與保險給付 各項短絀 職業災害勞工保護 保險給付 短絀、賠償與保險給付 保險給付	<p>編列40,128千元，係按其他應收款及催收款項餘額依回收情況提列呆帳。</p> <p>編列6,916,286千元，係參考以前年度統計資料預估各項給付發生率及單價等因素，詳第64~65頁保險給付分析表，其中：</p> <p>1.農保：編列6,794,437千元，主要包含生育給付、身心障礙給付及喪葬津貼。</p> <p>2.農職保：編列121,849千元，主要包含傷害給付、身心障礙給付、就醫津貼及喪葬津貼。</p> <p>編列8,835千元，係農保按應收保費、其他應收款及催收款項餘額依回收情況提列呆帳。</p> <p>本項目全數由勞動部職業安全衛生署辦理。</p> <p>編列627,397千元，詳第65~67頁保險給付分析表，其中：</p> <p>1.已加保勞工部分之各項補助係參考以前年度執行情形，編列227,080千元。</p> <p>2.職業災害預防與補助、職業災害勞工職業重建及輔助設施補助部分，係參考歷年成長因素及110年度預估推動之計畫，編列400,317千元。</p>

勞 動 部 勞 工 保 險 局
勞 工 保 險 局 作 業 基 金
其他業務成本明細表

中華民國110年度

單位：新臺幣千元

前年度決算數	上年度預算數	科目及業務計畫項目	本年度預算數
2,266,255	2,982,815	其他業務成本	3,512,763
8	-	勞工保險	-
8	-	雜項業務成本(普通事故)	-
8	-	其他	-
8	-	其他費用	-
2,139,186	2,897,500	就業保險	3,428,053
2,139,186	2,897,500	雜項業務成本	3,428,053
2,139,186	2,897,500	其他	3,428,053
2,139,186	2,897,500	其他費用	3,428,053
75,521	36,635	農保及農職保	32,750
75,521	36,635	雜項業務成本(農保)	32,750
75,521	36,635	租金與利息	32,750
75,521	36,635	利息	32,750
51,540	48,680	職業災害勞工保護	51,960
51,540	48,680	雜項業務成本(未加保勞工)	51,960
51,540	48,680	短絀、賠償與保險給付	51,960
51,540	48,680	保險給付	51,960

勞 動 部 勞 工 保 險 局
勞 工 保 險 局 作 業 基 金
其他業務成本說明

中華民國110年度

科 目	說 明
其他業務成本	本科目勞動部及所屬機關辦理3,428,053千元；勞動部勞工保險局辦理32,750千元；勞動部職業安全衛生署辦理51,960千元。
就業保險	
雜項業務成本	
其他	
其他費用	編列3,428,053千元，由勞動部及所屬機關辦理，係依就業保險法第12條第3項規定，辦理被保險人之在職訓練、被保險人失業後之職業訓練、創業協助及其他促進就業措施、被保險人之僱用安定措施、雇主僱用失業勞工之獎助等業務。
農保及農職保	
雜項業務成本	
租金與利息	
利息	編列32,750千元，由勞動部勞工保險局辦理，係農保虧損向勞工保險基金借款之利息支出，預估110年度平均借款金額為3,275,031千元，平均借款利率1%。貸款機關為勞動部勞動基金運用局，貸款用途為補足農保當年度收支不足數。
職業災害勞工保護	
雜項業務成本	
短絀、賠償與保險給付	
保險給付	編列51,960千元，由勞動部職業安全衛生署辦理，係政府對未加保勞工而遭遇職業災害者之各項補助，並參考以前年度執行情形核實編列，詳第68頁雜項業務成本分析表—職業災害勞工保護。

勞 動 部 勞 工 保 險 局
勞 工 保 險 局 作 業 基 金
業務外費用明細表

中華民國110年度

單位：新臺幣千元

前年度決算數	上年度預算數	科目及業務計畫項目	本年度預算數
1,756	83	業務外費用	37
1,608	72	勞工保險	26
1,608	72	其他業務外費用	26
1,608	72	雜項費用	26
1,608	72	其他	26
1,608	72	其他費用	26
1,596	62	普通事故	14
12	10	職業災害	12
15	11	就業保險	11
15	11	其他業務外費用	11
15	11	雜項費用	11
15	11	其他	11
15	11	其他費用	11
132	-	職業災害勞工保護	-
132	-	其他業務外費用	-
132	-	雜項費用	-
132	-	其他	-
132	-	其他費用	-
132	-	未加保勞工	-

勞 動 部 勞 工 保 險 局
勞 工 保 險 局 作 業 基 金
業務外費用說明

中華民國110年度

科 目	說 明
業務外費用	本科目全數由勞動部勞工保險局辦理。
勞工保險	
其他業務外費用	
雜項費用	
其他	
其他費用	係應付保管款滿4年轉雜項收入後再提出申請編列14千元及依據勞動部改制前之行政院勞工委員會93年10月26日勞保1字第0930051342號函示，同意投保單位繳納保險費之金額差異在新臺幣10元以下者，轉列雜項費用編列12千元。
就業保險	
其他業務外費用	
雜項費用	
其他	
其他費用	係依據勞動部改制前之行政院勞工委員會93年10月26日勞保1字第0930051342號函示，同意投保單位繳納保險費之金額差異在新臺幣10元以下者，轉列雜項費用編列11千元。

勞 動 部 勞 工 保 險 局
勞 工 保 險 局 作 業 基 金
資 產 折 舊 明 細 表

中華民國 110 年度

單位：新臺幣千元

項 目	不動產、廠房及設備									投 資 性 產 不 動 產	其 他	合 計
	土 地 改 良 物	房 屋 及 建 築	機 械 及 設 備	交 通 及 輸 送 設 備	什 項 設 備	租 賃 權 益	租 賃 權 益 改 良	生 產 性 植 物				
前年度決算 資產原值	-	-	-	-	-	-	-	-	1,931,021	-	-	1,931,021
上年度預計 增減資產原 值	-	-	-	-	-	-	-	-	-	-	-	-
本年度預計 增減資產原 值	-	-	-	-	-	-	-	-	-	-	-	-
資產重估增 值額	-	-	-	-	-	-	-	-	-	-	-	-
本年度(12月 底)止資產總 額	-	-	-	-	-	-	-	-	1,931,021	-	-	1,931,021
本年度應提 折舊額	-	-	-	-	-	-	-	-	16,154	-	-	16,154
出租資產 成本	-	-	-	-	-	-	-	-	16,154	-	-	16,154
投資性 不動產 折舊	-	-	-	-	-	-	-	-	16,154	-	-	16,154

勞 動 部 勞 工 保 險 局
勞 工 保 險 局 作 業 基 金
基金數額增減明細表

中華民國110年度

單位：新臺幣千元

項 目	金 額	說 明
期初基金數額	625	
加：		
以前年度公積撥充	-	
賸餘撥充	-	
以代管國有財產撥充	-	
國庫增撥數	-	
其他	-	
減：		
填補短絀	-	
折減基金繳庫	-	
其他	-	
期末基金數額	625	

勞 動 部 勞 工 保 險 局
勞 工 保 險 局 作 業 基 金
貸 出 款 明 細 表

中華民國 110 年度

單位：新臺幣千元

計 畫 名 稱	貸 款 年 度	期 初 貸 出 餘 額	本 年 度 貸 出 金 額	本 年 度 收 回 金 額	截 至 本 年 度 累 計 貸 出 餘 額	備 註
短期貸款	110	3,872,000		97,000	3,775,000	係依據行政院89年5月18日台89忠一字第09118號函辦理農保短期週轉。
應收到期長期貸款	110	285,000	1,500,000	1,500,000	285,000	
小計		4,157,000	1,500,000	1,597,000	4,060,000	
長期貸款	110	10,471,000	11,100,000	9,700,000	11,871,000	1. 係依據92年1月20日總統華總一義字第09200012650號令修正公布勞工保險條例第67條，被保險人向勞保基金貸款。 2. 截至本年度累計貸出餘額未包含長期貸款轉列催收款項計20,735,591千元，又本年度貸出金額含催收款項減少數898,306千元。
減：轉列應收到期長期貸款	110	-	-	1,500,000	-1,500,000	
小計		10,471,000	11,100,000	11,200,000	10,371,000	
合計		14,628,000	12,600,000	12,797,000	14,431,000	

預算參考表

勞 動 部 勞 工 保 險 局
勞 工 保 險 局 作 業 基 金
預計平衡表

中華民國110年12月31日

單位：新臺幣千元

108年12月31日 實 際 數	科 目	110年12月31日 預 計 數	109年12月31日 預 計 數	比 較 增 減
1,001,854,042	資 產	964,904,931	969,792,668	-4,887,737
797,078,535	流動資產	672,415,927	677,583,438	-5,167,511
52,901,353	現金	38,616,900	40,647,380	-2,030,480
656,234,803	流動金融資產	541,269,060	543,381,401	-2,112,341
83,580,945	應收款項	88,461,967	89,389,657	-927,690
119,218	預付款項	8,000	8,000	-
4,242,215	短期貸墊款	4,060,000	4,157,000	-97,000
169,650,187	投資、長期應收款、貸墊款及準備金	264,741,786	263,810,847	930,939
160,783,756	非流動金融資產	254,370,786	253,339,847	1,030,939
8,866,432	長期貸款	10,371,000	10,471,000	-100,000
1,434,151	投資性不動產	1,401,843	1,417,997	-16,154
1,434,151	投資性不動產	1,401,843	1,417,997	-16,154
1,034	無形資產	24	530	-506
1,034	無形資產	24	530	-506
33,690,135	其他資產	26,345,351	26,979,856	-634,505
40,361	遞延資產	39,143	39,752	-609
33,411,462	什項資產	26,067,896	26,701,792	-633,896
238,312	待處理資產	238,312	238,312	-
1,001,854,042	合 計	964,904,931	969,792,668	-4,887,737

勞 動 部 勞 工 保 險 局
勞 工 保 險 局 作 業 基 金
預計平衡表

中華民國110年12月31日

單位：新臺幣千元

108年12月31日 實 際 數	科 目	110年12月31日 預 計 數	109年12月31日 預 計 數	比 較 增 減
1,001,848,833	負 債	964,899,722	969,787,459	-4,887,737
19,133,620	流動負債	18,836,648	18,970,747	-134,099
4,150,000	短期債務	3,775,000	3,872,000	-97,000
14,564,662	應付款項	14,599,365	14,635,481	-36,116
317,537	預收款項	360,862	361,845	-983
101,421	流動金融負債	101,421	101,421	-
982,715,213	其他負債	946,063,074	950,816,712	-4,753,638
4,036,091	遞延負債	3,914,261	3,975,176	-60,915
978,610,126	負債準備	942,086,167	946,778,890	-4,692,723
68,997	什項負債	62,646	62,646	-
5,209	淨 值	5,209	5,209	-
625	基金	625	625	-
625	基金	625	625	-
4,584	公積	4,584	4,584	-
4,584	資本公積	4,584	4,584	-
-	累積餘絀	-	-	-
-	累積賸餘	-	-	-
1,001,854,042	合 計	964,904,931	969,792,668	-4,887,737

註：本年度信託代理與保證資產（負債）預計為172,347千元，係包括（應付）保證品51,500千元及應收（受託）代收款120,847千元。

勞 動 部 勞 工 保 險 局
勞 工 保 險 局 作 業 基 金
5年來主要營運項目分析表

中華民國110年度

單位：新臺幣千元

年 度 及 項 目	單 位	數 量	單 位 成 本 (元) 或 平 均 利 (費) 率	預 (決) 算 數	說 明
本年度預算數				522,018,918	
保險給付				522,018,918	
勞工保險				491,651,979	
就業保險				22,823,256	
農保及農職保				6,916,286	
職業災害勞工保護				627,397	
上年度預算數				512,331,819	
保險給付				512,331,819	
勞工保險				483,060,007	
就業保險				21,553,412	
農保及農職保				7,156,168	
職業災害勞工保護				562,232	
前年度決算數				450,783,076	
保險給付				450,783,076	
勞工保險				422,565,841	
就業保險				20,300,207	
農民健康保險				7,383,282	
職業災害勞工保護				533,746	
107年度決算數				423,404,481	
保險給付				423,404,481	
勞工保險				396,271,221	
就業保險				19,252,036	
農民健康保險				7,378,009	
職業災害勞工保護				503,215	
106年度決算數				416,716,372	
保險給付				416,716,372	
勞工保險				389,544,849	
就業保險				19,246,459	
農民健康保險				7,432,570	
職業災害勞工保護				492,495	

勞 動 部 勞
工 保 險 局
各 項 費 用
中 華 民 國

前年度 決算數	上年度 預算數	科 目	本
			合 計
981,649	919,933	服務費用	976,124
2	7	水電費	7
-	5	印刷裝訂與廣告費	-
2,747	1,889	修理保養及保固費	2,195
-	121	保險費	121
975,580	880,734	一般服務費	937,596
3,319	37,177	專業服務費	36,205
178,014	36,635	租金與利息	32,750
178,014	36,635	利息	32,750
17,664	17,267	折舊、折耗及攤銷	17,269
16,551	16,154	投資性不動產折舊	16,154
1,114	1,113	攤銷	1,115
1,483	701	稅捐與規費(強制費)	1,488
1,467	689	土地稅	1,467
13	4	房屋稅	13
2	8	規費	8
603,129,960	520,779,854	短絀、賠償與保險給付	529,508,697
76,222,483	766,785	各項短絀	750,494
450,834,616	512,380,499	保險給付	522,070,878
76,072,861	7,632,570	提存	6,687,325
2,141,111	2,897,625	其他	3,428,252
2,141,111	2,897,625	其他費用	3,428,252
606,449,881	524,652,015	總 計	533,964,580

工 保 險 局
作 業 基 金
彙 計 表

110年度

單位：新臺幣千元

年			度			預			算			數			
出產	租成	資本	投務	融成	資本	保	險	成	本	其務	他成	業本	其外	他費	業務用
	2,867				973,257				-			-			-
	7				-				-			-			-
	-				-				-			-			-
	2,195				-				-			-			-
	121				-				-			-			-
	394				937,202				-			-			-
	150				36,055				-			-			-
	-				-				-		32,750				-
	-				-				-		32,750				-
	16,763				506				-			-			-
	16,154				-				-			-			-
	609				506				-			-			-
	1,488				-				-			-			-
	1,467				-				-			-			-
	13				-				-			-			-
	8				-				-			-			-
	-				-			529,456,737			51,960				-
	-				-			750,494				-			-
	-				-			522,018,918			51,960				-
	-				-			6,687,325				-			-
	162				-				-		3,428,053				37
	162				-				-		3,428,053				37
	21,280				973,763			529,456,737			3,512,763				37

勞 動 部 勞
工 保 險 局
各 項 費 用
 中 華 民 國

科 目	合 計	勞 動 部 勞 工 保 險 局				
		小 計	投 融 資 業 務 成 本	保 險 成 本	其 他 業 務 成 本	其 他 業 務 外 費 用
服務費用	976,124	68,000	68,000	-	-	-
水電費	7	-	-	-	-	-
修理保養及保固費	2,195	-	-	-	-	-
保險費	121	-	-	-	-	-
一般服務費	937,596	68,000	68,000	-	-	-
專業服務費	36,205	-	-	-	-	-
租金與利息	32,750	32,750	-	-	32,750	-
利息	32,750	32,750	-	-	32,750	-
折舊、折耗及攤銷	17,269	-	-	-	-	-
投資性不動產折舊	16,154	-	-	-	-	-
攤銷	1,115	-	-	-	-	-
稅捐與規費(強制費)	1,488	-	-	-	-	-
土地稅	1,467	-	-	-	-	-
房屋稅	13	-	-	-	-	-
規費	8	-	-	-	-	-
短絀、賠償與保險給付	529,508,697	528,829,340	-	528,829,340	-	-
各項短絀	750,494	750,494	-	750,494	-	-
保險給付	522,070,878	521,391,521	-	521,391,521	-	-
提存	6,687,325	6,687,325	-	6,687,325	-	-
其他	3,428,252	37	-	-	-	37
其他費用	3,428,252	37	-	-	-	37
總 計	533,964,580	528,930,127	68,000	528,829,340	32,750	37

工 保 險 局
作 業 基 金
彙 計 表

110年度

單位：新臺幣千元

勞 動 部 勞 動 基 金 運 用 局			勞 動 部 職 業 安 全 衛 生 署			勞 動 部 及 所 屬 機 關		
小 計	出 租 資 本 產 成 本	投 融 資 業 務 成 本	小 計	保 險 成 本	其 他 業 務 成 本	其 他 業 務 成 本	其 他 業 務 成 本	其 他 業 務 成 本
908,124	2,867	905,257	-	-	-	-	-	-
7	7	-	-	-	-	-	-	-
2,195	2,195	-	-	-	-	-	-	-
121	121	-	-	-	-	-	-	-
869,596	394	869,202	-	-	-	-	-	-
36,205	150	36,055	-	-	-	-	-	-
-	-	-	-	-	-	-	-	-
-	-	-	-	-	-	-	-	-
17,269	16,763	506	-	-	-	-	-	-
16,154	16,154	-	-	-	-	-	-	-
1,115	609	506	-	-	-	-	-	-
1,488	1,488	-	-	-	-	-	-	-
1,467	1,467	-	-	-	-	-	-	-
13	13	-	-	-	-	-	-	-
8	8	-	-	-	-	-	-	-
-	-	-	679,357	627,397	51,960	-	-	-
-	-	-	-	-	-	-	-	-
-	-	-	679,357	627,397	51,960	-	-	-
-	-	-	-	-	-	-	-	-
162	162	-	-	-	-	-	3,428,053	-
162	162	-	-	-	-	-	3,428,053	-
927,043	21,280	905,763	679,357	627,397	51,960	-	3,428,053	-

本 頁 空 白

其

他

勞 動 部 勞 工 保 險 局
勞 工 保 險 局 作 業 基 金
投資性不動產收入分析表

中華民國110年度

單位：新臺幣千元

投 資 名 稱	投 資 金 額			本 年 度 收 入
	以 前 年 度 已 投 資 額	本 年 度 擬 投 資 金 額	合 計	
投資性不動產收入	2,130,336		2,130,336	281,663
台北市羅斯福路1段4、6號、南海路1號9樓	1,640,423		1,640,423	147,825
台北市南昌路1段5號(停車場)				1,447
台北市濟南路2段42號	149,250		149,250	20,013
台北市興隆路3段304巷27、27-1、29、31、33號	101,728		101,728	9,737
宜蘭市和睦路1-10號	941		941	-
澎湖縣馬公市三民路36號	1,856		1,856	359
花蓮市自由街140號	4,059		4,059	996
台北市中山區正義段3小段217地號	21,246		21,246	3,750
台北市大安區懷生段4小段350地號	22,185		22,185	2,002
台北市中正區河堤段4小段(96-1、96-2地號)	1,142		1,142	93
台北市中正區成功段1小段10-1等地號(原希望廣場)	166,581		166,581	91,302
台北市林森北路85巷46-1、46-2、46-3號	6,329		6,329	877
台北市中正區中正段2小段119等地號	14,596		14,596	3,262

勞 動 部 勞 工 保 險 局
勞 工 保 險 局 作 業 基 金
保費收入分析表

中華民國110年度

單位：新臺幣千元

科目及業務項目	預 算 數				說 明
	投保人數 (人)	平均月投保 薪資(元)	保險費率 (%)	金 額	
保費收入				466,231,821	
勞工保險				433,065,251	
保費收入	10,530,000	33,135	10.70	432,600,814	1. 係參酌歷年統計資料及國發會勞動人口由105年開始縮減，另考量積極辦理輔導加保作業及近年來因景氣仍成微幅成長編列。 2. 平均月投保薪資係參酌歷年統計資料編列。 3. 保險費率10.70%，包括： (1) 普通事故保險費率10.5%，係依照98年修正施行之勞工保險條例第13條規定，普通事故保險費率於施行後第3年調高0.5%，其後每年調高0.5%至費率為10%，並自10%當年起，每兩年調高0.5%至上限13%(依就業保險法第41條規定，勞工保險普通事故保險費率1%移作就業保險之費率)編列。 (2) 職業災害平均費率0.20%。
產業勞工及交通公用事業之員工	3,179,000	35,180	10.74	144,135,809	
公司、行號之員工	3,430,000	33,800	10.67	148,441,894	
新聞、文化、公益及合作事業之員工	335,400	37,100	10.62	15,857,792	
政府機關及公、私立學校之員工	437,800	35,600	10.62	19,862,391	
受僱從事漁業生產之勞動者	5,800	26,400	10.69	196,422	
職業訓練機構接受訓練者	11,900	14,200	10.61	215,145	
職業勞工	1,969,200	28,860	10.75	73,312,135	
漁會之甲類會員	259,600	28,850	10.69	9,607,479	
其他各業勞工	415,000	33,550	10.62	17,743,790	
被裁減資遣員工	11,000	38,700	10.50	536,382	
外僱船員	1,300	43,900	11.42	78,209	
職災續保勞工	1,000	28,700	10.50	36,162	
已領取老年給付勞工再參加職業災害保險者	420,000	29,100	0.20	293,328	
育嬰續保人員	53,000	34,200	10.50	2,283,876	
滯納金收入				464,437	

勞 動 部 勞 工 保 險 局
勞 工 保 險 局 作 業 基 金
保費收入分析表

中華民國110年度

單位：新臺幣千元

科目及業務項目	算 數				說 明
	投保人數 (人)	平均月投保 薪資(元)	保險費率 (%)	金 額	
就業保險				29,807,684	
保費收入	7,130,000	34,810	1.00	29,783,754	1. 投保人數係參酌歷 年統計資料就保人 數均逐年穩定成長 因素編列。 2. 平均月投保薪資係 參酌歷年統計資料 編列。
產業勞工及交通公 用事業之員工	2,726,100	36,130	1.00	11,819,279	
公司、行號之員工	3,205,200	33,490	1.00	12,881,058	
新聞、文化、公益 及合作事業之員工	325,600	37,490	1.00	1,464,809	
政府機關及公、私 立學校之員工	430,600	36,190	1.00	1,870,010	
受僱從事漁業生產 之勞動者	600	37,620	1.00	2,709	
其他各業勞工	388,900	32,750	1.00	1,528,377	
育嬰續保人員	53,000	34,200	1.00	217,512	
滯納金收入				23,930	
農保及農職保				3,358,886	
農保				3,250,886	
保費收入	1,038,000	10,200	2.55	3,239,806	考量農保被保險人年 齡層老化及凋零，申 領農保重度身心障礙 給付及喪葬津貼經本 局逕予退保人數增加 ，暨主管機關要求基 層農會及本局積極清 查農保被保險人加保 資格，致農保退保人 數增加，使農保投保 總人數逐年下降等因 素編列。
滯納金收入				11,080	
農職保				108,000	
保費收入	360,000	10,200	0.24	108,000	

勞 動 部 勞 工 保 險 局
勞 工 保 險 局 作 業 基 金
保費收入分析表(附表)

中華民國110年度

單位：新臺幣千元

科目及業務項目	預 算 數	說 明
保費收入	466,231,821	
勞工保險	433,065,251	
保費收入	432,600,814	普通事故424,229,693千元，職業災害8,371,121千元。
產業勞工及交通公用事業之員工	144,135,809	普通事故保險費由被保險人負擔20%，投保單位負擔70%，政府補助10%；職業災害保險費全部由投保單位負擔。
被保險人負擔	28,182,979	
投保單位負擔	101,861,340	
政府補助	14,091,490	
公司、行號之員工	148,441,894	
被保險人負擔	29,215,368	普通事故保險費由被保險人負擔20%，投保單位負擔70%，政府補助10%；職業災害保險費全部由投保單位負擔。
投保單位負擔	104,618,842	
政府補助	14,607,684	
新聞、文化、公益及合作事業之員工	15,857,792	普通事故保險費由被保險人負擔20%，投保單位負擔70%，政府補助10%；職業災害保險費全部由投保單位負擔。
被保險人負擔	3,135,722	
投保單位負擔	11,154,210	
政府補助	1,567,860	
政府機關及公、私立學校之員工	19,862,391	普通事故保險費由被保險人負擔20%，投保單位負擔70%，政府補助10%；職業災害保險費全部由投保單位負擔。
被保險人負擔	3,927,591	
投保單位負擔	13,971,004	
政府補助	1,963,796	
受僱從事漁業生產之勞動者	196,422	普通事故保險費由被保險人負擔20%，投保單位負擔70%，政府補助10%；職業災害保險費全部由投保單位負擔。
被保險人負擔	38,586	

勞 動 部 勞 工 保 險 局
勞 工 保 險 局 作 業 基 金
保費收入分析表(附表)

中華民國110年度

單位：新臺幣千元

科目及業務項目	預 算 數	說 明
投保單位負擔	138,543	
政府補助	19,293	
職業訓練機構接受訓練者	215,145	普通事故保險費由被保險人負擔20%，投保單位負擔70%，政府補助10%；職業災害保險費全部由投保單位負擔。
被保險人負擔	42,583	
投保單位負擔	151,271	
政府補助	21,291	
職業勞工	73,312,135	普通事故及職業災害保險費由被保險人負擔60%，政府補助40%。
被保險人負擔	43,987,281	
政府補助	29,324,854	
漁會之甲類會員	9,607,479	普通事故及職業災害保險費由被保險人負擔20%，政府補助80%。
被保險人負擔	1,921,496	
政府補助	7,685,983	
其他各業勞工	17,743,790	普通事故保險費由被保險人負擔20%，投保單位負擔70%，政府補助10%；職業災害保險費全部由投保單位負擔。
被保險人負擔	3,508,659	
投保單位負擔	12,480,801	
政府補助	1,754,330	
被裁減資遣員工	536,382	普通事故保險費由被保險人負擔80%，政府補助20%；無職業災害保險費。
被保險人負擔	429,106	
政府補助	107,276	
外僱船員	78,209	普通事故及職業災害保險費由被保險人負擔80%，政府補助20%。

勞 動 部 勞 工 保 險 局
勞 工 保 險 局 作 業 基 金
保費收入分析表(附表)

中華民國110年度

單位：新臺幣千元

科目及業務項目	預 算 數	說 明
被保險人負擔	62,567	
政府補助	15,642	
職災續保勞工	36,162	職業災害勞工醫療期間退保自願繼續加保者，其保險費由被保險人負擔39%，職業災害勞工保護法第3條第1項規定之專款補助61%。
被保險人負擔	14,103	
專款補助	22,059	
已領取老年給付勞工再參加職業災害保險者	293,328	職業災害保險費全部由投保單位負擔。
投保單位負擔	293,328	
育嬰續保人員	2,283,876	普通事故保險費由被保險人負擔20%，投保單位負擔70%(其中依性別工作平等法第16條規定，政府補助1,520,376千元)，政府補助10%；無職業災害保險費。
被保險人負擔	456,775	
投保單位負擔	1,598,713	
政府補助	228,388	
滯納金收入	464,437	扣除政府機關及政府補助後依逾期繳納保費數之0.1%，普通事故按平均逾期27天計列450,520千元，職業災害按平均逾期38天計列13,917千元。
就業保險	29,807,684	
保費收入	29,783,754	
產業勞工及交通公用事業之員工	11,819,279	保險費由被保險人負擔20%，投保單位負擔70%，政府補助10%。
被保險人負擔	2,363,856	
投保單位負擔	8,273,495	
政府補助	1,181,928	
公司、行號之員工	12,881,058	保險費由被保險人負擔20%，投保單位負擔70%，政府補助10%。

勞 動 部 勞 工 保 險 局
勞 工 保 險 局 作 業 基 金
保費收入分析表(附表)

中華民國110年度

單位：新臺幣千元

科目及業務項目	預 算 數	說 明
被保險人負擔	2,576,212	
投保單位負擔	9,016,740	
政府補助	1,288,106	
新聞、文化、公益 及合作事業之員工	1,464,809	保險費由被保險人負擔20%，投保單位負擔70%，政府補助10%。
被保險人負擔	292,962	
投保單位負擔	1,025,366	
政府補助	146,481	
政府機關及公、私 立學校之員工	1,870,010	保險費由被保險人負擔20%，投保單位負擔70%，政府補助10%。
被保險人負擔	374,002	
投保單位負擔	1,309,007	
政府補助	187,001	
受僱從事漁業生產 之勞動者	2,709	保險費由被保險人負擔20%，投保單位負擔70%，政府補助10%。
被保險人負擔	542	
投保單位負擔	1,896	
政府補助	271	
其他各業勞工	1,528,377	保險費由被保險人負擔20%，投保單位負擔70%，政府補助10%。
被保險人負擔	305,675	
投保單位負擔	1,069,864	
政府補助	152,838	
育嬰續保人員	217,512	保險費由被保險人負擔20%，投保單位負擔70%(其中依性別工作平等法第16條規定，政府補助144,752千元)，政府補助10%。
被保險人負擔	43,502	

勞 動 部 勞 工 保 險 局
勞 工 保 險 局 作 業 基 金
保費收入分析表(附表)

中華民國110年度

單位：新臺幣千元

科目及業務項目	預 算 數	說 明
投保單位負擔	152,259	
政府補助	21,751	
滯納金收入	23,930	扣除政府機關及政府補助後依逾期繳納保費數之0.1%，逾期24天計列。
農保及農職保	3,358,886	
農保	3,250,886	
保費收入	3,239,806	保險費由被保險人負擔30%，政府補助70%。
被保險人負擔	971,942	
政府補助	2,267,864	
滯納金收入	11,080	扣除政府補助後依逾期繳納保費數之0.2%，逾期285天計列。
農職保	108,000	
保費收入	108,000	保險費由被保險人負擔60%，政府補助40%。
被保險人負擔	64,800	
政府補助	43,200	

勞 動 部 勞 工 保 險 局
勞 工 保 險 局 作 業 基 金
保險給付分析表

中華民國110年度

單位：新臺幣千元

科 目 及 業 務 項 目	人 次 、 人 日、件數或 給 付 次 數	每單位金額 (元)	預 算 數	說 明
保險給付			522,018,918	
勞工保險			491,651,979	
普通事故			484,271,046	
職業災害			7,380,933	
現金給付			488,066,909	投保人數10,530,000人 (含一般勞工 10,110,000人及已領老 年給付勞工420,000 人)。
普通事故			484,271,046	
職業災害			3,795,863	
生育給付			8,619,440	
普通事故	132,200	65,200	8,619,440	全年發生率13.08‰。
傷病給付			3,254,413	
普通事故	128,933	8,123	1,047,323	全年發生率12.75‰。
職業災害			2,207,090	
一般勞工	47,806	43,081	2,059,530	全年發生率4.73‰。
已領老年給付勞工	3,199	46,127	147,560	全年發生率7.62‰。
失能給付			6,135,220	
普通事故			5,368,304	
一次金	16,412	290,038	4,760,104	全年發生率1.62‰。
差額金	63	714,404	45,007	
年金	5,001	112,616	563,193	
職業災害			766,916	
一般勞工			712,514	
一次金	1,860	314,255	584,514	全年發生率0.18‰。
差額金	6	406,479	2,439	
年金	557	142,437	79,337	
補償一次金	72	642,000	46,224	

勞 動 部 勞 工 保 險 局
勞 工 保 險 局 作 業 基 金
保險給付分析表

中華民國110年度

單位：新臺幣千元

科 目 及 業 務 項 目	人 次、人 日、件數或 給 付 次 數	每單位金額 (元)	預 算 數	說 明
已領老年給付勞工			54,402	
一次金	140	376,000	52,640	全年發生率0.33‰。
差額金	1	402,600	403	
年金	13	59,815	778	
補償一次金	1	581,000	581	
複檢費用			950	
普通事故	348	2,400	835	全年預估348件。
職業災害			115	
一般勞工	70	1,600	112	全年預估70件。
已領老年給付勞工	3	1,000	3	全年預估3件。
老年給付			439,350,020	
普通事故			439,350,020	
一次請領	84,000	1,363,500	114,534,000	全年發生率8.31‰。
一次金	23,800	109,000	2,594,200	全年發生率2.35‰。
差額金	6,000	795,000	4,770,000	
年金	1,542,600	205,791	317,451,820	
死亡給付			30,701,479	
普通事故			29,885,124	
家屬	132,152	113,046	14,939,255	全年發生率13.07‰。
本人			14,945,869	
一次金	12,207	844,532	10,309,202	全年發生率1.21‰。
遺屬年金	37,224	124,562	4,636,667	
職業災害			816,355	
一般勞工			745,703	
一次金	527	907,302	478,148	全年發生率0.05‰。

勞 動 部 勞 工 保 險 局
勞 工 保 險 局 作 業 基 金
保險給付分析表

中華民國110年度

單位：新臺幣千元

科 目 及 業 務 項 目	人 次 、 人 日、件數或 給 付 次 數	每單位金額 (元)	預 算 數	說 明
遺屬年金	1,512	144,877	219,053	
職災補償金	162	299,395	48,502	
已領老年給付勞工			70,652	
一次金	63	1,115,198	70,257	全年發生率0.15‰。
遺屬年金	1	83,000	83	
職災補償金	1	312,000	312	
失蹤津貼			5,387	
職業災害			5,387	
一般勞工	14	369,670	5,175	
已領老年給付勞工	2	106,106	212	
醫療給付			3,585,070	投保人數10,530,000人 (含一般勞工 10,110,000人及已領老 年給付勞工420,000 人)。
職業災害			3,585,070	
住院費用			1,504,000	全年住院率0.304%。
一般勞工	31,000	47,000	1,457,000	
已領老年給付勞工	1,000	47,000	47,000	
門診費用			1,794,870	全年就診率17.22%。
一般勞工	1,750,000	990	1,732,500	
已領老年給付勞工	63,000	990	62,370	
預防職業病健康檢查	270,000	1,060	286,200	按檢查類別，預估全年 受檢人數。
就業保險			22,823,256	投保人數7,130,000人。
失業給付	96,000		10,699,202	全年發生率13.46‰。
提早就業獎助津貼	38,400	51,000	1,958,400	全年發生率5.39‰。

勞 動 部 勞 工 保 險 局
勞 工 保 險 局 作 業 基 金
保險給付分析表

中華民國110年度

單位：新臺幣千元

科 目 及 業 務 項 目	人 次 、 人 日、件數或 給 付 次 數	每單位金額 (元)	預 算 數	說 明
職業訓練生活津貼	7,800		633,890	全年發生率1.09‰。
育嬰留職停薪津貼	82,500	109,087	8,999,636	全年發生率11.57‰。
補助全民健保費	771,200	690	532,128	依照「失業被保險人及其眷屬全民健康保險保險費補助辦法」，被保險人及其非自願離職退保當時，隨同被保險人參加全民健康保險之眷屬，於被保險人依就業保險法請領失業給付或職業訓練生活津貼期間，按月補助其參加全民健康保險自付部分之保險費。
農保及農職保			6,916,286	
農保			6,794,437	投保人數1,038,000人。
現金給付			6,794,437	
生育給付			44,574	
本人生育	625	20,400	12,750	全年預估625件。
配偶生育	1,560	20,400	31,824	全年預估1,560件。
身心障礙給付	11,445	216,000	2,472,120	全年預估11,445件。
喪葬津貼	27,958	153,000	4,277,574	全年預估27,958件。
複檢費用	161	1,050	169	全年預估161件。
農職保			121,849	投保人數360,000人。
現金給付			121,849	
傷害給付	5,040	11,424	57,577	全年預估5,040件。
就醫津貼			24,434	
門診就醫津貼	227,405	50	11,370	
住院就醫津貼	14,515	900	13,064	
身心障礙給付	170	86,700	14,739	全年預估170件。

勞 動 部 勞 工 保 險 局
勞 工 保 險 局 作 業 基 金
保險給付分析表

中華民國110年度

單位：新臺幣千元

科 目 及 業 務 項 目	人 次、人 日、件數或 給 付 次 數	每單位金額 (元)	預 算 數	說 明
喪葬津貼	82	306,000	25,092	全年預估82件。
複檢費用	7	1,050	7	全年預估7件。
職業災害勞工保護			627,397	
已加保勞工			627,397	
職業疾病生活津貼			8,461	
職業疾病相當勞保失能給付 1-3等級且喪失全部工作能力	360	8,700	3,132	全年預估360人次。
職業疾病相當勞保失能給付 1-7等級且喪失部分工作能力	700	6,200	4,340	全年預估700人次。
職業疾病相當勞保失能給付 8-10等級且喪失部分工作能力	24	3,200	77	全年預估24人次。
職業疾病相當勞保失能給付 11-15等級且喪失部分工作能 力	480	1,900	912	全年預估480人次。
失能生活津貼			98,540	
符合勞保失能給付 1-3等級且喪失全部工作能力	4,200	8,700	36,540	全年預估4,200人次。
符合勞保失能給付 1-7等級且喪失部分工作能力	10,000	6,200	62,000	全年預估10,000人次。
職業訓練生活津貼	10	14,800	148	全年預估10人次。
器具補助	600	12,493	7,496	全年預估600人次。
看護補助	3,600	12,400	44,640	全年預估3,600人次。
家屬補助	440	100,000	44,000	全年預估440件。
職業疾病生活津貼-勞保 效力終止			239	
職業疾病相當勞保失能給付 1-3等級且喪失全部工作能力	12	8,700	104	全年預估12人次。
職業疾病相當勞保失能給付 1-7等級且喪失部分工作能力	12	6,200	74	全年預估12人次。
職業疾病相當勞保失能給付 8-10等級且喪失部分工作能力	12	3,200	38	全年預估12人次。

勞 動 部 勞 工 保 險 局
勞 工 保 險 局 作 業 基 金
保險給付分析表

中華民國110年度

單位：新臺幣千元

科 目 及 業 務 項 目	人 次、人 日、件數或 給 付 次 數	每單位金額 (元)	預 算 數	說 明
職業疾病相當勞保失能給付 11-15等級且喪失部分工作能 力	12	1,900	23	全年預估12人次。
職業災害預防與補助			377,117	
職業傷病防治與重建服務			177,646	
職業傷病診治網絡及鑑 定協助			67,672	
職災勞工重建與個案服 務			94,474	
職業病鑑定評估及預防 介入改善計畫-勞工矽肺 症與奈米危害全國調查 分析			5,500	
原臺灣美國無線電股份 有限公司罹病死亡勞工 慰問金			10,000	
職業衛生與健康管理			65,650	
發展化學品危害資訊與 評估管理技術			5,500	
強化職業衛生危害調 查、評估、控制技術與 管理效能及系統			15,750	
提升勞工健康檢查品質 與資訊管理			7,400	
建構職業健康專業能量 發展網絡，強化職場新 興危害及高危害物質健 康防護			30,000	
前RCA勞工健康檢查追蹤			7,000	
職業及機械設備安全輔導			43,400	
石化及化學工廠製程安 全管理輔導			3,000	
營造業臨時性作業勞工 安全監督輔導改善			8,900	
老舊危險性機械設備檢 測			2,000	

勞 動 部 勞 工 保 險 局
勞 工 保 險 局 作 業 基 金
保險給付分析表

中華民國110年度

單位：新臺幣千元

科 目 及 業 務 項 目	人 次、人 日、件數或 給 付 次 數	每單位金額 (元)	預 算 數	說 明
推動機械設備器具安全 驗證，新購安全機械及 改善既有機械安全			29,500	
提升勞工職災預防及工安 意識			39,250	
提升職業安全衛生知能 及教育訓練品質			27,950	
勞工安全衛生多元化展 示			5,300	
職業安全衛生危害預防 全國巡迴展示活動			6,000	
高風險產業職災預防輔導			41,171	
機械災害預防及工業區 職業安全衛生促進			11,750	
營造業宣導輔導檢查及 本質安全促進			17,071	
高風險事業單位輔導			5,850	
表面處理業危害全國調 查分析			6,500	
補助相關團體辦理職業災 害預防事項			10,000	依照職業災害預防補助 辦法公告受理申請及補 助。
職業災害勞工職業重建補助			23,000	依照職業災害勞工職業 重建補助辦法公告受理 申請及補助。
補助設施補助	5	40,000	200	全年預估5件。
補助職業災害勞工醫療期間 退保自願參加勞保普通事故 保險者保費	13,750	1,711	23,526	全年預估13,750人次。
複檢費用	4	2,500	10	全年預估4件。
委託鑑定費用	2	10,000	20	全年預估2件。

勞 動 部 勞 工 保 險 局
勞 工 保 險 局 作 業 基 金

雜項業務成本分析表—職業災害勞工保護

中華民國110年度

單位：新臺幣千元

科 目 及 業 務 項 目	人 次、人 日、件數或 給 付 次 數	每單位金額 (元)	預 算 數	說 明
雜項業務成本—職業災害勞工保護			51,960	
未加保勞工			51,960	
失能補助	28	520,000	14,560	全年預估28件。
死亡補助	15	720,000	10,800	全年預估15件。
職業疾病生活津貼			481	
職業疾病相當勞保失能給付 1-3等級且喪失全部工作能力	24	8,700	209	全年預估24人次。
職業疾病相當勞保失能給付 1-7等級且喪失部分工作能力	24	6,200	149	全年預估24人次。
職業疾病相當勞保失能給付 8-10等級且喪失部分工作能力	24	3,200	77	全年預估24人次。
職業疾病相當勞保失能給付 11-15等級且喪失部分工作能力	24	1,900	46	全年預估24人次。
失能生活津貼			8,268	
符合勞保失能給付 1-3等級且喪失全部工作能力	480	8,700	4,176	全年預估480人次。
符合勞保失能給付 1-7等級且喪失部分工作能力	660	6,200	4,092	全年預估660人次。
職業訓練生活津貼	2	14,800	30	全年預估2人次。
器具補助	10	9,400	94	全年預估10人次。
看護補助	460	12,400	5,704	全年預估460人次。
家屬補助	120	100,000	12,000	全年預估120件。
複檢費用	1	2,500	3	全年預估1件。
委託鑑定費用	2	10,000	20	全年預估2件。

附

錄

附錄一、勞工保險業務

目次

中華民國110年度

一、收支餘絀預計表（勞工保險部分）	附1-1
二、現金流量預計表（勞工保險部分）	附1-5
三、預計平衡表（勞工保險部分）	附1-6

勞 動 部 勞 工 保 險 局
勞 工 保 險 局 作 業 基 金
收支餘絀預計表（勞工保險部分）

中華民國110年度

單位：新臺幣千元

前年度決算數		科 目	本年度預算數		上年度預算數		比較增減	
金 額	%		金 額	%	金 額	%	金 額	%
566,196,176	100.00	業務收入	494,290,788	100.00	486,120,419	100.00	8,170,369	1.68
280,911	0.05	租金及權利金收入	281,663	0.06	281,831	0.06	-168	-0.06
280,911	0.05	投資性不動產收入	281,663	0.06	281,831	0.06	-168	-0.06
280,911	0.05	普通事故	281,663	0.06	281,831	0.06	-168	-0.06
164,591,061	29.07	投融資業務收入	28,126,938	5.69	25,480,011	5.24	2,646,927	10.39
144,613,429	25.54	投資業務收入	26,619,874	5.39	24,302,193	5.00	2,317,681	9.54
144,560,114	25.53	普通事故	26,579,869	5.38	24,253,998	4.99	2,325,871	9.59
53,315	0.01	職業災害	40,005	0.01	48,195	0.01	-8,190	-16.99
603,679	0.11	融資業務收入	550,450	0.11	548,135	0.11	2,315	0.42
603,679	0.11	普通事故	550,450	0.11	548,135	0.11	2,315	0.42
18,283,631	3.23	兌換賸餘	-	-	-	-	-	-
18,283,631	3.23	普通事故	-	-	-	-	-	-
123,466	0.02	手續費收入	-	-	-	-	-	-
123,466	0.02	普通事故	-	-	-	-	-	-
966,857	0.17	存款利息收入	956,614	0.19	629,683	0.13	326,931	51.92
818,779	0.14	普通事故	821,264	0.17	489,054	0.10	332,210	67.93
148,078	0.03	職業災害	135,350	0.03	140,629	0.03	-5,279	-3.75
401,254,430	70.87	保險收入	443,882,187	89.80	440,358,577	90.59	3,523,610	0.80
401,254,430	70.87	保費收入	433,065,251	87.61	401,412,384	82.57	31,652,867	7.89
393,357,303	69.47	普通事故	424,680,213	85.92	392,905,112	80.82	31,775,101	8.09
7,897,127	1.39	職業災害	8,385,038	1.70	8,507,272	1.75	-122,234	-1.44

勞 動 部 勞 工 保 險 局
勞 工 保 險 局 作 業 基 金
收支餘絀預計表（勞工保險部分）

中華民國110年度

單位：新臺幣千元

前年度決算數		科 目	本年度預算數		上年度預算數		比較增減	
金 額	%		金 額	%	金 額	%	金 額	%
-	-	收回責任準備	10,816,936	2.19	38,946,193	8.01	-28,129,257	-72.23
-	-	普通事故	10,816,936	2.19	38,946,193	8.01	-28,129,257	-72.23
69,774	0.01	其他業務收入	22,000,000	4.45	20,000,000	4.11	2,000,000	10.00
-	-	其他補助收入	22,000,000	4.45	20,000,000	4.11	2,000,000	10.00
-	-	普通事故	22,000,000	4.45	20,000,000	4.11	2,000,000	10.00
69,774	0.01	雜項業務收入	-	-	-	-	-	-
69,774	0.01	普通事故	-	-	-	-	-	-
566,483,968	100.05	業務成本與費用	494,507,257	100.04	486,214,749	100.02	8,292,508	1.71
21,985	-	出租資產成本	21,280	-	20,072	-	1,208	6.02
21,985	-	投資性不動產成本	21,280	-	20,072	-	1,208	6.02
21,985	-	普通事故	21,280	-	20,072	-	1,208	6.02
75,128,032	13.27	投融資業務成本	972,909	0.20	917,034	0.19	55,875	6.09
46,958,546	8.29	投資業務成本	904,909	0.18	849,034	0.17	55,875	6.58
46,958,525	8.29	普通事故	904,909	0.18	849,034	0.17	55,875	6.58
21	-	職業災害	-	-	-	-	-	-
49,000	0.01	融資業務成本	68,000	0.01	68,000	0.01	-	-
49,000	0.01	普通事故	68,000	0.01	68,000	0.01	-	-
28,120,486	4.97	兌換短絀	-	-	-	-	-	-
28,120,486	4.97	普通事故	-	-	-	-	-	-
491,333,943	86.78	保險成本	493,513,068	99.84	485,277,643	99.83	8,235,425	1.70
422,565,841	74.63	保險給付	491,651,979	99.47	483,060,007	99.37	8,591,972	1.78
415,611,928	73.40	普通事故	484,271,046	97.97	475,901,712	97.90	8,369,334	1.76
6,953,913	1.23	職業災害	7,380,933	1.49	7,158,295	1.47	222,638	3.11

勞 動 部 勞 工 保 險 局
勞 工 保 險 局 作 業 基 金
收支餘絀預計表（勞工保險部分）

中華民國110年度

單位：新臺幣千元

前年度決算數		科 目	本年度預算數		上年度預算數		比較增減	
金 額	%		金 額	%	金 額	%	金 額	%
68,313,791	12.07	提存責任準備	1,159,558	0.23	1,507,257	0.31	-347,699	-23.07
67,181,736	11.87	普通事故	-	-	-	-	-	-
1,132,056	0.20	職業災害	1,159,558	0.23	1,507,257	0.31	-347,699	-23.07
454,310	0.08	呆帳	701,531	0.14	710,379	0.15	-8,848	-1.25
441,160	0.08	普通事故	681,537	0.14	679,718	0.14	1,819	0.27
13,150	-	職業災害	19,994	-	30,661	0.01	-10,667	-34.79
8	-	其他業務成本	-	-	-	-	-	-
8	-	雜項業務成本	-	-	-	-	-	-
8	-	普通事故	-	-	-	-	-	-
-287,792	-0.05	業務賸餘（短絀）	-216,469	-0.04	-94,330	-0.02	-122,139	129.48
-287,171	-0.05	普通事故	-216,377	-0.04	-94,213	-0.02	-122,164	129.67
-620	-	職業災害	-92	-	-117	-	25	-21.37
289,400	0.05	業務外收入	216,495	0.04	94,402	0.02	122,093	129.33
462	-	財務收入	341	-	340	-	1	0.29
462	-	利息收入	341	-	340	-	1	0.29
426	-	普通事故	320	-	313	-	7	2.24
36	-	職業災害	21	-	27	-	-6	-22.22
288,938	0.05	其他業務外收入	216,154	0.04	94,062	0.02	122,092	129.80
611	-	違規罰款收入	700	-	700	-	-	-
611	-	普通事故	700	-	700	-	-	-
262,800	0.05	收回呆帳	210,505	0.04	88,492	0.02	122,013	137.88
262,272	0.05	普通事故	210,435	0.04	88,401	0.02	122,034	138.05
528	-	職業災害	70	-	91	-	-21	-23.08

勞 動 部 勞 工 保 險 局
勞 工 保 險 局 作 業 基 金
收支餘絀預計表（勞工保險部分）

中華民國110年度

單位：新臺幣千元

前年度決算數		科 目	本年度預算數		上年度預算數		比較增減	
金 額	%		金 額	%	金 額	%	金 額	%
25,528	-	雜項收入	4,949	-	4,870	-	79	1.62
25,459	-	普通事故	4,936	-	4,861	-	75	1.54
68	-	職業災害	13	-	9	-	4	44.44
1,608	-	業務外費用	26	-	72	-	-46	-63.89
1,608	-	其他業務外費用	26	-	72	-	-46	-63.89
1,608	-	雜項費用	26	-	72	-	-46	-63.89
1,596	-	普通事故	14	-	62	-	-48	-77.42
12	-	職業災害	12	-	10	-	2	20.00
287,792	0.05	業務外賸餘（短絀）	216,469	0.04	94,330	0.02	122,139	129.48
287,171	0.05	普通事故	216,377	0.04	94,213	0.02	122,164	129.67
620	-	職業災害	92	-	117	-	-25	-21.37
-	-	本期賸餘（短絀）	-	-	-	-	-	-

註：百分比及前年度決算數細數之和與總數或略有出入，係四捨五入關係。以下各表同。

勞 動 部 勞 工 保 險 局
勞 工 保 險 局 作 業 基 金
現金流量預計表（勞工保險部分）

中華民國110年度

單位：新臺幣千元

項 目	預 算 數	說 明
業務活動之現金流量		
本期賸餘（短絀）	-	
利息股利之調整	-4,612,765	利息收入 4,612,765 千元
未計利息股利之本期賸餘（短絀）	-4,612,765	
調整項目	-11,503,438	1.提存呆帳 701,531 千元 2.收回責任準備 -9,657,378 千元 3.折舊 16,154 千元 4.攤銷 609 千元 5.流動資產淨增 -2,466,340 千元 6.流動負債淨減 -37,099 千元 7.其他 -60,915 千元
未計利息股利之現金流入（流出）	-16,116,203	
收取利息	341	收取利息341千元。
業務活動之淨現金流入（流出）	-16,115,862	
投資活動之現金流量		
減少流動金融資產及短期貸墊款	4,823,724	係減少流動金融資產4,726,724千元及短期貸款97,000千元。
減少投資、長期應收款、貸墊款及準備金	15,416,759	係減少投資-非流動金融資產4,216,759千元及長期貸款11,200,000千元。
收取利息	4,612,425	收取利息4,612,425千元。
增加投資、長期應收款、貸墊款及準備金	-10,201,694	係增加長期貸款10,201,694千元。
投資活動之淨現金流入（流出）	14,651,214	
籌資活動之現金流量		
減少短期債務、流動金融負債及其他負債	-602,903	係減少其他負債602,903千元。
籌資活動之淨現金流入（流出）	-602,903	
現金及約當現金之淨增（淨減）	-2,067,551	
期初現金及約當現金	35,473,762	
期末現金及約當現金	33,406,211	

勞 動 部 勞 工 保 險 局
勞 工 保 險 局 作 業 基 金
預計平衡表（勞工保險部分）

中華民國110年12月31日

單位：新臺幣千元

108年12月31日 實 際 數	科 目	110年12月31日 預 計 數	109年12月31日 預 計 數	比 較 增 減
847,171,154	資 產	798,934,385	809,292,680	-10,358,295
712,093,852	流動資產	606,892,900	612,265,111	-5,372,211
47,255,605	現金	33,406,211	35,473,762	-2,067,551
586,905,577	流動金融資產	489,754,513	492,763,580	-3,009,067
73,574,910	應收款項	79,672,176	79,870,769	-198,593
115,545	預付款項	-	-	-
4,242,215	短期貸墊款	4,060,000	4,157,000	-97,000
100,209,731	投資、長期應收款、貸墊款及準備金	164,585,811	168,902,570	-4,316,759
91,343,299	非流動金融資產	154,214,811	158,431,570	-4,216,759
8,866,432	長期貸款	10,371,000	10,471,000	-100,000
1,434,151	投資性不動產	1,401,843	1,417,997	-16,154
1,434,151	投資性不動產	1,401,843	1,417,997	-16,154
33,433,420	其他資產	26,053,831	26,707,002	-653,171
40,361	遞延資產	39,143	39,752	-609
33,154,747	什項資產	25,776,376	26,428,938	-652,562
238,312	待處理資產	238,312	238,312	-
847,171,154	合 計	798,934,385	809,292,680	-10,358,295

勞 動 部 勞 工 保 險 局
勞 工 保 險 局 作 業 基 金
預計平衡表（勞工保險部分）

中華民國110年12月31日

單位：新臺幣千元

108年12月31日 實 際 數	科 目	110年12月31日 預 計 數	109年12月31日 預 計 數	比 較 增 減
847,165,945	負 債	798,929,176	809,287,471	-10,358,295
14,638,369	流動負債	14,675,469	14,712,568	-37,099
14,454,233	應付款項	14,490,350	14,526,466	-36,116
82,716	預收款項	83,698	84,681	-983
101,421	流動金融負債	101,421	101,421	-
832,527,575	其他負債	784,253,707	794,574,903	-10,321,196
4,036,091	遞延負債	3,914,261	3,975,176	-60,915
828,430,104	負債準備	780,278,065	790,538,346	-10,260,281
61,380	什項負債	61,381	61,381	-
5,209	淨 值	5,209	5,209	-
625	基金	625	625	-
625	基金	625	625	-
4,584	公積	4,584	4,584	-
4,584	資本公積	4,584	4,584	-
-	累積餘絀	-	-	-
-	累積賸餘	-	-	-
847,171,154	合 計	798,934,385	809,292,680	-10,358,295

註：本年度信託代理與保證資產（負債）預計為164,301千元，係包括（應付）保證品51,500千元及應收（受託）代收款112,801千元。

附錄二、就業保險業務

目次

中華民國110年度

一、收支餘絀預計表（就業保險部分）	附2-1
二、現金流量預計表（就業保險部分）	附2-3
三、預計平衡表（就業保險部分）	附2-4

勞 動 部 勞 工 保 險 局
勞 工 保 險 局 作 業 基 金
收支餘絀預計表（就業保險部分）

中華民國110年度

單位：新臺幣千元

前年度決算數		科 目	本年度預算數		上年度預算數		比較增減	
金 額	%		金 額	%	金 額	%	金 額	%
31,901,130	100.00	業務收入	31,811,941	100.00	30,617,188	100.00	1,194,753	3.90
3,469,218	10.87	投融資業務收入	2,004,257	6.30	1,990,758	6.50	13,499	0.68
1,877,294	5.88	投資業務收入	1,695,791	5.33	1,700,750	5.55	-4,959	-0.29
1,084,986	3.40	兌換賸餘	-	-	-	-	-	-
506,938	1.59	存款利息收入	308,466	0.97	290,008	0.95	18,458	6.36
28,431,913	89.13	保險收入	29,807,684	93.70	28,626,430	93.50	1,181,254	4.13
28,431,913	89.13	保費收入	29,807,684	93.70	28,626,430	93.50	1,181,254	4.13
31,911,055	100.03	業務成本與費用	31,820,028	100.03	30,622,400	100.02	1,197,628	3.91
1,696,803	5.32	投融資業務成本	824	-	807	-	17	2.11
4,173	0.01	投資業務成本	824	-	807	-	17	2.11
1,692,630	5.31	兌換短絀	-	-	-	-	-	-
28,075,066	88.01	保險成本	28,391,151	89.25	27,724,093	90.55	667,058	2.41
20,300,207	63.63	保險給付	22,823,256	71.74	21,553,412	70.40	1,269,844	5.89
7,759,070	24.32	提存責任準備	5,527,767	17.38	6,125,313	20.01	-597,546	-9.76
15,789	0.05	呆帳	40,128	0.13	45,368	0.15	-5,240	-11.55
2,139,186	6.71	其他業務成本	3,428,053	10.78	2,897,500	9.46	530,553	18.31
2,139,186	6.71	雜項業務成本	3,428,053	10.78	2,897,500	9.46	530,553	18.31
-9,925	-0.03	業務賸餘（短絀）	-8,087	-0.03	-5,212	-0.02	-2,875	55.16
9,940	0.03	業務外收入	8,098	0.03	5,223	0.02	2,875	55.04
110	-	財務收入	42	-	35	-	7	20.00
110	-	利息收入	42	-	35	-	7	20.00
9,830	0.03	其他業務外收入	8,056	0.03	5,188	0.02	2,868	55.28
9,554	0.03	收回呆帳	7,845	0.02	5,079	0.02	2,766	54.46
276	-	雜項收入	211	-	109	-	102	93.58
15	-	業務外費用	11	-	11	-	-	-

勞 動 部 勞 工 保 險 局
勞 工 保 險 局 作 業 基 金
收支餘絀預計表（就業保險部分）

中華民國110年度

單位：新臺幣千元

前年度決算數		科 目	本年度預算數		上年度預算數		比較增減	
金 額	%		金 額	%	金 額	%	金 額	%
15	-	其他業務外費用	11	-	11	-	-	-
15	-	雜項費用	11	-	11	-	-	-
9,925	0.03	業務外賸餘（短絀）	8,087	0.03	5,212	0.02	2,875	55.16
-	-	本期賸餘（短絀）	-	-	-	-	-	-

註：百分比及前年度決算數細數之和與總數或略有出入，係四捨五入關係。以下各表同。

勞 動 部 勞 工 保 險 局
勞 工 保 險 局 作 業 基 金
現金流量預計表（就業保險部分）

中華民國110年度

單位：新臺幣千元

項 目	預 算 數	說 明
業務活動之現金流量		
本期賸餘（短絀）	-	
利息股利之調整	-2,004,299	利息收入 2,004,299 千元
未計利息股利之本期賸餘（短絀）	-2,004,299	
調整項目	6,138,224	1.提存呆帳 40,128 千元 2.提存責任準備 5,527,767 千元 3.攤銷 506 千元 4.流動資產淨減 569,823 千元
未計利息股利之現金流入（流出）	4,133,925	
收取利息	42	收取利息42千元。
業務活動之淨現金流入（流出）	4,133,967	
投資活動之現金流量		
收取利息	2,002,682	收取利息2,002,682千元。
增加流動金融資產及短期貸墊款	-883,226	係增加流動金融資產883,226千元。
增加投資、長期應收款、貸墊款及準備金	-5,228,248	係增加投資-非流動金融資產5,228,248千元。
投資活動之淨現金流入（流出）	-4,108,792	
籌資活動之現金流量		
籌資活動之淨現金流入（流出）	-	
現金及約當現金之淨增（淨減）	25,175	
期初現金及約當現金	3,668,072	
期末現金及約當現金	3,693,247	

勞 動 部 勞 工 保 險 局
勞 工 保 險 局 作 業 基 金
預計平衡表（就業保險部分）

中華民國110年12月31日

單位：新臺幣千元

108年12月31日 實 際 數	科 目	110年12月31日 預 計 數	109年12月31日 預 計 數	比 較 增 減
138,934,388	資 產	150,587,469	145,059,702	5,527,767
72,763,038	流動資產	53,669,740	53,388,428	281,312
4,346,588	現金	3,693,247	3,668,072	25,175
62,706,896	流動金融資產	44,927,197	44,043,971	883,226
5,709,555	應收款項	5,049,296	5,676,385	-627,089
65,917,437	投資、長期應收款、貸墊款及準備金	96,628,765	91,400,517	5,228,248
65,917,437	非流動金融資產	96,628,765	91,400,517	5,228,248
1,034	無形資產	24	530	-506
1,034	無形資產	24	530	-506
252,878	其他資產	288,940	270,227	18,713
252,878	什項資產	288,940	270,227	18,713
138,934,388	合 計	150,587,469	145,059,702	5,527,767
138,934,388	負 債	150,587,469	145,059,702	5,527,767
2,685	流動負債	2,686	2,686	-
21	應付款項	22	22	-
2,664	預收款項	2,664	2,664	-
138,931,703	其他負債	150,584,783	145,057,016	5,527,767
138,930,438	負債準備	150,583,518	145,055,751	5,527,767
1,265	什項負債	1,265	1,265	-
-	淨 值	-	-	-
-	累積餘絀	-	-	-
-	累積賸餘	-	-	-
138,934,388	合 計	150,587,469	145,059,702	5,527,767

註：本年度信託代理與保證資產（負債）預計為8,046千元，係應收（受託）代收款。

附錄三、農保及農職保業務

目 次

中華民國110年度

一、收支餘絀預計表（農保及農職保部分）	附3-1
二、現金流量預計表（農保及農職保部分）	附3-3
三、預計平衡表（農保及農職保部分）	附3-4

勞 動 部 勞 工 保 險 局
勞 工 保 險 局 作 業 基 金
收支餘絀預計表（農保及農職保部分）

中華民國110年度

單位：新臺幣千元

前年度決算數		科 目	本年度預算數		上年度預算數		比較增減	
金 額	%		金 額	%	金 額	%	金 額	%
7,462,223	100.00	業務收入	6,952,583	100.00	7,197,741	100.00	-245,158	-3.41
185	-	投融資業務收入	204	-	180	-	24	13.33
185	-	存款利息收入	204	-	180	-	24	13.33
185	-	農保	184	-	160	-	24	15.00
-	-	農職保	20	-	20	-	-	-
3,386,006	45.38	保險收入	3,358,886	48.31	3,482,052	48.38	-123,166	-3.54
3,386,006	45.38	保費收入	3,358,886	48.31	3,482,052	48.38	-123,166	-3.54
3,386,006	45.38	農保	3,250,886	46.76	3,392,052	47.13	-141,166	-4.16
-	-	農職保	108,000	1.55	90,000	1.25	18,000	20.00
4,076,033	54.62	其他業務收入	3,593,493	51.69	3,715,509	51.62	-122,016	-3.28
4,076,032	54.62	其他補助收入	3,593,493	51.69	3,715,509	51.62	-122,016	-3.28
4,076,032	54.62	農保	3,579,664	51.49	3,668,635	50.97	-88,971	-2.43
-	-	農職保	13,829	0.20	46,874	0.65	-33,045	-70.50
7,466,998	100.06	業務成本與費用	6,957,871	100.08	7,203,841	100.08	-245,970	-3.41
7,391,477	99.05	保險成本	6,925,121	99.61	7,167,206	99.58	-242,085	-3.38
7,383,282	98.94	保險給付	6,916,286	99.48	7,156,168	99.42	-239,882	-3.35
7,383,282	98.94	農保	6,794,437	97.73	7,019,274	97.52	-224,837	-3.20
-	-	農職保	121,849	1.75	136,894	1.90	-15,045	-10.99
8,196	0.11	呆帳	8,835	0.13	11,038	0.15	-2,203	-19.96
8,196	0.11	農保	8,835	0.13	11,038	0.15	-2,203	-19.96
75,521	1.01	其他業務成本	32,750	0.47	36,635	0.51	-3,885	-10.60
75,521	1.01	雜項業務成本	32,750	0.47	36,635	0.51	-3,885	-10.60
75,521	1.01	農保	32,750	0.47	36,635	0.51	-3,885	-10.60

勞 動 部 勞 工 保 險 局
勞 工 保 險 局 作 業 基 金
收支餘絀預計表（農保及農職保部分）

中華民國110年度

單位：新臺幣千元

前年度決算數		科 目	本年度預算數		上年度預算數		比較增減	
金 額	%		金 額	%	金 額	%	金 額	%
-4,775	-0.06	業務賸餘（短絀）	-5,288	-0.08	-6,100	-0.08	812	-13.31
-4,775	-0.06	農保	-5,288	-0.08	-6,100	-0.08	812	-13.31
4,775	0.06	業務外收入	5,288	0.08	6,100	0.08	-812	-13.31
2	-	財務收入	4	-	10	-	-6	-60.00
2	-	利息收入	4	-	10	-	-6	-60.00
2	-	農保	4	-	10	-	-6	-60.00
4,773	0.06	其他業務外收入	5,284	0.08	6,090	0.08	-806	-13.23
4,773	0.06	收回呆帳	5,284	0.08	6,090	0.08	-806	-13.23
4,773	0.06	農保	5,284	0.08	6,090	0.08	-806	-13.23
4,775	0.06	業務外賸餘（短絀）	5,288	0.08	6,100	0.08	-812	-13.31
4,775	0.06	農保	5,288	0.08	6,100	0.08	-812	-13.31
-	-	本期賸餘（短絀）	-	-	-	-	-	-

註：百分比及前年度決算數細數之和與總數或略有出入，係四捨五入關係。以下各表同。

勞 動 部 勞 工 保 險 局
勞 工 保 險 局 作 業 基 金
現金流量預計表（農保及農職保部分）

中華民國110年度

單位：新臺幣千元

項 目	預 算 數	說 明
業務活動之現金流量		
本期賸餘（短絀）	-	
利息股利之調整	32,542	1.利息收入 208 千元 2.利息費用 32,750 千元
未計利息股利之本期賸餘（短絀）	32,542	
調整項目	101,956	1.提存呆帳 8,835 千元 2.流動資產淨減 93,121 千元
未計利息股利之現金流入（流出）	134,498	
收取利息	4	收取利息4千元。
業務活動之淨現金流入（流出）	134,502	
投資活動之現金流量		
收取利息	204	收取利息204千元。
投資活動之淨現金流入（流出）	204	
籌資活動之現金流量		
減少短期債務、流動金融負債及其他負債	-97,000	係減少短期債務97,000千元。
支付利息	-32,750	支付利息32,750千元。
籌資活動之淨現金流入（流出）	-129,750	
現金及約當現金之淨增（淨減）	4,956	
期初現金及約當現金	411,517	
期末現金及約當現金	416,473	

勞 動 部 勞 工 保 險 局
勞 工 保 險 局 作 業 基 金
預計平衡表（農保及農職保部分）

中華民國110年12月31日

單位：新臺幣千元

108年12月31日 實 際 數	科 目	110年12月31日 預 計 數	109年12月31日 預 計 數	比 較 增 減
4,489,042	資 產	4,149,493	4,246,493	-97,000
4,488,697	流動資產	4,149,076	4,246,029	-96,953
275,393	現金	416,473	411,517	4,956
4,213,304	應收款項	3,732,603	3,834,512	-101,909
345	其他資產	417	464	-47
345	什項資產	417	464	-47
4,489,042	合 計	4,149,493	4,246,493	-97,000
4,489,042	負 債	4,149,493	4,246,493	-97,000
4,489,042	流動負債	4,149,493	4,246,493	-97,000
4,150,000	短期債務	3,775,000	3,872,000	-97,000
106,884	應付款項	99,993	99,993	-
232,158	預收款項	274,500	274,500	-
-	淨 值	-	-	-
-	累積餘絀	-	-	-
-	累積賸餘	-	-	-
4,489,042	合 計	4,149,493	4,246,493	-97,000

附錄四、職業災害勞工保護業務

目次

中華民國110年度

- 一、收支餘絀預計表（職業災害勞工保護部分）．．．．． 附4-1
- 二、現金流量預計表（職業災害勞工保護部分）．．．．． 附4-3
- 三、預計平衡表（職業災害勞工保護部分）．．．．． 附4-4

勞 動 部 勞 工 保 險 局
勞 工 保 險 局 作 業 基 金

收支餘絀預計表（職業災害勞工保護部分）

中華民國110年度

單位：新臺幣千元

前年度決算數		科 目	本年度預算數		上年度預算數		比較增減	
金 額	%		金 額	%	金 額	%	金 額	%
580,867	100.00	業務收入	675,637	100.00	607,302	100.00	68,335	11.25
102,162	17.59	投融資業務收入	72,525	10.73	69,689	11.48	2,836	4.07
102,162	17.59	存款利息收入	72,525	10.73	69,689	11.48	2,836	4.07
101,196	17.42	已加保勞工	72,194	10.69	68,992	11.36	3,202	4.64
967	0.17	未加保勞工	331	0.05	697	0.11	-366	-52.51
458,704	78.97	保險收入	563,112	83.35	517,613	85.23	45,499	8.79
458,704	78.97	收回責任準備	563,112	83.35	517,613	85.23	45,499	8.79
430,394	74.10	已加保勞工	555,233	82.18	493,270	81.22	61,963	12.56
28,310	4.87	未加保勞工	7,879	1.17	24,343	4.01	-16,464	-67.63
20,000	3.44	其他業務收入	40,000	5.92	20,000	3.29	20,000	100.00
20,000	3.44	其他補助收入	40,000	5.92	20,000	3.29	20,000	100.00
20,000	3.44	未加保勞工	40,000	5.92	20,000	3.29	20,000	100.00
586,104	100.90	業務成本與費用	679,387	100.56	610,942	100.60	68,445	11.20
30	0.01	投融資業務成本	30	-	30	-	-	-
30	0.01	投資業務成本	30	-	30	-	-	-
30	0.01	已加保勞工	30	-	30	-	-	-
534,534	92.02	保險成本	627,397	92.86	562,232	92.58	65,165	11.59
533,746	91.89	保險給付	627,397	92.86	562,232	92.58	65,165	11.59
533,746	91.89	已加保勞工	627,397	92.86	562,232	92.58	65,165	11.59
788	0.14	呆帳	-	-	-	-	-	-
788	0.14	未加保勞工	-	-	-	-	-	-
51,540	8.87	其他業務成本	51,960	7.69	48,680	8.02	3,280	6.74
51,540	8.87	雜項業務成本	51,960	7.69	48,680	8.02	3,280	6.74

勞 動 部 勞 工 保 險 局
勞 工 保 險 局 作 業 基 金

收支餘絀預計表（職業災害勞工保護部分）

中華民國110年度

單位：新臺幣千元

前年度決算數		科 目	本年度預算數		上年度預算數		比較增減	
金 額	%		金 額	%	金 額	%	金 額	%
51,540	8.87	未加保勞工	51,960	7.69	48,680	8.02	3,280	6.74
-5,237	-0.90	業務賸餘（短絀）	-3,750	-0.56	-3,640	-0.60	-110	3.02
-2,186	-0.38	已加保勞工	-	-	-	-	-	-
-3,052	-0.53	未加保勞工	-3,750	-0.56	-3,640	-0.60	-110	3.02
5,370	0.92	業務外收入	3,750	0.56	3,640	0.60	110	3.02
5,370	0.92	其他業務外收入	3,750	0.56	3,640	0.60	110	3.02
3,183	0.55	違規罰款收入	3,750	0.56	3,640	0.60	110	3.02
1	0.00	已加保勞工	-	-	-	-	-	-
3,183	0.55	未加保勞工	3,750	0.56	3,640	0.60	110	3.02
2,186	0.38	雜項收入	-	-	-	-	-	-
2,185	0.38	已加保勞工	-	-	-	-	-	-
1	-	未加保勞工	-	-	-	-	-	-
132	0.02	業務外費用	-	-	-	-	-	-
132	0.02	其他業務外費用	-	-	-	-	-	-
132	0.02	雜項費用	-	-	-	-	-	-
132	0.02	未加保勞工	-	-	-	-	-	-
5,237	0.90	業務外賸餘（短絀）	3,750	0.56	3,640	0.60	110	3.02
2,186	0.38	已加保勞工	-	-	-	-	-	-
3,052	0.53	未加保勞工	3,750	0.56	3,640	0.60	110	3.02
-	-	本期賸餘（短絀）	-	-	-	-	-	-

註：百分比及前年度決算數細數之和與總數或略有出入，係四捨五入關係。以下各表同。

勞 動 部 勞 工 保 險 局
勞 工 保 險 局 作 業 基 金
現金流量預計表（職業災害勞工保護部分）

中華民國110年度

單位：新臺幣千元

項 目	預 算 數	說 明
業務活動之現金流量		
本期賸餘（短絀）	-	
利息股利之調整	-72,525	利息收入 72,525 千元
未計利息股利之本期賸餘（短絀）	-72,525	
調整項目	-563,112	收回責任準備 -563,112 千元
未計利息股利之現金流入（流出）	-635,637	
業務活動之淨現金流入（流出）	-635,637	
投資活動之現金流量		
收取利息	72,624	收取利息72,624千元。
增加流動金融資產及短期貸墊款	-13,500	係增加流動金融資產13,500千元。
增加投資、長期應收款、貸墊款及準備金	-19,450	係增加非流動金融資產19,450千元。
投資活動之淨現金流入（流出）	39,674	
籌資活動之現金流量		
增加短期債務、流動金融負債及其他負債	602,903	係增加其他負債602,903千元。
籌資活動之淨現金流入（流出）	602,903	
現金及約當現金之淨增（淨減）	6,940	
期初現金及約當現金	1,094,029	
期末現金及約當現金	1,100,969	

勞 動 部 勞 工 保 險 局
勞 工 保 險 局 作 業 基 金
預計平衡表（職業災害勞工保護部分）

中華民國110年12月31日

單位：新臺幣千元

108年12月31日 實 際 數	科 目	110年12月31日 預 計 數	109年12月31日 預 計 數	比 較 增 減
11,259,459	資 產	11,233,584	11,193,793	39,791
7,732,947	流動資產	7,704,211	7,683,870	20,341
1,023,768	現金	1,100,969	1,094,029	6,940
6,622,330	流動金融資產	6,587,350	6,573,850	13,500
83,176	應收款項	7,892	7,991	-99
3,673	預付款項	8,000	8,000	-
3,523,020	投資、長期應收款、貸墊款及準備金	3,527,210	3,507,760	19,450
3,523,020	非流動金融資產	3,527,210	3,507,760	19,450
3,492	其他資產	2,163	2,163	-
3,492	什項資產	2,163	2,163	-
11,259,459	合 計	11,233,584	11,193,793	39,791
11,259,459	負 債	11,233,584	11,193,793	39,791
3,523	流動負債	9,000	9,000	-
3,523	應付款項	9,000	9,000	-
11,255,935	其他負債	11,224,584	11,184,793	39,791
11,249,584	負債準備	11,224,584	11,184,793	39,791
6,351	什項負債	-	-	-
-	淨 值	-	-	-
-	累積餘絀	-	-	-
-	累積賸餘	-	-	-
11,259,459	合 計	11,233,584	11,193,793	39,791

附錄五、立法院審議中央政府總預算案
附屬單位預算所提決議及附帶
決議辦理情形報告表

勞動部勞工保險局
勞工保險局作業基金

立法院審議中央政府總預算案附屬單位預算所提決議及附帶決議辦理情形報告表

中華民國 109 年度

決 議 及 附 帶 決 議		辦 理 情 形
項次	內 容	
	壹、通案決議部分：	
(一)	中華民國 109 年度中央政府總預算案附屬單位預算營業及非營業部分審查總報告所列未送院會處理項目，除確有窒礙難行者再協商，依協商結論通過外，其餘均照各委員會審查會議決議通過。至送院會處理項目，協商有結論者，依協商結論通過；協商未獲結論者，交付表決，並依表決結果通過；另黨團協商之凍結內容經併委員會凍結案處理，依協商結論通過者，均不再於宣讀本中一一敘明。	配合決議內容辦理。
(二)	各委員會審查結果協商結論，均應依通案決議辦理，不再逐一於各單位協商結果敘明。各單位均應切實依通案決議核實分別刪減，惟各委員會審查刪減數如逾通案決議刪減比例，以各委員會審查刪減數為準；未達通案決議刪減比例，則增加減列不足之數。	配合決議內容辦理。
(三)	鑑於嚴重特殊傳染性肺炎全球疫情持續發展，國際間之各類活動銳減，航空客運亦多數暫停。爰要求 109 年度中央政府總預算案附屬單位預算營業及非營業特種基金，除國家發展委員會及文化部主管(管理)之基金外；行政院農業委員會、教育部、科技部及行政院環境保護署主管(管理)基金編列之「大陸地區旅費」及「國外旅費」減列 15%，其餘附屬單位預算營業及非營業特種基金編列之「大陸地區旅費」及「國外旅費」，均減列 30%。	本基金未編列是項預算。
(四)	109 年度中央政府總預算案附屬單位預算國營事業編列「固定資產建設、改良、擴充計畫」2,855 億元，主要投資項目包括電源開發及電力擴充、石油煉製及天然氣產能擴充、擴建供水設施等。然因近年來，國營事業固定資產投資計畫及各項投資建設	非本基金主管業務。

勞動部勞工保險局
勞工保險局作業基金

立法院審議中央政府總預算案附屬單位預算所提決議及附帶決議辦理情形報告表

中華民國 109 年度

決 議	及 附 帶 決 議	辦 理 情 形
項次	內 容	
	<p>仍尚有低度利用或閒置情形，究其原因，為其前期規劃作業未盡完善，亦未審慎評估計畫可行性，致使後續執行遇有地方政府反對或環評未過等窘境，導致計畫停辦，且部分計畫亦缺乏辦理之急迫性及必要性。為避免各國營事業投入資金後，因執行欠佳等情形停止辦理，並使其投資得以發揮最大效益，爰要求經濟部、財政部及交通部等國營事業單位分別向立法院經濟、財政、交通等委員會提出改善固定資產建設投資計畫前期報告及閒置或未達經濟效益之投資設備運用情形之檢討報告。</p>	
	<p>一、作業基金—勞工保險局作業基金</p>	
(一)	<p>近來局限空間所造成勞工死亡之案例時有所聞，究其根本即是雇主或勞工不知其生產作業環境，會面臨缺氧或高濃度硫化氫之危害。勞動部職業安全衛生署為專責預防職災的中央主管機關，平時未見其針對局限空間危害預防加以宣導，對於相關作業及事業單位亦缺乏掌控，勞工實際作業必要之標準作業程序等資料或指引，也未有效製作提供事業單位及勞工參考使用，顯見該署難失其責，爰針對 109 年度勞動部勞工保險局作業基金「安全衛生教育訓練及宣導」預算編列 3,960 萬元，凍結 50 萬元，俟其提出完整檢討書面報告送交立法院社會福利及衛生環境委員會，始得動支。</p>	<p>本部已於109年12月2日向立法院社會福利及衛生環境委員會報告在案，並依立法院109年12月25日台立院議字第1090704613號函同意動支。</p>
(二)	<p>近來高空作業車屢屢發生勞工墜落意外，造成多名勞工連續死亡意外。查該項職災類型，多屬臨時性、承攬性工作，且為小型高風險包商所承攬；歷年多次事故發生原因、場所業經媒體披露，勞動部職業安全衛生署理應妥加規劃，積極推動各項預防性措施，或者強化教育訓練及廣為宣導。該署雖然已在</p>	<p>本部已於109年12月2日向立法院社會福利及衛生環境委員會報告在案，並依立法院109年12月25日台立院議字第1090704613號函同意動支。</p>

勞動部勞工保險局
勞工保險局作業基金

立法院審議中央政府總預算案附屬單位預算所提決議及附帶決議辦理情形報告表

中華民國 109 年度

決 議	及 附 帶 決 議	辦 理 情 形
項次	內 容	
	<p>職業災害勞工保護作業基金編列「職災預防輔導與安衛設施補助」，然不見其推動高風險事業安全衛生輔導具實際成效，爰針對 109 年度勞動部勞工保險局作業基金「職災預防輔導與安衛設施補助」預算編列 5,675 萬元，凍結 50 萬元，俟其提出完整檢討書面報告及①研議如何確保搭載設備的強度②研議移動式起重機連接搭乘設備納入危險性設備定期檢查範圍，送交立法院社會福利及衛生環境委員會，始得動支。</p>	
(三)	<p>近來營造業勞工職災事故仍持續發生，雖加強檢查仍未見明顯改善。勞動部職業安全衛生署亦積極推動營造業勞工安全監督改善、老舊危險性設備體檢、中小型營造工地輔導改善及透過職業工會辦理安全衛生教育訓練，然因缺乏具體成效指標，難以評估實際辦理成果與績效。甚且所謂勞工安全監督改善，其在營造業職災減災的目標、定位與預期成果，職安署並未對外說明。爰要求勞動部職業安全衛生署提出完整檢討報告送交立法院社會福利及衛生環境委員會。</p>	<p>一、鑒於營造業每年職災死亡人數為全產業之冠，為達成「全國職場減災精進策略(簡稱 330 減災策略)」之關鍵績效指標，勞動部於「建構智慧化產業安全衛生監督管理機制中長程個案計畫(108 年-112 年)」訂定營造業職災減災目標，以近 5 年(102 至 106 年)營造業職業災害給付千人率之平均值 11.260 為基礎，自 108 年至 112 年，每年降低 3%，5 年共降 15%。統計 108 年營造業職業災害給付千人率為 9.073，較 107 年的 9.385 下降 3.3%，較近 5 年(102 至 106 年)營造業職業災害給付千人率之平均值 11.260 下降 19.4%。</p> <p>二、本項業於 109 年 8 月 4 日以勞職授字第 1090203125 號函送書面報告資料予立法院社會福利及衛生環境委員會暨各委員在案。</p>
(四)	<p>109 年度勞動部勞工保險局作業基金「投融資業務成本」項下「投資業務成本」中「服務費用」之「專</p>	<p>一、本項國外投資訴訟事務費之編列係因應馬多夫事件訴訟案，由於</p>

勞動部勞工保險局
勞工保險局作業基金

立法院審議中央政府總預算案附屬單位預算所提決議及附帶決議辦理情形報告表

中華民國 109 年度

決 議	及 附 帶 決 議	辦 理 情 形
項次	內 容	
	<p>業服務費」科目項下編列委任律師處理國外投資訴訟事務費 3,303 萬 8 千元，係為委任律師處理國外投資馬多夫相關訴訟案。經查：該 2 件訴訟案，後續尚處於法律程序中，而該案歷年編列委任律師處理訴訟事務費，以處理涉訟之法律程序相關問題，惟 104 至 108 年 8 月底之預算執行率僅各為 11.17%、0.67%、3.71%、1.11%及 3.10%，歷年執行率甚低，勞動部勞動基金運用局允宜審酌訴訟進度，核實編列預算並督促訴訟進行。</p>	<p>分別有兩清算人(Picard 和 Fairfield)對勞動部勞動基金運用局提告，較難估計相關訴訟程序之進展，訴訟前期執行率較低，若進入較為複雜的證據開示程序，則可能產生大量費用。</p> <p>二、Picard案一審破產法院雖駁回原告之訴，惟二審之第二巡迴法院駁回該決定，且最高法院亦駁回調卷令之聲請，該案將回到破產法院開始進行相關審理程序。Fairfield案破產法院法官已裁定駁回清算人之相關主張，口頭命草擬和解協議，但清算人已提起上訴。</p> <p>三、未來仍持續面臨兩案同時審理之訴訟進程，其不確定性仍高，將持續與律師聯絡並觀察兩案近期進展，據以調整未來相關預算編列。</p> <p>四、本項業於109年7月29日以勞金授字第1091260748號函送書面報告予立法院社會福利及衛生環境委員會暨各委員在案。</p>
(五)	<p>勞動部勞動及職業安全衛生研究所於職業災害勞工保護作業基金預算，編列辦理工作環境暴露石綿之勞工長期追蹤調查計畫，辦理石材製品製造業等石綿暴露高風險行業進行暴露評估研究，對因工作中石綿暴露勞工，進行追蹤調查，並提供石綿職業暴</p>	<p>一、勞動部勞動及職業安全衛生研究所近年積極辦理作業環境暴露石綿之勞工長期追蹤調查計畫，已完成石綿相關職業性癌症認定之參考指引的具體修訂意見</p>

勞動部勞工保險局
勞工保險局作業基金

立法院審議中央政府總預算案附屬單位預算所提決議及附帶決議辦理情形報告表

中華民國 109 年度

決 議	及 附 帶 決 議	辦 理 情 形
項次	內 容	
	<p>露之健康危害預防建議。然而，考量石綿已被禁用，仍應研究國際組織與先進國家對於勞工石綿政策之作法，對於目前仍有潛在石綿暴露高危險群存在，如建築物維修及裝潢作業等作業勞工，宜從暴露石綿事業單位資料庫勾稽勞工保險等資料庫，進行石綿暴露作業勞工致癌風險評估等研究。勞動及職業安全衛生研究所可積極辦理裝潢作業等勞工之石綿暴露評估與健康狀況調查，針對篩選出疑似工作中暴露石綿之勞工，進行個案訪視及長期追蹤，爰請勞動部勞動及職業安全衛生研究所於 3 個月內就上述內容進行研究規劃，向立法院社會福利及衛生環境委員會提出報告。</p>	<p>、分析先進國家石綿安全管理法與石綿健康危害救濟法等相關法規、完成煞車維修作業勞工的石綿個人採樣測定評估與問卷調查。已建立石綿暴露高風險事業單位及勞工資料庫、並完成建築物拆除與維修及裝潢作業等作業勞工之石綿暴露評估與健康狀況調查、疑似暴露石綿引發職業病勞工個案追蹤調查、及完成評估含石綿產品運用於製程之使用情形等，以瞭解勞工暴露石綿之情形，保障未來勞工不幸罹癌等職業病求償之依據，以及提早發現職業病，並做好預防工作。</p> <p>二、本項業於109年7月22日以勞授研評字第1093560294號函送書面報告資料予立法院社會福利及衛生環境委員會暨各委員在案。</p>
(六)	<p>鑑於勞工保險老年年金年資給付率高達 1.55%，實質費率約 12%，與我國實質費率相仿國家之年資給付率僅約一半，2018 年勞工保險費用給付收支已出現逆差，依勞工保險局委託辦理「勞工保險普通事故保險費率精算及財務評估」若維持現行勞保費率及給付制度，本基金恐於 2026 年破產，事涉上千萬勞工之生活安全保障。爰依「預算法」第 52 條第 2 項規定，要求勞動部 3 個月內就「勞工保險年金改革方案原則、步驟、執行方法」向立法院社會</p>	<p>一、為因應勞保財務問題，勞動部將參酌先進國家年金改革經驗，透過多管齊下之開源節流措施，循序漸進方式，廣續推動勞保年金改革。又考量前推動年改期間，外界提出諸多意見，故勞動部已邀集專家學者成立研商工作坊進行研議，並持續蒐集各界意見，對外說明改革之必要性。之後</p>

勞動部勞工保險局
勞工保險局作業基金

立法院審議中央政府總預算案附屬單位預算所提決議及附帶決議辦理情形報告表

中華民國 109 年度

決 議 及 附 帶 決 議		辦 理 情 形
項次	內 容	
	福利及衛生環境委員會提出書面報告。	會就各種可能面向進行評估，提出具體可行方案，以保障勞工退休生活。 二、本項業於109年8月13日以勞動保1字第1090140370號函送書面報告予立法院社會福利及衛生環境委員會暨各委員在案。