

中 華 民 國 111 年 度

中 央 政 府 總 預 算



勞 動 部 勞 工 保 險 局 編

勞動部勞工保險局  
勞工保險局作業基金

目 次

中華民國111年度

一、業務計畫及預算說明	1
-------------	---

二、預算主要表

（一）收支餘絀預計表及說明	11
（二）餘絀撥補預計表	17
（三）現金流量預計表	18

三、預算明細表

（一）租金及權利金收入明細表	21
（二）投融資業務收入明細表	22
（三）保險收入明細表	25
（四）其他業務收入明細表	27
（五）業務外收入明細表	28
（六）出租資產成本明細表及說明	30
（七）投融資業務成本明細表及說明	32
（八）保險成本明細表及說明	35
（九）其他業務成本明細表及說明	40
（十）業務外費用明細表及說明	44
（十一）資產折舊明細表	46
（十二）基金數額增減明細表	47
（十三）貸出款明細表	48

## 四、預算參考表

(一) 預計平衡表	49
(二) 5年來主要營運項目分析表	51
(三) 員工人數彙計表	52
(四) 用人費用彙計表	53
(五) 媒體政策及業務宣導費彙計表	54
(六) 各項費用彙計表	56

## 五、其他

(一) 投資性不動產收入分析表	65
(二) 保費收入分析表及附表	66
(三) 保險給付分析表	77
(四) 雜項業務成本分析表—職業災害勞工保護	88
(五) 雜項業務成本分析表—勞職保及保護	89

## 六、附錄

附錄一、勞工保險業務

附錄二、就業保險業務

附錄三、農保及農職保業務

附錄四、職業災害勞工保護業務

附錄五、勞職保及保護業務

附錄六、立法院審議中央政府總預算案附屬單位預算所提決議及附帶決議辦理情形報告表

# 業務計畫及預算說明



勞動部勞工保險局  
勞工保險局作業基金  
業務計畫及預算說明

中華民國 111 年度

壹、基金概況

一、設立宗旨：

勞工保險於民國 39 年開辦，初期係委託「台灣人壽」的「勞工保險部」辦理，直至 49 年「勞工保險條例」施行，才成立了「台灣省勞工保險局」專責辦理本項業務，59 年更名為「臺閩地區勞工保險局」；78 年 7 月起受內政部委託辦理農民健康保險業務(自 107 年 11 月 1 日起中央主管機關變更為行政院農業委員會)；85 年改隸中央，更名為「勞工保險局」，91 年 4 月 28 日起受委任辦理職業災害勞工保護業務；92 年 1 月 1 日起受委任辦理就業保險業務；103 年 2 月 17 日配合勞動部組改整體規劃，由國營事業改制為行政機關，更名為「勞動部勞工保險局」，至各項保險相關業務，自 104 年度起改編作業基金，並編製附屬單位預算；107 年 11 月 1 日起受行政院農業委員會委託試辦農民職業災害保險，並自 109 年起納編本基金；111 年 5 月 1 日配合「勞工職業災害保險及保護法」施行，將原列於勞工保險業務項下之職業災害保險、職業災害勞工保護業務整併為勞工職業災害保險及保護業務，以建構包含職災預防、補償及重建之完善保障體系。

本基金主要任務係建立完善之勞工保險、就業保險、農民健康保險、農民職業災害保險、職業災害勞工保護、勞工職業災害保險及保護業務制度，進行前開各項保險相關業務，提供適當之給付保障，以維護被保險人生活安全。

二、組織概況：

依勞動部勞工保險局組織法第 7 條規定，設置特種基金，辦理相關業務。有關本基金之保險及基金投資運用管理業務，依勞動部勞工保險局組織法第 1 條及勞動部勞動基金運用局組織法第 1 條規定，分別由勞動部勞工保險局及勞動基金運用局辦理；職業災害勞工保護業務，依勞動部職業安全衛生署組織法第 1 條規定，由職業安全衛生署辦理；就業保險法第 12 條第 3 項促進就業等業務，由勞動部、勞工保險局、勞動力

發展署暨職業安全衛生署辦理。

### 三、基金歸類及屬性：

本基金係預算法第 4 條第 1 項第 2 款所定，凡經付出仍可收回，而非用於營業之作業基金，並編製附屬單位預算。

## 貳、前年度及上年度已過期間預算執行情形

### 一、前（109）年度決算結果：

（一）業務總收入：決算數 6,947 億 6,393 萬 3 千元，較預算數 5,246 億 5,201 萬 5 千元，增加 1,701 億 1,191 萬 8 千元，約 32.42%，主要係投融資業務收入較預算數增加所致。

（二）業務總支出：決算數 6,947 億 6,393 萬 3 千元，較預算數 5,246 億 5,201 萬 5 千元，增加 1,701 億 1,191 萬 8 千元，約 32.42%，主要係投融資業務成本較預算數增加所致。

### 二、上（110）年度預算截至 110 年 6 月 30 日止執行情形：

（一）業務總收入：實際數 3,484 億 5,083 萬 8 千元，較分配預算數 2,600 億 2,080 萬 6 千元，增加 884 億 3,003 萬 2 千元，約 34.01%，主要係投融資業務收入較分配預算數增加所致。

（二）業務總支出：實際數 3,484 億 5,083 萬 8 千元，較分配預算數 2,600 億 2,080 萬 6 千元，增加 884 億 3,003 萬 2 千元，約 34.01%，主要係提存責任準備較分配預算數增加所致。

## 參、業務計畫

### 營運計畫：

一、勞工保險業務：辦理保險給付支出為 5,209 億 7,585 萬 6 千元，其中普通事故給付金額為 5,184 億 4,048 萬 9 千元，職災事故給付（含醫療）金額為 25 億 3,536 萬 7 千元。

二、就業保險業務：辦理保險給付支出為 237 億 7,746 萬 4 千元，另依就業保險法第 12 條第 3 項規定辦理促進就業等業務編列 37 億 1 萬 1 千元。

三、農民健康保險及農民職業災害保險業務（以下簡稱農保及農職保）：辦理保險給付支出為 67 億 5,268 萬 9 千元，其中農保給付金額為 66 億 2,342 萬 1 千元，農職保給付金額為 1 億 2,926 萬 8 千元。

#### 四、職業災害勞工保護業務：

- (一)辦理職災勞工補助：依職業災害勞工保護法第 8 條及第 9 條等規定，發放已參加或未參加勞工保險而遭遇職業災害勞工各項津貼補助 9,302 萬 7 千元。
- (二)職業災害預防重點計畫：依職業災害勞工保護法第 3 條規定，辦理職業災害預防重點計畫，包括職業傷病防治與重建服務、職業衛生與健康管理、職業及機械設備安全輔導、提升勞工職災預防及工安意識、高風險產業職災預防輔導等業務計畫 8,506 萬 1 千元。
- (三)相關團體辦理職業災害預防與重建及事業單位補助設施補助：依職業災害勞工保護法第 10 條及第 20 條規定，補助相關團體辦理勞工安全衛生、職業輔導評量、職業重建等，提供事業單位僱用職業災害勞工從事工作必要之補助設施補助支出 900 萬 5 千元。

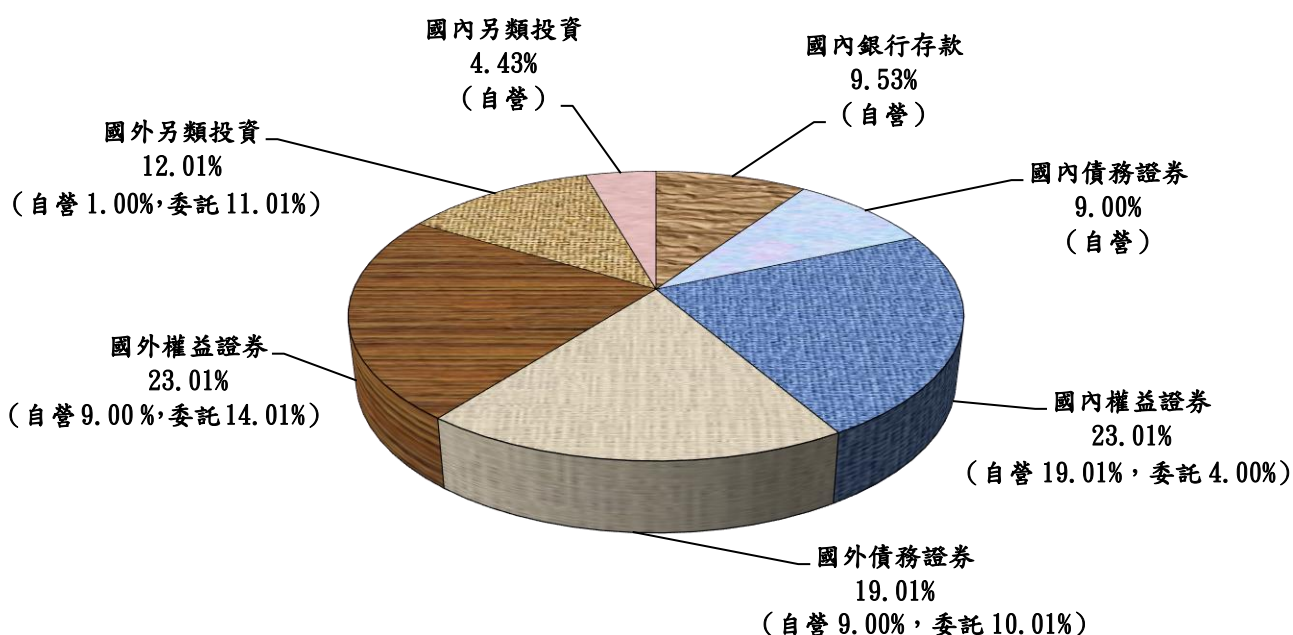
五、勞工職業災害保險及保護業務（以下簡稱勞職保及保護）：辦理保險給付支出為 69 億 1,951 萬元，另依勞工職業災害保險及保護法第 62 條規定辦理職業災害預防、預防職業病健康檢查、職業傷病通報、職業災害勞工轉介及個案服務、職業災害勞工重建及捐助成立財團法人等業務編列 9 億 8,379 萬 6 千元。

#### 六、基金運用業務：

- (一)各基金本年度資產配置計畫分別如圖所示：

##### 1.勞工保險基金


運用項目中心配置比例





## 2.就業保險基金

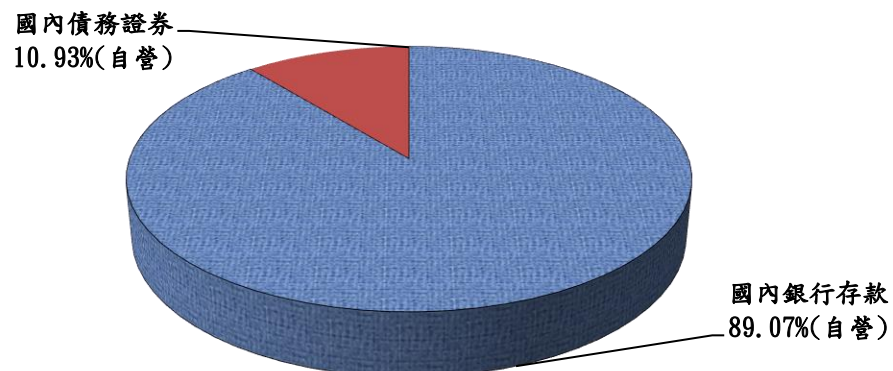
### 運用項目中心配置比例



3.職業災害勞工保護專款均為銀行存款。

## 4.勞工職業災害保險基金

### 運用項目中心配置比例



(二) 預計平均營運量 9,401 億 5,504 萬 2 千元。

(三) 租金及權利金收入 2 億 8,094 萬 4 千元、投融資業務收入 365 億 6,220 萬 1 千元。

(四) 出租資產成本 3,973 萬 8 千元、投融資業務成本 10 億 391 萬 6 千元。

(五) 預計收益率 3.81%。

1.勞工保險基金 4.52%。

2.就業保險基金 1.18%。

3.職業災害勞工保護 0.19%。

4.勞工職業災害保險基金 0.42%。

(六) 農保及農職保基金，預計平均營運量 4 億 6,000 萬元，投融資業務收入 18 萬 4 千元，平均利率 0.04%。

#### 肆、預算概要

##### 一、業務收支及餘絀之預計：

- (一) 本年度業務收入 5,699 億 9,141 萬 6 千元，較上年度預算數 5,337 億 3,094 萬 9 千元，增加 362 億 6,046 萬 7 千元，約 6.79%，主要係勞工保險普通事故平均投保薪資增加，保費收入增加所致。
- (二) 本年度業務成本與費用 5,702 億 4,839 萬 1 千元，較上年度預算數 5,339 億 6,454 萬 3 千元，增加 362 億 8,384 萬 8 千元，約 6.80%，主要係勞工保險老年年金領取人數增加，保險給付增加所致。
- (三) 本年度業務外收入 2 億 5,704 萬 8 千元，較上年度預算數 2 億 3,363 萬 1 千元，增加 2,341 萬 7 千元，約 10.02%，主要係勞工保險收回呆帳增加所致。
- (四) 本年度業務外費用 7 萬 3 千元，較上年度預算數 3 萬 7 千元，增加 3 萬 6 千元，約 97.30%，主要係勞工保險雜項費用增加所致。
- (五) 業務總收支相抵後，賸餘無列數，係依勞工保險條例、就業保險法、職業災害勞工保護法、勞工職業災害保險及保護法規定，各類保險之保險費及其運用收益等收入，除作為保險給付及職災保護給付等經費外，不得移作他用，故本年度勞工保險、就業保險、職業災害勞工保護暨勞職保及保護業務之收支餘額，悉數提存（或收回）準備。另依農民健康保險條例規定，農保及農職保虧損由政府編列預算支應。
- (六) 本年度及最近 5 年收入、成本與費用及賸餘圖表，詳圖 1、2。

二、餘絀撥補之預計：本年度預算賸餘無列數，故無撥補事項。

##### 三、現金流量之預計：

- (一) 預計業務活動之淨現金流出 201 億 5,368 萬 5 千元，包括未計利息股利之現金流出 201 億 5,410 萬 6 千元；收取利息 42 萬 1 千元之現金流入。
- (二) 預計投資活動之淨現金流入 177 億 221 萬元，其中現金流入 336 億 8,386 萬 1 千元，包括減少流動金融資產 54 億 7,599 萬元、短期貸款 3 億 4,700

萬元、減少投資 103 億 9,754 萬 5 千元及長期貸款 109 億元、收取利息 65 億 6,332 萬 6 千元；現金流出 159 億 8,165 萬 1 千元，包括增加流動金融資產 19 億 919 萬 1 千元、長期貸款 101 億 6,931 萬 5 千元及增加投資 39 億 314 萬 5 千元。

(三)預計籌資活動之淨現金流出 3 億 6,081 萬 8 千元，包括減少短期債務 3 億 4,700 萬元及支付利息 1,381 萬 8 千元。

(四)預計本期現金及約當現金之淨減 28 億 1,229 萬 3 千元。

(五)期初現金及約當現金 422 億 662 萬 2 千元。

(六)預計期末現金及約當現金 393 億 9,432 萬 9 千元。

四、補辦預算事項：無。

#### 伍、其他

一、勞工保險（普通事故老年、失能及死亡給付）過去服務應計給付精算現值

(一)法令依據：勞工保險條例第 13 條、第 15 條、第 66 條及第 69 條。

(二)依據本局以 109 年 12 月 31 日為基準日，投保人數 998 萬人，折現率及資產報酬率 3.5%、物價指數年增率 1.1%與投保薪資增長率 1.5%等假設條件，精算 109 年 12 月底勞保普通事故老年、失能及死亡給付之過去服務應計給付精算現值約 11 兆 6,094 億元，扣除截至 110 年 6 月底止已提存普通事故責任準備 9,007 億元，未提存金額為 10 兆 7,087 億元。

二、地方政府積欠勞工保險及就業保險之保險費補助款

(一)法令依據：勞工保險條例第 15 條及其施行細則第 36 條、就業保險法第 40 條。

(二)截至 110 年 6 月底，地方政府積欠之勞工保險及就業保險費，業已全數撥付完畢，目前未有積欠情事。

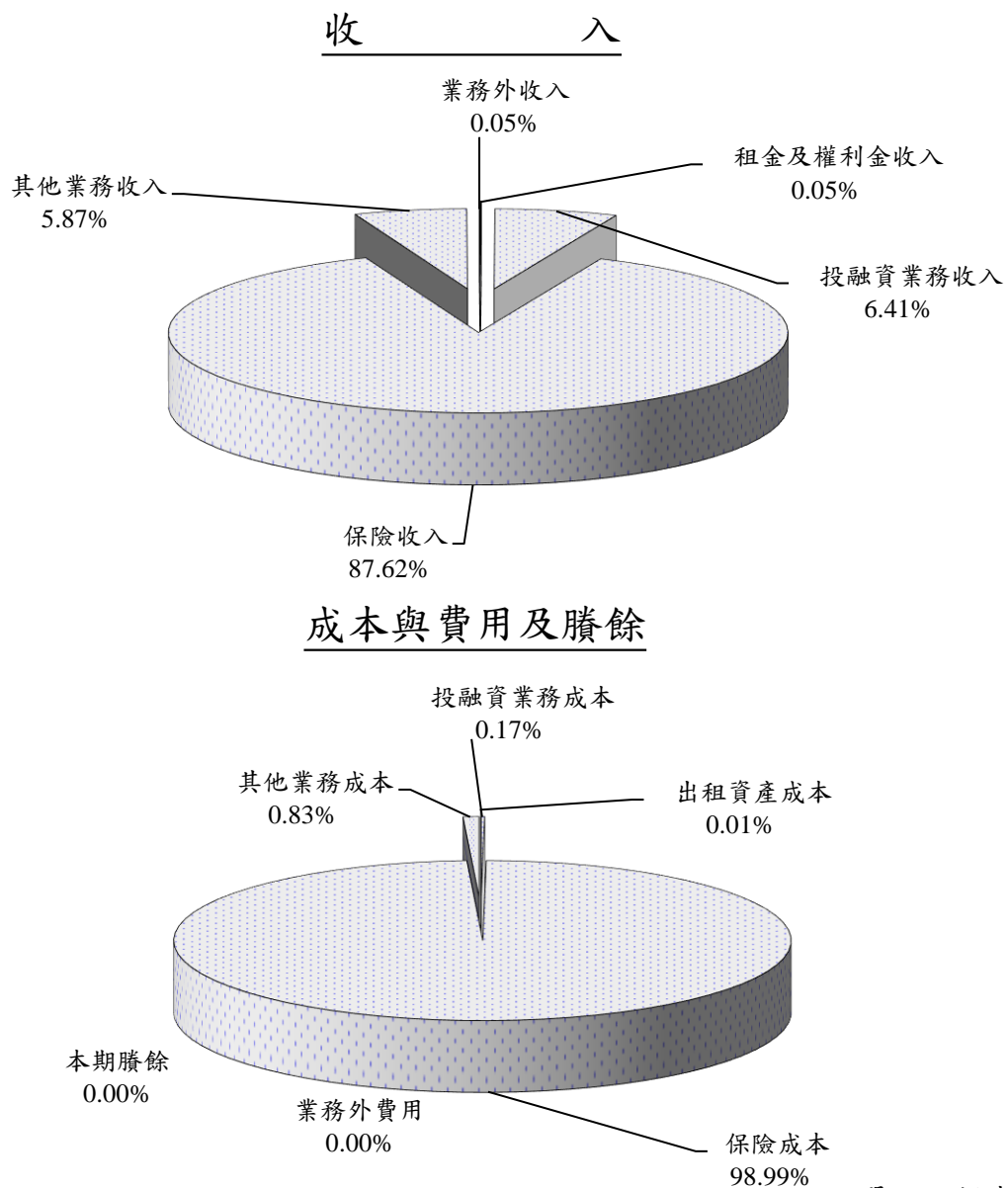
三、其他：

依據勞動部改制前之行政院勞工委員會 91 年 5 月 1 日勞保 3 字第 0910017717 號函示，同意勞工保險局依職業災害勞工保護法第 3 條規定，

於 91 年 4 月 28 日該法施行第 1 年，自勞工保險職業災害保險基金 1 次提撥 100 億元，第 2 年(92 年)起按年由上年度保險費收支結餘提撥 40%，作為加強辦理職業災害預防及補助參加勞工保險而遭遇職業災害勞工之專款。109 年度決算勞工保險職業災害保險收支結餘 7 億 3,709 萬 1 千元，於 110 年提撥 2 億 9,483 萬 6 千元；111 年 5 月 1 日配合「勞工職業災害保險及保護法」施行，將原列於「勞工保險業務」項下職業災害保險、「職業災害勞工保護業務」整併為「勞職保及保護」編列，爰有關 110 年度預算勞工保險職業災害保險收支結餘 11 億 5,955 萬 8 千元，依「職業災害勞工保護法施行細則」第 2 條規定，於 110 年度結束後 3 個月內按提撥比率先行提撥二分之一（2 億 3,191 萬 2 千元）作為職災保護專款。

圖1

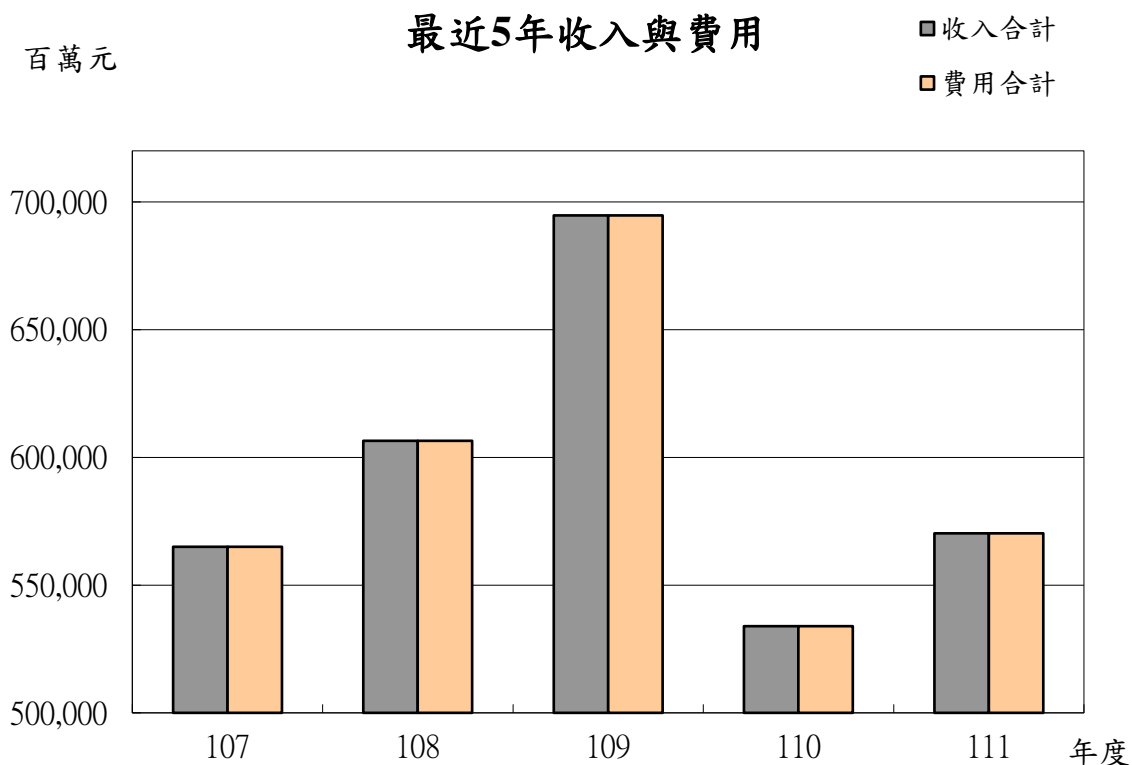
## 111年度收入、成本與費用及賸餘



單位：新臺幣千元

收 入	111年度預算	成本與費用及賸餘	111年度預算
業務收入	569,991,416	業務成本與費用	570,248,391
租金及權利金收入	280,944	出租資產成本	39,738
投融資業務收入	36,562,385	投融資業務成本	1,003,916
保險收入	499,649,073	保險成本	564,491,226
其他業務收入	33,499,014	其他業務成本	4,713,511
業務外收入	257,048	業務外費用	73
		本期賸餘	-
收入總額	570,248,464	成本、費用及賸餘總額	570,248,464

圖2



單位：新臺幣千元

項目 \ 年度	107年度決算	108年度決算	109年度決算	110年度預算	111年度預算
<b>收入</b>					
業務收入	564,735,881	606,140,396	694,431,339	533,730,949	569,991,416
業務外收入	241,919	309,485	332,594	233,631	257,048
<b>收入合計</b>	<b>564,977,800</b>	<b>606,449,881</b>	<b>694,763,933</b>	<b>533,964,580</b>	<b>570,248,464</b>
<b>費用</b>					
業務成本與費用	564,974,986	606,448,125	694,763,793	533,964,543	570,248,391
業務外費用	2,814	1,756	140	37	73
<b>費用合計</b>	<b>564,977,800</b>	<b>606,449,881</b>	<b>694,763,933</b>	<b>533,964,580</b>	<b>570,248,464</b>
<b>本期賸餘</b>	-	-	-	-	-

註：1.107至109年度決算數為審定決算數；110年度為法定預算數。以下各表同。

2.決算數細數之和與總數或略有出入，係四捨五入關係。

本 頁 空 白

# 預算主要表





勞 動 部 勞 工 保 險 局  
勞 工 保 險 局 作 業 基 金  
收支餘絀預計表

中華民國111年度

單位：新臺幣千元

前年度決算數		科 目	本年度預算數		上年度預算數		比較增減(-)	
金 額	%		金 額	%	金 額	%	金 額	%
694,431,339	100.00	業務收入	569,991,416	100.00	533,730,949	100.00	36,260,467	6.79
275,588	0.04	租金及權利金收入	280,944	0.05	281,663	0.05	-719	-0.26
275,588	0.04	投資性不動產收入	280,944	0.05	281,663	0.05	-719	-0.26
275,588	0.04	勞工保險－普通	280,944	0.05	281,663	0.05	-719	-0.26
228,703,531	32.93	投融资業務收入	36,562,385	6.41	30,203,924	5.66	6,358,461	21.05
211,446,037	30.45	投資業務收入	34,903,178	6.12	28,315,665	5.31	6,587,513	23.26
209,646,164	30.19	勞工保險－普通	33,454,534	5.87	26,579,869	4.98	6,874,665	25.86
39,698	0.01	勞工保險－職災	15,540	-	40,005	0.01	-24,465	-61.15
1,760,176	0.25	就業保險	1,401,654	0.25	1,695,791	0.32	-294,137	-17.35
-	-	勞職保及保護	31,450	0.01	-	-	31,450	-
608,541	0.09	融資業務收入	534,618	0.09	550,450	0.10	-15,832	-2.88
608,541	0.09	勞工保險－普通	534,618	0.09	550,450	0.10	-15,832	-2.88
15,135,767	2.18	兌換賸餘	-	-	-	-	-	-
14,628,318	2.11	勞工保險－普通	-	-	-	-	-	-
507,449	0.07	就業保險	-	-	-	-	-	-
175,326	0.03	手續費收入	-	-	-	-	-	-
175,326	0.03	勞工保險－普通	-	-	-	-	-	-
1,337,860	0.19	存款利息收入	1,124,589	0.20	1,337,809	0.25	-213,220	-15.94
687,895	0.10	勞工保險－普通	665,941	0.12	821,264	0.15	-155,323	-18.91
136,301	0.02	勞工保險－職災	31,507	0.01	135,350	0.03	-103,843	-76.72
425,431	0.06	就業保險	294,798	0.05	308,466	0.06	-13,668	-4.43
124	-	農保	92	-	184	-	-92	-50.00
123	-	農職保	92	-	20	-	72	360.00
87,353	0.01	職災保護－已加保勞工	20,484	-	72,194	0.01	-51,710	-71.63

勞 動 部 勞 工 保 險 局  
勞 工 保 險 局 作 業 基 金  
**收支餘絀預計表**

中華民國111年度

單位：新臺幣千元

前年度決算數		科 目	本年度預算數		上年度預算數		比較增減(-)	
金 額	%		金 額	%	金 額	%	金 額	%
632	-	職災保護－未加保勞工	116	-	331	-	-215	-64.95
-	-	勞職保及保護	111,559	0.02	-	-	111,559	-
<b>441,507,016</b>	<b>63.58</b>	<b>保險收入</b>	<b>499,649,073</b>	<b>87.66</b>	<b>477,611,869</b>	<b>89.49</b>	<b>22,037,204</b>	<b>4.61</b>
441,051,718	63.51	保費收入	479,888,341	84.19	466,231,821	87.35	13,656,520	2.93
400,600,454	57.69	勞工保險－普通	436,584,448	76.59	424,680,213	79.57	11,904,235	2.80
8,026,727	1.16	勞工保險－職災	2,881,067	0.51	8,385,038	1.57	-5,503,971	-65.64
29,065,026	4.19	就業保險	30,396,889	5.33	29,807,684	5.58	589,205	1.98
3,281,172	0.47	農保	3,169,722	0.56	3,250,886	0.61	-81,164	-2.50
78,338	0.01	農職保	96,000	0.02	108,000	0.02	-12,000	-11.11
-	-	勞職保及保護	6,760,215	1.19	-	-	6,760,215	-
455,298	0.07	收回責任準備	19,760,732	3.47	11,380,048	2.13	8,380,684	73.64
-	-	勞工保險－普通	18,569,189	3.26	10,816,936	2.03	7,752,253	71.67
-	-	農職保	33,176	0.01	-	-	33,176	-
437,779	0.06	職災保護－已加保勞工	150,725	0.03	555,233	0.10	-404,508	-72.85
17,519	-	職災保護－未加保勞工	-	-	7,879	-	-7,879	-100.00
-	-	勞職保及保護	1,007,642	0.18	-	-	1,007,642	-
<b>23,945,205</b>	<b>3.45</b>	<b>其他業務收入</b>	<b>33,499,014</b>	<b>5.88</b>	<b>25,633,493</b>	<b>4.80</b>	<b>7,865,521</b>	<b>30.68</b>
23,882,324	3.44	其他補助收入	33,499,014	5.88	25,633,493	4.80	7,865,521	30.68
20,000,000	2.88	勞工保險－普通	30,000,000	5.26	22,000,000	4.12	8,000,000	36.36
3,662,324	0.53	農保	3,468,014	0.61	3,579,664	0.67	-111,650	-3.12
200,000	0.03	農職保	-	-	13,829	-	-13,829	-100.00
20,000	-	職災保護－未加保勞工	31,000	0.01	40,000	0.01	-9,000	-22.50
62,881	0.01	雜項業務收入	-	-	-	-	-	-
62,881	0.01	勞工保險－普通	-	-	-	-	-	-
<b>694,763,793</b>	<b>100.05</b>	<b>業務成本與費用</b>	<b>570,248,391</b>	<b>100.05</b>	<b>533,964,543</b>	<b>100.04</b>	<b>36,283,848</b>	<b>6.80</b>
<b>37,228</b>	<b>0.01</b>	<b>出租資產成本</b>	<b>39,738</b>	<b>0.01</b>	<b>21,280</b>	<b>-</b>	<b>18,458</b>	<b>86.74</b>
37,228	0.01	投資性不動產成本	39,738	0.01	21,280	-	18,458	86.74
37,228	0.01	勞工保險－普通	39,738	0.01	21,280	-	18,458	86.74

勞 動 部 勞 工 保 險 局  
勞 工 保 險 局 作 業 基 金  
**收支餘絀預計表**

中華民國111年度

單位：新臺幣千元

前年度決算數		科 目	本年度預算數		上年度預算數		比較增減(-)	
金 額	%		金 額	%	金 額	%	金 額	%
<b>163,640,884</b>	<b>23.56</b>	<b>投融資業務成本</b>	<b>1,003,916</b>	<b>0.18</b>	<b>973,763</b>	<b>0.18</b>	<b>30,153</b>	<b>3.10</b>
131,388,751	18.92	投資業務成本	935,916	0.16	905,763	0.17	30,153	3.33
131,380,419	18.92	勞工保險－普通	935,459	0.16	904,909	0.17	30,550	3.38
8,306	-	就業保險	450	-	824	-	-374	-45.39
25	-	職災保護－已加保勞工	2	-	30	-	-28	-93.33
-	-	勞職保及保護	5	-	-	-	5	-
43,990	0.01	融資業務成本	68,000	0.01	68,000	0.01	-	-
43,990	0.01	勞工保險－普通	68,000	0.01	68,000	0.01	-	-
32,208,144	4.64	兌換短絀	-	-	-	-	-	-
30,413,269	4.38	勞工保險－普通	-	-	-	-	-	-
1,794,875	0.26	就業保險	-	-	-	-	-	-
<b>528,468,804</b>	<b>76.10</b>	<b>保險成本</b>	<b>564,491,226</b>	<b>99.04</b>	<b>529,456,737</b>	<b>99.20</b>	<b>35,034,489</b>	<b>6.62</b>
486,815,589	70.10	保險給付	558,596,726	98.00	522,018,918	97.81	36,577,808	7.01
448,797,088	64.63	勞工保險－普通	518,440,489	90.96	484,271,046	90.73	34,169,443	7.06
7,444,884	1.07	勞工保險－職災	2,535,367	0.44	7,380,933	1.38	-4,845,566	-65.65
23,106,476	3.33	就業保險	23,777,464	4.17	22,823,256	4.28	954,208	4.18
6,868,551	0.99	農保	6,623,421	1.16	6,794,437	1.27	-171,016	-2.52
72,288	0.01	農職保	129,268	0.02	121,849	0.02	7,419	6.09
526,300	0.08	職災保護－已加保勞工	171,207	0.03	627,397	0.12	-456,190	-72.71
-	-	勞職保及保護	6,919,510	1.21	-	-	6,919,510	-
40,852,563	5.88	提存責任準備	4,976,632	0.87	6,687,325	1.25	-1,710,693	-25.58
35,590,076	5.13	勞工保險－普通	-	-	-	-	-	-
737,091	0.11	勞工保險－職災	387,583	0.07	1,159,558	0.22	-771,975	-66.57
4,319,223	0.62	就業保險	4,573,039	0.80	5,527,767	1.04	-954,728	-17.27
206,173	0.03	農職保	-	-	-	-	-	-
-	-	職災保護－未加保勞工	16,010	-	-	-	16,010	-
800,652	0.12	呆帳	917,868	0.16	750,494	0.14	167,374	22.30

勞 動 部 勞 工 保 險 局  
勞 工 保 險 局 作 業 基 金  
**收支餘絀預計表**

中華民國111年度

單位：新臺幣千元

前年度決算數		科 目	本年度預算數		上年度預算數		比較增減(-)	
金 額	%		金 額	%	金 額	%	金 額	%
734,129	0.11	勞工保險－普通	835,749	0.15	681,537	0.13	154,212	22.63
20,949	-	勞工保險－職災	8,196	-	19,994	-	-11,798	-59.01
38,985	0.01	就業保險	50,878	0.01	40,128	0.01	10,750	26.79
5,706	-	農保	6,654	-	8,835	-	-2,181	-24.69
140	-	職災保護－已加保勞工	-	-	-	-	-	-
743	-	職災保護－未加保勞工	-	-	-	-	-	-
-	-	勞職保及保護	16,391	-	-	-	16,391	-
<b>2,616,877</b>	<b>0.38</b>	<b>其他業務成本</b>	<b>4,713,511</b>	<b>0.83</b>	<b>3,512,763</b>	<b>0.66</b>	<b>1,200,748</b>	<b>34.18</b>
2,616,877	0.38	雜項業務成本	4,713,511	0.83	3,512,763	0.66	1,200,748	34.18
2,500,411	0.36	就業保險	3,700,011	0.65	3,428,053	0.64	271,958	7.93
76,198	0.01	農保	13,818	-	32,750	0.01	-18,932	-57.81
40,268	0.01	職災保護－未加保勞工	15,886	-	51,960	0.01	-36,074	-69.43
-	-	勞職保及保護	983,796	0.17	-	-	983,796	-
<b>-332,453</b>	<b>-0.05</b>	<b>業務賸餘（短絀）</b>	<b>-256,975</b>	<b>-0.05</b>	<b>-233,594</b>	<b>-0.04</b>	<b>-23,381</b>	<b>10.01</b>
<b>332,594</b>	<b>0.05</b>	<b>業務外收入</b>	<b>257,048</b>	<b>0.05</b>	<b>233,631</b>	<b>0.04</b>	<b>23,417</b>	<b>10.02</b>
<b>685</b>	<b>-</b>	<b>財務收入</b>	<b>421</b>	<b>-</b>	<b>387</b>	<b>-</b>	<b>34</b>	<b>8.79</b>
685	-	利息收入	421	-	387	-	34	8.79
599	-	勞工保險－普通	326	-	320	-	6	1.88
22	-	勞工保險－職災	6	-	21	-	-15	-71.43
57	-	就業保險	73	-	42	-	31	73.81
7	-	農保	3	-	4	-	-1	-25.00
-	-	勞職保及保護	13	-	-	-	13	-
<b>331,909</b>	<b>0.05</b>	<b>其他業務外收入</b>	<b>256,627</b>	<b>0.05</b>	<b>233,244</b>	<b>0.04</b>	<b>23,383</b>	<b>10.03</b>
2,928	-	違規罰款收入	3,250	-	4,450	-	-1,200	-26.97
474	-	勞工保險－普通	700	-	700	-	-	-
233	-	職災保護－已加保勞工	-	-	-	-	-	-
2,220	-	職災保護－未加保勞工	780	-	3,750	-	-2,970	-79.20
-	-	勞職保及保護	1,770	-	-	-	1,770	-

勞 動 部 勞 工 保 險 局  
勞 工 保 險 局 作 業 基 金  
收支餘絀預計表

中華民國111年度

單位：新臺幣千元

前年度決算數		科 目	本年度預算數		上年度預算數		比較增減(-)	
金 額	%		金 額	%	金 額	%	金 額	%
301,320	0.04	收回呆帳	244,616	0.04	223,634	0.04	20,982	9.38
284,516	0.04	勞工保險－普通	220,419	0.04	210,435	0.04	9,984	4.74
89	-	勞工保險－職災	3,025	-	70	-	2,955	4,221.43
9,874	-	就業保險	8,060	-	7,845	-	215	2.74
6,828	-	農保	6,062	-	5,284	-	778	14.72
12	-	職災保護－未加保勞工	-	-	-	-	-	-
-	-	勞職保及保護	7,050	-	-	-	7,050	-
27,661	-	雜項收入	8,761	-	5,160	-	3,601	69.79
25,568	-	勞工保險－普通	8,378	-	4,936	-	3,442	69.73
87	-	勞工保險－職災	1	-	13	-	-12	-92.31
277	-	就業保險	379	-	211	-	168	79.62
1,101	-	職災保護－已加保勞工	-	-	-	-	-	-
628	-	職災保護－未加保勞工	-	-	-	-	-	-
-	-	勞職保及保護	3	-	-	-	3	-
140	-	業務外費用	73	-	37	-	36	97.30
140	-	其他業務外費用	73	-	37	-	36	97.30
140	-	雜項費用	73	-	37	-	36	97.30
125	-	勞工保險－普通	62	-	14	-	48	342.86
-	-	勞工保險－職災	-	-	12	-	-12	-100.00
15	-	就業保險	11	-	11	-	-	-
332,453	0.05	業務外賸餘（短絀）	256,975	0.05	233,594	0.04	23,381	10.01
-	-	本期賸餘（短絀）	-	-	-	-	-	-

註：1. 百分比及前年度決算數細數之和與總數或略有出入，係四捨五入關係。以下各表同。

2. 111年5月1日配合「勞工職業災害保險及保護法」施行，將原列於「勞工保險業務」項下職業災害保險、「職業災害勞工保護業務」整併為「勞職保及保護」編列。以下各表同。

勞 動 部 勞 工 保 險 局  
勞 工 保 險 局 作 業 基 金  
收支餘絀預計表說明

中華民國111年度

一、本年度業務收入569,991,416千元：

- (一) 租金及權利金收入280,944千元，係基金出租投資性不動產所獲得之收入等。
- (二) 投融資業務收入36,562,385千元，係本基金投資運用收益、存款利息收入及融資業務收入。
- (三) 保險收入499,649,073千元，包含保費收入479,888,341千元及收回責任準備19,760,732千元。
- (四) 其他業務收入33,499,014千元，係政府撥補勞工保險基金、農保虧損由政府補助、未加入勞工保險而遭遇職業災害勞工之各項補助收入等。

二、本年度業務成本與費用570,248,391千元：

- (一) 出租資產成本39,738千元，係提列投資取得不動產之折舊及基金不動產鑑價費用、基金投資不動產之地價稅及房屋修護費用等。
- (二) 投融資業務成本1,003,916千元，係本基金投資運用之委託經營經理費、國外投資保管費及被保險人貸款手續費等。
- (三) 保險成本564,491,226千元，包含保險給付558,596,726千元、提存責任準備4,976,632千元及呆帳917,868千元。
- (四) 其他業務成本4,713,511千元，係依就業保險法第12條第3項規定辦理促進就業等業務、農保虧損借款之利息支出、政府對未加保勞工而遭遇職業災害者之各項補助及依勞工職業災害保險及保護法第62條規定辦理職業災害預防及重建等業務。

三、本年度業務外收入257,048千元：

- (一) 財務收入421千元，係利息收入。
- (二) 其他業務外收入256,627千元，係違規罰款收入、收回呆帳及雜項收入等。

四、本年度業務外費用73千元，係應付保管款滿4年轉雜項收入後再提出申請等。

五、本年度收支相抵後，賸餘無列數。

勞 動 部 勞 工 保 險 局  
勞 工 保 險 局 作 業 基 金

中華民國111年度

單位：新臺幣千元

上 年 度 預 算 數		項 目	本 年 度 預 算 數		說 明
金 額	%		金 額	%	
-	-	賸餘之部	-	-	
-	-	本期賸餘	-	-	
-	-	未分配賸餘	-	-	



勞 動 部 勞 工 保 險 局  
勞 工 保 險 局 作 業 基 金  
**現金流量預計表**

中華民國111年度

單位：新臺幣千元

項 目	預 算 數	說 明
<b>業務活動之現金流量</b>		
本期賸餘（短絀）	-	
利息股利之調整	-6,402,828	1.利息收入 6,416,646 千元 2.利息費用 13,818 千元
未計利息股利之本期賸餘（短絀）	-6,402,828	
調整項目	-13,751,278	1.提存呆帳 917,868 千元 2.收回責任準備 -14,784,100 千元 3.折舊 16,155 千元 4.攤銷 609 千元 5.流動資產淨減 184,358 千元 6.流動負債淨減 -25,253 千元 7.其他 -60,915 千元
未計利息股利之現金流入（流出）	-20,154,106	
收取利息	421	收取利息421千元。
<b>業務活動之淨現金流入（流出）</b>	<b>-20,153,685</b>	
<b>投資活動之現金流量</b>		
減少流動金融資產及短期貸墊款	5,822,990	係勞工保險業務減少流動金融資產4,808,700千元及短期貸款347,000千元、勞職保及保護業務減少流動金融資產667,290千元。
減少投資、長期應收款、貸墊款及準備金	21,297,545	係勞工保險業務減少投資-非流動金融資產10,237,745千元及長期貸款10,900,000千元、勞職保及保護業務減少投資-非流動金融資產159,800千元。

勞 動 部 勞 工 保 險 局  
勞 工 保 險 局 作 業 基 金  
**現金流量預計表**

中華民國111年度

單位：新臺幣千元

項 目	預 算 數	說 明
收取利息	6,563,326	收取利息6,563,326千元。
增加流動金融資產及短期貸墊款	-1,909,191	係就業保險業務增加流動金融資產1,799,991千元及職業災害勞工保護增加流動金融資產109,200千元。
增加投資、長期應收款、貸墊款及準備金	-14,072,460	係勞工保險業務增加長期貸款10,169,315千元、就業保險業務增加投資-非流動金融資產3,743,675千元及職業災害勞工保護增加投資-非流動金融資產159,470千元。
投資活動之淨現金流入（流出）	17,702,210	
<b>籌資活動之現金流量</b>		
減少短期債務、流動金融負債及其他負債	-347,000	係農保及農職保業務減少短期債務347,000千元。
支付利息	-13,818	支付利息13,818千元。
籌資活動之淨現金流入（流出）	-360,818	
現金及約當現金之淨增（淨減）	-2,812,293	
期初現金及約當現金	42,206,622	
期末現金及約當現金	39,394,329	

補充說明：不影響現金流量之投資及籌資活動係111年5月1日配合「勞工職業災害保險及保護法」施行，將原列於「勞工保險業務」項下職業災害保險、「職業災害勞工保護業務」整併為「勞職保及保護」，爰移列項目包括：

- 1.流動金融資產：減少勞工保險－職災178億2,410萬元，職災保護33億7,966萬元，同額增加勞職保及保護212億376萬元。
- 2.投資-非流動金融資產：減少勞工保險－職災36億9,204萬5千元，職災保護55億8,341萬元，同額增加勞職保及保護92億7,545萬5千元。
- 3.其他負債：減少勞工保險－職災254億9,285萬1千元及職災保護108億5,101萬7千元(包含110年度勞工保險－職災收支結餘40%之二分之一2億3,191萬2千元作為111年度職災保護專款)，同額增加勞職保及保護363億4,386萬8千元。

本 頁 空 白

# 預算明細表



勞 動 部 勞 工 保 險 局  
勞 工 保 險 局 作 業 基 金  
租金及權利金收入明細表

中華民國111年度

單位：新臺幣千元

科 目 及 業 務 項 目	預 算 數	明 說
租金及權利金收入	280,944	本科目全數由勞動部勞動基金運用局辦理。
勞工保險	280,944	
投資性不動產收入	280,944	係基金出租投資性不動產平均營運量1,631,412千元所獲得之收入等，詳第65頁投資性不動產收入分析表。
普通事故	280,944	

勞 動 部 勞 工 保 險 局  
勞 工 保 險 局 作 業 基 金  
投 融 資 業 務 收 入 明 細 表

中華民國111年度

單位：新臺幣千元

科目及業務項目	單位	預 算 數			說 明
		數 量 (業務量)	利(費)率	金 額	
投融資業務收入	年	938,983,630		36,562,385	本科目勞動部勞工保險局辦理520,984千元；勞動部勞動基金運用局辦理36,041,401千元。
勞工保險		749,852,560		34,702,140	
投資業務收入	年	619,499,000		33,470,074	
權益證券	年	436,055,000		30,146,160	買賣股票、受益憑證等之利益。
普通事故	年	436,055,000		30,146,160	
國內投資	年	172,918,000	6.88%	11,893,930	
國外投資	年	263,137,000	6.94%	18,252,230	投資商業票券。
票券	年	13,533,000		41,371	
普通事故	年	13,533,000	0.31%	41,371	
債券	年	54,131,000		1,213,323	投資公債、庫券、公司債及金融債券。
普通事故	年	50,431,000	2.38%	1,197,783	
職業災害	年	3,700,000	0.42%	15,540	
國外投資	年	115,780,000	1.79%	2,069,220	投資國外固定收益商品。
普通事故	年	115,780,000	1.79%	2,069,220	
融資業務收入	年	31,647,213	1.69%	534,618	貸款予被保險人之利息收入編列520,800千元，由勞動部勞工保險局辦理；貸款予農民健康保險辦理短期週轉之利息收入編列13,818千元，由勞動部勞動基金運用局辦理。
普通事故	年	31,647,213	1.69%	534,618	

勞 動 部 勞 工 保 險 局  
勞 工 保 險 局 作 業 基 金  
投 融 資 業 務 收 入 明 細 表

中華民國111年度

單位：新臺幣千元

科目及業務項目	單位	預 算 數			說 明
		數 量 (業務量)	利(費)率	金 額	
存款利息收入	年	98,706,347		697,448	
普通事故	年	79,014,572		665,941	台幣存款及外幣存款。
國內	年	51,949,572	0.49%	254,553	
國外	年	27,065,000	1.52%	411,388	
職業災害	年	19,691,775	0.16%	31,507	
就業保險		143,978,000		1,696,452	
投資業務收入	年	97,184,000		1,401,654	
票券	年	11,086,000	0.26%	28,824	投資商業票券。
債券	年	62,342,000	1.52%	947,598	投資公債、庫券、公司債及金融債券。
國外投資	年	23,756,000	1.79%	425,232	投資國外固定收益商品。
存款利息收入	年	46,794,000		294,798	台幣存款及外幣存款。
國內	年	41,755,000	0.49%	204,600	
國外	年	5,039,000	1.79%	90,198	
農保及農職保		460,000		184	
存款利息收入	年	460,000	0.04%	184	國庫帳戶台幣存款，由勞動部勞工保險局辦理。
農保	年	230,000	0.04%	92	
農職保	年	230,000	0.04%	92	
職業災害勞工保護		10,842,070		20,600	
存款利息收入	年	10,842,070	0.19%	20,600	台幣存款。
已加保勞工	年	10,780,869	0.19%	20,484	
未加保勞工	年	61,201	0.19%	116	



勞 動 部 勞 工 保 險 局  
勞 工 保 險 局 作 業 基 金  
投融資業務收入明細表

中華民國111年度

單位：新臺幣千元

科目及業務項目	單位	預 算 數			說 明
		數 量 (業務量)	利(費)率	金 額	
勞職保及保護		33,851,000		143,009	
投資業務收入	年	3,700,000		31,450	
債券	年	3,700,000	0.85%	31,450	投資公債、庫券、公司債及金融債券。
存款利息收入	年	30,151,000		111,559	台幣存款。
國內	年	30,151,000	0.37%	111,559	

勞 動 部 勞 工 保 險 局  
勞 工 保 險 局 作 業 基 金  
保險收入明細表

中華民國111年度

單位：新臺幣千元

科 目 及 業 務 項 目	預 算 數	說 明
保險收入	<b>499,649,073</b>	本科目勞動部勞工保險局辦理499,498,348千元；勞動部職業安全衛生署辦理150,725千元。
勞工保險	<b>458,034,704</b>	
保費收入	<b>439,465,515</b>	詳第66~67、70~72頁保費收入分析表及附表。
保費收入	438,997,753	係依111年1月至4月投保人數1,060萬人、平均月投保薪資33,900元及保險費率10.70%（普通事故保險費率10.50%；職業災害平均費率0.20%），以及111年5月至12月投保人數1,015萬5千人、平均月投保薪資34,085元及保險費率10.50%（普通事故保險費率）估算。
普通事故	436,121,456	
職業災害	2,876,297	
滯納金收入	467,762	
普通事故	462,992	
職業災害	4,770	
收回責任準備	<b>18,569,189</b>	係本年度勞工保險普通事故，收支短絀為18,569,189千元，悉數由以前年度累積之提存責任準備彌平。
普通事故	18,569,189	
就業保險	<b>30,396,889</b>	
保費收入	<b>30,396,889</b>	詳第67、72~74頁保費收入分析表及附表。
保費收入	30,372,516	係依投保人數717萬人、平均月投保薪資35,300元及保險費率1%估算。
滯納金收入	24,373	
農保及農職保	<b>3,298,898</b>	
保費收入	<b>3,265,722</b>	詳第67~68、74頁保費收入分析表及附表。
保費收入	3,254,654	
農保	3,158,654	係依投保人數101萬2千人、投保薪資10,200元及保險費率2.55%估算。
農職保	96,000	係依投保人數32萬人、投保薪資10,200元及保險費率0.24%估算。
滯納金收入	11,068	
農保	11,068	

勞 動 部 勞 工 保 險 局  
勞 工 保 險 局 作 業 基 金  
保險收入明細表

中華民國111年度

單位：新臺幣千元

科 目 及 業 務 項 目	預 算 數	說 明
收回責任準備	33,176	係本年度農職保，收支短絀為33,176千元，悉數由以前年度累積之提存責任準備彌平。
農職保	33,176	
職業災害勞工保護	150,725	
收回責任準備	150,725	勞動部職業安全衛生署辦理，係本年度職業災害勞工保護已加保勞工部分，收支短絀為150,725千元，悉數由以前年度累積之提存責任準備彌平。
已加保勞工	150,725	
勞職保及保護	7,767,857	
保費收入	6,760,215	詳第68~69、74~76頁保費收入分析表及附表。
保費收入	6,749,590	係依投保人數1,086萬人、平均月投保薪資38,700元及平均費率0.20%估算。
滯納金收入	10,625	
收回責任準備	1,007,642	係本年度收支短絀為1,007,642千元，悉數由勞工保險業務項下職業災害保險、職業災害勞工保護業務轉入之責任準備彌平。

勞 動 部 勞 工 保 險 局  
勞 工 保 險 局 作 業 基 金  
其他業務收入明細表

中華民國111年度

單位：新臺幣千元

科 目 及 業 務 項 目	預 算 數	說 明
其他業務收入	<b>33,499,014</b>	本科目勞動部勞工保險局辦理33,468,014千元；勞動部職業安全衛生署辦理31,000千元。
勞工保險	<b>30,000,000</b>	
其他補助收入	30,000,000	係政府撥補勞工保險基金。
農保及農職保	<b>3,468,014</b>	
其他補助收入	3,468,014	
農保	3,468,014	係農保收入減支出後之虧損數3,468,014千元，依農民健康保險條例第44條規定，由主管機關撥補。
職業災害勞工保護	<b>31,000</b>	本項目全數由勞動部職業安全衛生署辦理。
其他補助收入	31,000	係政府補助未加入勞工保險而遭遇職業災害勞工之各項補助。

勞 動 部 勞 工 保 險 局  
勞 工 保 險 局 作 業 基 金  
**業務外收入明細表**

中華民國111年度

單位：新臺幣千元

科目及業務項目	預 算 數	說 明
<b>業務外收入</b>	<b>257,048</b>	本科目勞動部勞工保險局辦理254,498千元；勞動部職業安全衛生署辦理2,550千元。
<b>勞工保險</b>	<b>232,855</b>	
<b>財務收入</b>	<b>332</b>	
利息收入	332	係申請人溢領保險給付，經函請退還溢領款項，逾期未繳還經移送行政執行署依法執行後，依當年度1月1日郵政儲金1年期定期存款固定利率加計利息所產生之遲延利息。
普通事故	326	
職業災害	6	
<b>其他業務外收入</b>	<b>232,523</b>	
違規罰款收入	700	係被保險人貸款違約金收入。
普通事故	700	
收回呆帳	223,444	係預估呆帳收回。
普通事故	220,419	
職業災害	3,025	
雜項收入	8,379	主要係應付保管款逾4年轉入等收入。
普通事故	8,378	
職業災害	1	
<b>就業保險</b>	<b>8,512</b>	
<b>財務收入</b>	<b>73</b>	
利息收入	73	係申請人溢領保險給付，經函請退還溢領款項，逾期未繳還經移送行政執行署依法執行後，依當年度1月1日郵政儲金1年期定期存款固定利率加計利息所產生之遲延利息。
<b>其他業務外收入</b>	<b>8,439</b>	

勞 動 部 勞 工 保 險 局  
勞 工 保 險 局 作 業 基 金  
**業務外收入明細表**

中華民國111年度

單位：新臺幣千元

科目及業務項目	預 算 數	說 明
收回呆帳	8,060	係預估呆帳收回。
雜項收入	379	主要係應付保管款逾4年轉入等收入。
<b>農保及農職保</b>	<b>6,065</b>	
財務收入	3	
利息收入	3	係申請人溢領保險給付，經函請退還溢領款項，逾期未繳還經移送行政執行署依法執行後，依當年度1月1日郵政儲金1年期定期存款固定利率加計利息所產生之遲延利息。
農保	3	
<b>其他業務外收入</b>	<b>6,062</b>	
收回呆帳	6,062	係預估呆帳收回。
農保	6,062	
<b>職業災害勞工保護</b>	<b>780</b>	
其他業務外收入	780	
違規罰款收入	780	係依職業災害勞工保護法第34條規定所處罰鍰。
<b>勞職保及保護</b>	<b>8,836</b>	
財務收入	13	
利息收入	13	係申請人溢領保險給付，經函請退還溢領款項，逾期未繳還經移送行政執行署依法執行後，依當年度1月1日郵政儲金1年期定期存款固定利率加計利息所產生之遲延利息。
<b>其他業務外收入</b>	<b>8,823</b>	
違規罰款收入	1,770	係依勞工職業災害保險及保護法第101條規定所處罰鍰。
收回呆帳	7,050	係預估呆帳收回。
雜項收入	3	係退保已久投保單位溢計之保險費。

勞 動 部 勞 工 保 險 局  
勞 工 保 險 局 作 業 基 金  
出租資產成本明細表

中華民國111年度

單位：新臺幣千元

前年度決算數	上年度預算數	科目及業務計畫項目	本年度預算數
37,228	21,280	出租資產成本	39,738
37,228	21,280	勞工保險	39,738
37,228	21,280	投資性不動產成本 (普通事故)	39,738
1,433	2,867	服務費用	2,791
1	7	水電費	7
1	-	印刷裝訂及公告費	1
1,125	2,195	修理保養及保固費	2,118
-	121	保險費	121
306	394	一般服務費	394
-	150	專業服務費	150
16,764	16,763	折舊、折耗及攤銷	16,764
16,155	16,154	投資性不動產折舊	16,155
609	609	攤銷	609
19,014	1,488	稅捐與規費（強制費）	20,021
19,009	1,467	土地稅	20,000
1	13	房屋稅	13
4	8	規費	8
16	162	其他	162
16	162	其他費用	162

勞 動 部 勞 工 保 險 局  
勞 工 保 險 局 作 業 基 金  
**出租資產成本說明**

中華民國111年度

科 目	說 明
出租資產成本	本科目全數由勞動部勞動基金運用局辦理39,738千元。
勞工保險	
投資性不動產成本 (普通事故)	
服務費用	
水電費	編列7千元，係基金投資之不動產，招租期間之基本水電費等。
印刷裝訂及公告費	編列1千元，係基金投資之不動產，刊登房屋出租公告等。
修理保養及保固費	編列2,118千元，係基金投資不動產之房屋修護費用等。
保險費	編列121千元，係基金投資不動產之保險費用。
一般服務費	編列394千元，係基金投資不動產之房屋公證費、國產署代標租之作業費用等。
專業服務費	編列150千元，為委託調查研究費編列150千元，係基金不動產鑑價費用。
折舊、折耗及攤銷	
投資性不動產折舊	編列16,155千元，係提列投資取得不動產之折舊。
攤銷	編列609千元，係投資性不動產之攤銷。
稅捐與規費（強制費）	
土地稅	編列20,000千元，係基金投資不動產之土地地價稅。
房屋稅	編列13千元，係基金投資不動產之房屋稅。
規費	編列8千元，係基金投資不動產之行政規費。
其他	
其他費用	編列162千元，係基金投資不動產之其他費用。



勞 動 部 勞 工 保 險 局  
勞 工 保 險 局 作 業 基 金  
投 融 資 業 務 成 本 明 細 表

中華民國111年度

單位：新臺幣千元

前年度決算數	上年度預算數	科目及業務計畫項目	本年度預算數
<b>163,640,884</b>	<b>973,763</b>	<b>投融資業務成本</b>	<b>1,003,916</b>
<b>161,837,678</b>	<b>972,909</b>	<b>勞工保險</b>	<b>1,003,459</b>
<b>131,380,419</b>	<b>904,909</b>	<b>投資業務成本</b>	<b>935,459</b>
818,002	904,909	服務費用	935,459
808,425	868,854	一般服務費	899,877
808,425	868,854	普通事故	899,877
9,577	36,055	專業服務費	35,582
9,577	36,055	普通事故	35,582
67,260	-	租金與利息	-
67,260	-	利息	-
67,260	-	普通事故	-
130,495,156	-	短絀、賠償與保險給付	-
130,495,156	-	各項短絀	-
130,495,156	-	普通事故	-
<b>43,990</b>	<b>68,000</b>	<b>融資業務成本（普通事故）</b>	<b>68,000</b>
43,990	68,000	服務費用	68,000
43,990	68,000	一般服務費	68,000
<b>30,413,269</b>	-	<b>兌換短絀（普通事故）</b>	-
30,413,269	-	短絀、賠償與保險給付	-
30,413,269	-	各項短絀	-

勞 動 部 勞 工 保 險 局  
勞 工 保 險 局 作 業 基 金  
投融資業務成本明細表

中華民國111年度

單位：新臺幣千元

前年度決算數	上年度預算數	科目及業務計畫項目	本年度預算數
<b>1,803,181</b>	<b>824</b>	<b>就業保險</b>	<b>450</b>
<b>8,306</b>	<b>824</b>	<b>投資業務成本</b>	<b>450</b>
277	318	服務費用	450
277	318	一般服務費	450
504	506	折舊、折耗及攤銷	-
504	506	攤銷	-
7,525	-	短絀、賠償與保險給付	-
7,525	-	各項短絀	-
<b>1,794,875</b>	-	<b>兌換短絀</b>	-
1,794,875	-	短絀、賠償與保險給付	-
1,794,875	-	各項短絀	-
<b>25</b>	<b>30</b>	<b>職業災害勞工保護</b>	<b>2</b>
<b>25</b>	<b>30</b>	<b>投資業務成本</b>	<b>2</b>
25	30	服務費用	2
25	30	一般服務費	2
25	30	已加保勞工	2
-	-	<b>勞職保及保護</b>	<b>5</b>
-	-	<b>投資業務成本</b>	<b>5</b>
-	-	服務費用	5
-	-	一般服務費	5

勞 動 部 勞 工 保 險 局  
勞 工 保 險 局 作 業 基 金  
**投融資業務成本說明**

中華民國111年度

科 目	說 明
<b>投融資業務成本</b>	本科目勞動部勞工保險局辦理68,000千元；勞動部勞動基金運用局辦理935,916千元。
<b>勞工保險</b>	
<b>投資業務成本</b>	
服務費用	
一般服務費	編列899,877千元，係基金委託經營之經理費等。
專業服務費	編列35,582千元，係國外投資委任律師處理訴訟費及委託經營聘請顧問費等。其中委託調查研究費編列1,512千元，係依據勞動基金委託經營要點第5點規定，委託專業投資顧問公司協助辦理國外委託經營受託機構之遴選、績效評定及考核管理之國外監控顧問案。
<b>融資業務成本</b>	
服務費用	
一般服務費	編列68,000千元，由勞動部勞工保險局辦理，係辦理被保險人貸款之手續費。
<b>就業保險</b>	
<b>投資業務成本</b>	
服務費用	
一般服務費	編列450千元，係短期票券帳務維護費。
<b>職業災害勞工保護</b>	
<b>投資業務成本</b>	
服務費用	
一般服務費	編列2千元，係定存利息匯款手續費。
<b>勞職保及保護</b>	
<b>投資業務成本</b>	
服務費用	
一般服務費	編列5千元，係定存利息匯款手續費。

勞 動 部 勞 工 保 險 局  
勞 工 保 險 局 作 業 基 金  
保險成本明細表

中華民國111年度

單位：新臺幣千元

前年度決算數	上年度預算數	科目及業務計畫項目	本年度預算數
<b>528,468,804</b>	<b>529,456,737</b>	<b>保險成本</b>	<b>564,491,226</b>
<b>493,324,218</b>	<b>493,513,068</b>	<b>勞工保險</b>	<b>522,207,384</b>
<b>456,241,973</b>	<b>491,651,979</b>	<b>保險給付</b>	<b>520,975,856</b>
456,241,973	491,651,979	短絀、賠償與保險給付	520,975,856
456,241,973	491,651,979	保險給付	520,975,856
448,797,088	484,271,046	普通事故	518,440,489
7,444,884	7,380,933	職業災害	2,535,367
<b>36,327,167</b>	<b>1,159,558</b>	<b>提存責任準備</b>	<b>387,583</b>
36,327,167	1,159,558	短絀、賠償與保險給付	387,583
36,327,167	1,159,558	提存	387,583
35,590,076	-	普通事故	-
737,091	1,159,558	職業災害	387,583
<b>755,078</b>	<b>701,531</b>	<b>呆帳</b>	<b>843,945</b>
755,078	701,531	短絀、賠償與保險給付	843,945
755,078	701,531	各項短絀	843,945
734,129	681,537	普通事故	835,749
20,949	19,994	職業災害	8,196
<b>27,464,684</b>	<b>28,391,151</b>	<b>就業保險</b>	<b>28,401,381</b>
<b>23,106,476</b>	<b>22,823,256</b>	<b>保險給付</b>	<b>23,777,464</b>
23,106,476	22,823,256	短絀、賠償與保險給付	23,777,464
23,106,476	22,823,256	保險給付	23,777,464
<b>4,319,223</b>	<b>5,527,767</b>	<b>提存責任準備</b>	<b>4,573,039</b>
4,319,223	5,527,767	短絀、賠償與保險給付	4,573,039
4,319,223	5,527,767	提存	4,573,039
<b>38,985</b>	<b>40,128</b>	<b>呆帳</b>	<b>50,878</b>
38,985	40,128	短絀、賠償與保險給付	50,878
38,985	40,128	各項短絀	50,878
<b>7,152,718</b>	<b>6,925,121</b>	<b>農保及農職保</b>	<b>6,759,343</b>
<b>6,940,840</b>	<b>6,916,286</b>	<b>保險給付</b>	<b>6,752,689</b>
6,940,840	6,916,286	短絀、賠償與保險給付	6,752,689

勞 動 部 勞 工 保 險 局  
勞 工 保 險 局 作 業 基 金  
保險成本明細表

中華民國111年度

單位：新臺幣千元

前年度決算數	上年度預算數	科目及業務計畫項目	本年度預算數
6,940,840	6,916,286	保險給付	6,752,689
6,868,551	6,794,437	農保	6,623,421
72,288	121,849	農職保	129,268
<b>206,173</b>	-	提存責任準備(農職保)	-
206,173	-	短絀、賠償與保險給付	-
206,173	-	提存	-
<b>5,706</b>	<b>8,835</b>	呆帳(農保)	<b>6,654</b>
5,706	8,835	短絀、賠償與保險給付	6,654
5,706	8,835	各項短絀	6,654
<b>527,184</b>	<b>627,397</b>	職業災害勞工保護	<b>187,217</b>
<b>526,300</b>	<b>627,397</b>	保險給付(已加保勞工)	<b>171,207</b>
526,300	627,397	短絀、賠償與保險給付	171,207
526,300	627,397	保險給付	171,207
-	-	提存責任準備(未加保勞工)	<b>16,010</b>
-	-	短絀、賠償與保險給付	16,010
-	-	提存	16,010
<b>884</b>	-	呆帳	-
884	-	短絀、賠償與保險給付	-
884	-	各項短絀	-
140	-	已加保勞工	-
743	-	未加保勞工	-
-	-	勞職保及保護	<b>6,935,901</b>
-	-	保險給付	<b>6,919,510</b>
-	-	短絀、賠償與保險給付	6,919,510
-	-	保險給付	6,919,510
-	-	呆帳	<b>16,391</b>
-	-	短絀、賠償與保險給付	16,391
-	-	各項短絀	16,391

勞 動 部 勞 工 保 險 局  
勞 工 保 險 局 作 業 基 金  
**保險成本說明**

中華民國111年度

科 目	說 明
<b>保險成本</b>	本科目勞動部勞工保險局辦理564,136,674千元；勞動部職業安全衛生署辦理354,552千元。
<b>勞工保險</b>	
<b>保險給付</b>	
短絀、賠償與保險給付	
保險給付	編列520,975,856千元，係參考以前年度統計資料預估各項給付事故、發生率及單價等因素，詳第77~79頁保險給付分析表，其中：
	1. 普通事故：編列518,440,489千元，主要包含生育、傷病、失能、老年及死亡五項給付。
	2. 職業災害：編列2,535,367千元，主要包含傷病、醫療、失能及死亡四項給付。
<b>提存責任準備</b>	
短絀、賠償與保險給付	
提存	編列387,583千元，係勞工保險-職業災害之收入減支出後之餘額，悉數轉列提存責任準備。
<b>呆帳</b>	
短絀、賠償與保險給付	
各項短絀	編列843,945千元，係按其他應收款及催收款項餘額依回收情況提列呆帳。
<b>就業保險</b>	
<b>保險給付</b>	
短絀、賠償與保險給付	
保險給付	編列23,777,464千元，係參考以前年度相關給付、津貼執行情形，包含失業給付、提早就業獎助津貼、職業訓練生活津貼、育嬰留職停薪津貼及補助全民健保費，詳第80頁保險給付分析表。
<b>提存責任準備</b>	
短絀、賠償與保險給付	
提存	編列4,573,039千元，係就業保險收入減支出後之餘額，悉數轉列提存責任準備。

勞 動 部 勞 工 保 險 局  
勞 工 保 險 局 作 業 基 金  
**保險成本說明**

中華民國111年度

科 目	說 明
<b>呆帳</b>	
短絀、賠償與保險給付	
各項短絀	編列50,878千元，係按其他應收款及催收款項餘額依回收情況提列呆帳。
<b>農保及農職保</b>	
<b>保險給付</b>	
短絀、賠償與保險給付	
保險給付	編列6,752,689千元，係參考以前年度統計資料預估各項給付發生率及單價等因素，詳第80~81頁保險給付分析表，其中：
	1. 農保：編列6,623,421千元，主要包含生育給付、身心障礙給付及喪葬津貼。
	2. 農職保：編列129,268千元，主要包含傷害給付、身心障礙給付、就醫津貼及喪葬津貼。
<b>呆帳</b>	
短絀、賠償與保險給付	
各項短絀	編列6,654千元，係農保按催收款項餘額依回收情況提列呆帳。
<b>職業災害勞工保護</b>	
<b>保險給付</b>	
短絀、賠償與保險給付	
保險給付	編列171,207千元，詳第81~83頁保險給付分析表，其中：
	1. 已加保勞工部分之各項補助係參考以前年度執行情形，編列77,141千元。
	2. 職業災害預防與補助、職業災害勞工職業重建及輔助設施補助部分，係參考歷年成長因素及111年度預估推動之計畫，編列94,066千元。
<b>提存責任準備</b>	
短絀、賠償與保險給付	
提存	編列16,010千元，係職業災害勞工保護-未加保勞工之收入減支出後之餘額，悉數轉列提存責任準備。

勞 動 部 勞 工 保 險 局  
勞 工 保 險 局 作 業 基 金  
**保險成本說明**

中華民國111年度

科 目	說 明
<b>勞職保及保護</b>	本項目勞動部勞工保險局辦理6,768,566千元；勞動部職業安全衛生署辦理167,335千元。
<b>保險給付</b>	
短絀、賠償與保險給付	
保險給付	編列6,919,510千元，詳第84~87頁保險給付分析表，其中：
	1. 編列6,752,175千元，係參考以前年度統計資料預估各項給付發生率及單價等因素，主要包含傷病、醫療、失能及死亡之各項給付等。
	2. 編列167,335千元，係參考職業災害勞工保護法以前年度執行情形，依勞工職業災害保險及保護法第79、104及105條規定之各項補助。
<b>呆帳</b>	
短絀、賠償與保險給付	
各項短絀	編列16,391千元，係按其他應收款及催收款項餘額依回收情況提列呆帳。



勞 動 部 勞 工 保 險 局  
勞 工 保 險 局 作 業 基 金  
其他業務成本明細表

中華民國111年度

單位：新臺幣千元

前年度決算數	上年度預算數	科目及業務計畫項目	本年度預算數
2,616,877	3,512,763	其他業務成本	4,713,511
2,500,411	3,428,053	就業保險	3,700,011
2,500,411	3,428,053	雜項業務成本	3,700,011
2,500,411	3,428,053	其他	3,700,011
2,500,411	3,428,053	其他費用	3,700,011
76,198	32,750	農保及農職保	13,818
76,198	32,750	雜項業務成本(農保)	13,818
76,198	32,750	租金與利息	13,818
76,198	32,750	利息	13,818
40,268	51,960	職業災害勞工保護	15,886
40,268	51,960	雜項業務成本(未加保勞工)	15,886
40,268	51,960	短絀、賠償與保險給付	15,886
40,268	51,960	保險給付	15,886
-	-	勞職保及保護	983,796
-	-	雜項業務成本	983,796
-	-	服務費用	440,749
-	-	水電費	569
-	-	郵電費	872
-	-	旅運費	5,967

勞 動 部 勞 工 保 險 局  
勞 工 保 險 局 作 業 基 金  
其他業務成本明細表

中華民國111年度

單位：新臺幣千元

前年度決算數	上年度預算數	科目及業務計畫項目	本年度預算數
-	-	印刷裝訂及公告費	1,700
-	-	保險費	60
-	-	一般服務費	149,859
-	-	專業服務費	272,020
-	-	媒體政策及業務宣導費	672
-	-	行銷推廣費	9,030
-	-	材料及用品費	3,100
-	-	使用材料費	1,567
-	-	用品消耗	1,533
-	-	租金與利息	2,839
-	-	地租及水租	10
-	-	房租	1,189
-	-	機器租金	500
-	-	交通及運輸設備租金	1,100
-	-	什項設備租金	40
-	-	會費、捐助、補助、分攤、 救助(濟)與交流活動費	537,108
-	-	捐助、補助與獎助	507,108
-	-	補貼(償)、獎勵、慰問 與救助(濟)	30,000

勞 動 部 勞 工 保 險 局  
勞 工 保 險 局 作 業 基 金  
**其他業務成本說明**

中華民國111年度

科 目	說 明
<b>其他業務成本</b>	本科目勞動部及所屬機關辦理3,700,011千元；勞動部勞工保險局辦理274,714千元；勞動部職業安全衛生署辦理738,786千元。
<b>就業保險</b>	
<b>雜項業務成本</b>	
其他	
其他費用	編列3,700,011千元，由勞動部及所屬機關辦理，係依就業保險法第12條第3項規定，辦理被保險人之在職訓練、被保險人失業後之職業訓練、創業協助及其他促進就業措施、被保險人之僱用安定措施、雇主僱用失業勞工之獎助等業務。
<b>農保及農職保</b>	
<b>雜項業務成本</b>	
租金與利息	
利息	編列13,818千元，由勞動部勞工保險局辦理，係農保虧損向勞工保險基金借款之利息支出，預估111年度平均借款金額為647,213千元，平均借款利率2.135%。貸款機關為勞動部勞動基金運用局，貸款用途為補足農保當年度收支不足數。
<b>職業災害勞工保護</b>	
<b>雜項業務成本</b>	
短絀、賠償與保險給付	
保險給付	編列15,886千元，由勞動部職業安全衛生署辦理，係政府對未加保勞工而遭遇職業災害者之各項補助，並參考以前年度執行情形核實編列，詳第88頁雜項業務成本分析表—職業災害勞工保護。
<b>勞職保及保護</b>	
<b>雜項業務成本</b>	編列983,796千元，由勞動部勞工保險局辦理260,896千元及勞動部職業安全衛生署辦理722,900千元，係依勞工職業災害保險及保護法第62條規定辦理職業災害預防及重建等業務，詳第89~90頁雜項業務成本分析表—勞職保及保護。
服務費用	
水電費	編列569千元，係業務實際需要並遵行節能減碳政策之水電費。
郵電費	編列872千元，係郵費、電話費及數據通信費等。
旅運費	編列5,967千元，係按國內出差旅費報支要點規定之國內旅費等。

勞 動 部 勞 工 保 險 局  
勞 工 保 險 局 作 業 基 金  
其他業務成本說明

中華民國111年度

科 目	說 明
印刷裝訂及公告費	編列1,700千元，係各種文件、表單、報表、書函等之印刷及裝訂費。
保險費	編列60千元，係責任保險費等。
一般服務費	編列149,859千元，係委託廠商之服務費等；其中勞務承攬人力預計進用2人，編列787千元；契僱人力預計進用9人，編列3,230千元。
專業服務費	編列272,020千元，係辦理各項講習之講課鐘點費與邀請專家學者及採購評選委員之出席費、電腦軟體服務費等11,124千元，以及預防職業病健康檢查260,896千元。
媒體政策及業務宣導費	編列672千元，係辦理職業安全衛生知能及教育訓練宣導，相關媒體宣導製作、託播及刊登等經費。
行銷推廣費	編列9,030千元，係運用研究成果與配合產業特性或展示主題，製作勞動及安全衛生展品，進行多元化展示，推廣安全衛生意識等。
材料及用品費	
使用材料費	編列1,567千元，係租賃車輛之燃料等。
用品消耗	編列1,533千元，係各種辦公用品及其他雜支等。
租金與利息	
地租及水租	編列10千元，係租賃室外場地等租金。
房租	編列1,189千元，係租賃室內活動場地等租金。
機器租金	編列500千元，係租賃機械及設備等租金。
交通及運輸設備租金	編列1,100千元，係租賃檢查車輛租金。
什項設備租金	編列40千元，係租賃什項設備租金。
會費、捐助、補助、分攤、救助(濟)與交流活動費	
捐助、補助與獎助	編列507,108千元，係補助職業及機械設備輔導、認可醫療機構辦理傷病診治服務、通報及轉介、認可職能復健機構辦理職能復健服務、職災勞工個案主動服務經費、提供事業單位補助設施補助，捐助成立財團法人職業災害預防及重建中心。
補貼(償)、獎勵、慰問與救助(濟)	編列30,000千元，係職災勞工保護主動服務慰問金之經費。

勞 動 部 勞 工 保 險 局  
勞 工 保 險 局 作 業 基 金  
業務外費用明細表

中華民國111年度

單位：新臺幣千元

前年度決算數	上年度預算數	科目及業務計畫項目	本年度預算數
140	37	業務外費用	73
125	26	勞工保險	62
125	26	其他業務外費用	62
125	26	雜項費用	62
125	26	其他	62
125	26	其他費用	62
125	14	普通事故	62
-	12	職業災害	-
15	11	就業保險	11
15	11	其他業務外費用	11
15	11	雜項費用	11
15	11	其他	11
15	11	其他費用	11

勞 動 部 勞 工 保 險 局  
勞 工 保 險 局 作 業 基 金  
**業務外費用說明**

中華民國111年度

科 目	說 明
業務外費用	本科目全數由勞動部勞工保險局辦理。
勞工保險	
其他業務外費用	
雜項費用	
其他	
其他費用	係應付保管款滿4年轉雜項收入後再提出申請編列50千元及依據勞動部改制前之行政院勞工委員會93年10月26日勞保1字第0930051342號函示，同意投保單位繳納保險費之金額差異在新臺幣10元以下者，轉列雜項費用編列12千元。
就業保險	
其他業務外費用	
雜項費用	
其他	
其他費用	係依據勞動部改制前之行政院勞工委員會93年10月26日勞保1字第0930051342號函示，同意投保單位繳納保險費之金額差異在新臺幣10元以下者，轉列雜項費用編列11千元。

勞 動 部 勞 工 保 險 局  
勞 工 保 險 局 作 業 基 金  
資 產 折 舊 明 細 表

中華民國 111 年度

單位：新臺幣千元

項 目	不動產、廠房及設備									投 資 性 產 不 動 產	其 他	合 計
	土 地 改 良 物	房 屋 及 建 築	機 械 及 設 備	交 通 及 輸 送 設 備	什 項 設 備	租 賃 權 益	租 賃 權 益 改 良	生 產 性 植 物				
前年度決算 資產原值	-	-	-	-	-	-	-	-	1,931,021	-	-	1,931,021
上年度預計 增減資產原 值	-	-	-	-	-	-	-	-	-	-	-	-
本年度預計 增減資產原 值	-	-	-	-	-	-	-	-	-	-	-	-
資產重估增 值額	-	-	-	-	-	-	-	-	-	-	-	-
本年度(12月 底)止資產總 額	-	-	-	-	-	-	-	-	1,931,021	-	-	1,931,021
本年度應提 折舊額	-	-	-	-	-	-	-	-	16,155	-	-	16,155
出租資產 成本	-	-	-	-	-	-	-	-	16,155	-	-	16,155
投資性 不動產 折舊	-	-	-	-	-	-	-	-	16,155	-	-	16,155

勞 動 部 勞 工 保 險 局  
勞 工 保 險 局 作 業 基 金  
基金數額增減明細表

中華民國111年度

單位：新臺幣千元

項 目	金 額	說 明
期初基金數額	625	
加：		
以前年度公積撥充	-	
賸餘撥充	-	
以國有財產撥充	-	
國庫增撥數	-	
其他	-	
減：		
填補短絀	-	
折減基金繳庫	-	
其他	-	
期末基金數額	625	



勞 動 部 勞 工 保 險 局  
勞 工 保 險 局 作 業 基 金  
貸 出 款 明 細 表

中華民國 111 年度

單位：新臺幣千元

計 畫 名 稱	貸 款 年 度	期 初 貸 出 餘 額	本 年 度 貸 出 金 額	本 年 度 收 回 金 額	截 至 本 年 度 累 計 貸 出 餘 額	備 註
短期貸款	111	2,727,000		347,000	2,380,000	係依據行政院89年5月18日台89忠一字第09118號函辦理農保短期週轉。
應收到期長期貸款	111	285,000	1,800,000	1,800,000	285,000	
小計		3,012,000	1,800,000	2,147,000	2,665,000	
長期貸款	111	10,371,000	11,000,000	9,100,000	12,271,000	1. 係依據92年1月20日總統華總一義字第09200012650號令修正公布勞工保險條例第67條，被保險人向勞保基金貸款。
減：轉列應收到期長期貸款	111	-	-	1,800,000	-1,800,000	2. 截至本年度累計貸出餘額未包含長期貸款轉列催收款項計19,995,634千元，又本年度被保險人貸款轉催收款項減少數830,685千元。
小計		10,371,000	11,000,000	10,900,000	10,471,000	
合計		13,383,000	12,800,000	13,047,000	13,136,000	

# 預算參考表



勞 動 部 勞 工 保 險 局  
勞 工 保 險 局 作 業 基 金  
預計平衡表

中華民國111年12月31日

單位：新臺幣千元

109年12月31日 實 際 數	科 目	111年12月31日 預 計 數	110年12月31日 預 計 數	比 較 增 減
<b>1,056,663,374</b>	<b>資 產</b>	<b>1,035,646,779</b>	<b>1,050,864,047</b>	<b>-15,217,268</b>
<b>869,347,045</b>	<b>流動資產</b>	<b>730,122,699</b>	<b>738,356,283</b>	<b>-8,233,584</b>
68,483,591	現金	39,394,329	42,206,622	-2,812,293
704,970,081	流動金融資產	582,506,576	589,835,741	-7,329,165
91,782,887	應收款項	105,554,794	103,293,920	2,260,874
78,780	預付款項	2,000	8,000	-6,000
4,031,706	短期貸墊款	2,665,000	3,012,000	-347,000
<b>161,720,131</b>	<b>投資、長期應收款、貸墊款及準備金</b>	<b>278,741,386</b>	<b>285,135,786</b>	<b>-6,394,400</b>
153,956,915	非流動金融資產	268,270,386	274,764,786	-6,494,400
7,763,216	長期貸款	10,471,000	10,371,000	100,000
<b>1,417,996</b>	<b>投資性不動產</b>	<b>1,385,687</b>	<b>1,401,842</b>	<b>-16,155</b>
1,417,996	投資性不動產	1,385,687	1,401,842	-16,155
<b>530</b>	<b>無形資產</b>	<b>24</b>	<b>24</b>	<b>-</b>
530	無形資產	24	24	-
<b>24,177,672</b>	<b>其他資產</b>	<b>25,396,983</b>	<b>25,970,112</b>	<b>-573,129</b>
39,752	遞延資產	38,534	39,143	-609
23,899,609	什項資產	25,120,137	25,692,657	-572,520
238,312	待處理資產	238,312	238,312	-
<b>1,056,663,374</b>	<b>合 計</b>	<b>1,035,646,779</b>	<b>1,050,864,047</b>	<b>-15,217,268</b>

勞 動 部 勞 工 保 險 局  
勞 工 保 險 局 作 業 基 金  
預計平衡表

中華民國111年12月31日

單位：新臺幣千元

109年12月31日 實 際 數	科 目	111年12月31日 預 計 數	110年12月31日 預 計 數	比 較 增 減
<b>1,056,658,165</b>	<b>負 債</b>	<b>1,035,641,570</b>	<b>1,050,858,838</b>	<b>-15,217,268</b>
<b>33,578,614</b>	<b>流動負債</b>	<b>32,174,430</b>	<b>32,546,683</b>	<b>-372,253</b>
3,840,000	短期債務	2,380,000	2,727,000	-347,000
29,235,179	應付款項	29,247,499	29,268,070	-20,571
371,594	預收款項	415,090	419,772	-4,682
131,841	流動金融負債	131,841	131,841	-
<b>1,023,079,552</b>	<b>其他負債</b>	<b>1,003,467,140</b>	<b>1,018,312,155</b>	<b>-14,845,015</b>
3,975,176	遞延負債	3,853,346	3,914,261	-60,915
1,019,026,388	負債準備	999,535,736	1,014,319,836	-14,784,100
77,988	什項負債	78,058	78,058	-
<b>5,209</b>	<b>淨 值</b>	<b>5,209</b>	<b>5,209</b>	<b>-</b>
<b>625</b>	<b>基金</b>	<b>625</b>	<b>625</b>	<b>-</b>
625	基金	625	625	-
<b>4,584</b>	<b>公積</b>	<b>4,584</b>	<b>4,584</b>	<b>-</b>
4,584	資本公積	4,584	4,584	-
-	累積餘絀	-	-	-
-	累積賸餘	-	-	-
<b>1,056,663,374</b>	<b>合 計</b>	<b>1,035,646,779</b>	<b>1,050,864,047</b>	<b>-15,217,268</b>

註：本年度信託代理與保證資產（負債）預計為235,328千元，係包括（應付）保證品72,250千元及應收（受託）代收款163,078千元。

勞 動 部 勞 工 保 險 局  
勞 工 保 險 局 作 業 基 金  
**5年來主要營運項目分析表**

中華民國111年度

單位：新臺幣千元

年 度 及 項 目	單 位	數 量	單 位 成 本 (元) 或 平 均 利 (費) 率	預 (決) 算 數	說 明
<b>本年度預算數</b>				<b>558,596,726</b>	
保險給付				558,596,726	
勞工保險				520,975,856	
就業保險				23,777,464	
農保及農職保				6,752,689	
職業災害勞工保護				171,207	
勞職保及保護				6,919,510	
<b>上年度預算數</b>				<b>522,018,918</b>	
保險給付				522,018,918	
勞工保險				491,651,979	
就業保險				22,823,256	
農保及農職保				6,916,286	
職業災害勞工保護				627,397	
<b>前年度決算數</b>				<b>486,815,589</b>	
保險給付				486,815,589	
勞工保險				456,241,973	
就業保險				23,106,476	
農保及農職保				6,940,840	
職業災害勞工保護				526,300	
<b>108年度決算數</b>				<b>450,783,076</b>	
保險給付				450,783,076	
勞工保險				422,565,841	
就業保險				20,300,207	
農民健康保險				7,383,282	
職業災害勞工保護				533,746	
<b>107年度決算數</b>				<b>423,404,481</b>	
保險給付				423,404,481	
勞工保險				396,271,221	
就業保險				19,252,036	
農民健康保險				7,378,009	
職業災害勞工保護				503,215	

勞 動 部 勞 工 保 險 局  
勞 工 保 險 局 作 業 基 金  
員 工 人 數 彙 計 表

中華民國111年度

單位：人

科 目	上 年 度 最 高 可 進 用 員 額 數	本 年 度 增 減 (-) 數	本 年 度 最 高 可 進 用 員 額 數	說 明
<p>總 計</p>				本年度無預算員額。

註：係勞動部職業安全衛生署非以用人費用科目辦理項目，包括：

1. 勞務承攬人力主要係辦理協助發放職災勞工死亡慰問金等相關行政業務，預計2人。
2. 契僱人力主要係辦理各地方政府職災勞工服務紀錄填報確認、電話服務、郵件收受、公文繕校、案件審核、資料建檔繕校等業務，預計9人。

勞 動 部 勞 工 保 險 局  
勞 工 保 險 局 作 業 基 金  
用人費用彙計表

中華民國111年度

單位：新臺幣千元

科 目	正 式 員 聘 僱 人 超 時 工	額 薪 資 員 薪 資 資 作 報 酬	津 貼	獎 金	退 休 及 卹 償 金	福 利 費	提 繳 費	總 計
合 計								

註：係勞動部職業安全衛生署非以用人費用科目辦理項目，包括：

1. 勞務承攬人力主要係辦理協助發放職災勞工死亡慰問金等相關行政業務，預計2人，編列一般服務費787千元。
2. 契僱人力主要係辦理各地方政府職災勞工服務紀錄填報確認、電話服務、郵件收受、公文繕校、案件審核、資料建檔繕校等業務，預計9人，編列一般服務費3,230千元。



勞 動 部 勞 工 保 險 局  
勞 工 保 險 局 作 業 基 金  
 媒體政策及業務宣導費彙計表

中華民國111年度

單位：新臺幣千元

科 目	預 算 數	預 計 執 行 內 容
業務支出部分	672	本科目全數由勞動部職業安全衛生署辦理。
其他業務成本	672	
勞職保及保護	672	係辦理職業安全衛生知能及教育訓練宣導，相關媒體宣導製作、託播及刊登等經費。
總 計	672	

本 頁 空 白

勞 動 部 勞  
工 保 險 局  
**各 項 費 用**  
 中 華 民 國

前 年 度 決 算 數	上 年 度 預 算 數	科 目	本
			合 計
<b>863,727</b>	<b>976,124</b>	<b>服務費用</b>	<b>1,447,456</b>
1	7	水電費	576
-	-	郵電費	872
-	-	旅運費	5,967
1	-	印刷裝訂及公告費	1,701
1,125	2,195	修理保養及保固費	2,118
-	121	保險費	181
853,023	937,596	一般服務費	1,118,587
9,577	36,205	專業服務費	307,752
-	-	媒體政策及業務宣導費	672
-	-	行銷推廣費	9,030
-	-	<b>材料及用品費</b>	<b>3,100</b>
-	-	使用材料費	1,567
-	-	用品消耗	1,533
<b>143,458</b>	<b>32,750</b>	<b>租金與利息</b>	<b>16,657</b>
-	-	地租及水租	10
-	-	房租	1,189
-	-	機器租金	500
-	-	交通及運輸設備租金	1,100
-	-	什項設備租金	40
143,458	32,750	利息	13,818
<b>17,269</b>	<b>17,269</b>	<b>折舊、折耗及攤銷</b>	<b>16,764</b>

工 保 險 局  
作 業 基 金  
彙 計 表

111年度

單位：新臺幣千元

年		度		預		算		數					
出產	租成	資本	投資	融成	資本	保險	成本	其務	他成	業本	其外	他費	業務用
	2,791			1,003,916			-		440,749				-
	7			-			-		569				-
	-			-			-		872				-
	-			-			-		5,967				-
	1			-			-		1,700				-
	2,118			-			-		-				-
	121			-			-		60				-
	394			968,334			-		149,859				-
	150			35,582			-		272,020				-
	-			-			-		672				-
	-			-			-		9,030				-
	-			-			-		3,100				-
	-			-			-		1,567				-
	-			-			-		1,533				-
	-			-			-		16,657				-
	-			-			-		10				-
	-			-			-		1,189				-
	-			-			-		500				-
	-			-			-		1,100				-
	-			-			-		40				-
	-			-			-		13,818				-
	16,764			-			-		-				-

勞 動 部 勞  
工 保 險 局  
各 項 費 用  
 中 華 民 國

前 年 度 決 算 數	上 年 度 預 算 數	科 目	本
			合 計
16,155	16,154	投資性不動產折舊	16,155
1,114	1,115	攤銷	609
<b>19,014</b>	<b>1,488</b>	<b>稅捐與規費(強制費)</b>	<b>20,021</b>
19,009	1,467	土地稅	20,000
1	13	房屋稅	13
4	8	規費	8
-	-	- 會費、捐助、補助、分攤、救助（ 濟）與交流活動費	<b>537,108</b>
-	-	- 捐助、補助與獎助	507,108
-	-	- 補貼（償）、獎勵、慰問與救助（ 濟）	30,000
<b>691,219,897</b>	<b>529,508,697</b>	<b>短絀、賠償與保險給付</b>	<b>564,507,112</b>
163,511,477	750,494	各項短絀	917,868
486,855,857	522,070,878	保險給付	558,612,612
40,852,563	6,687,325	提存	4,976,632
<b>2,500,567</b>	<b>3,428,252</b>	<b>其他</b>	<b>3,700,246</b>
2,500,567	3,428,252	其他費用	3,700,246
<b>694,763,933</b>	<b>533,964,580</b>	<b>總 計</b>	<b>570,248,464</b>

工 保 險 局  
作 業 基 金  
彙 計 表

111年度

單位：新臺幣千元

年			度				預				算				數	
出產	租成	資本	投務	融成	資	業本	保	險	成	本	其務	他成	業本	其外	他業費	務用
	16,155					-				-			-			-
	609					-				-			-			-
	20,021					-				-			-			-
	20,000					-				-			-			-
	13					-				-			-			-
	8					-				-			-			-
	-					-				-		537,108				-
	-					-				-		507,108				-
	-					-				-		30,000				-
	-					-			564,491,226			15,886				-
	-					-			917,868				-			-
	-					-			558,596,726			15,886				-
	-					-			4,976,632				-			-
	162					-				-		3,700,011				73
	162					-				-		3,700,011				73
	39,738				1,003,916				564,491,226			4,713,511				73

勞 動 部 勞  
工 保 險 局  
**各項費用**  
 中華民國

科 目	合 計	勞 動 部 勞 工 保 險 局				
		小 計	投 融 資 業 務 成 本	保 險 成 本	其 他 業 務 成 本	其 他 業 務 外 費 用
<b>服務費用</b>	<b>1,447,456</b>	<b>328,896</b>	<b>68,000</b>	-	<b>260,896</b>	-
水電費	576	-	-	-	-	-
郵電費	872	-	-	-	-	-
旅運費	5,967	-	-	-	-	-
印刷裝訂及公告費	1,701	-	-	-	-	-
修理保養及保固費	2,118	-	-	-	-	-
保險費	181	-	-	-	-	-
一般服務費	1,118,587	68,000	68,000	-	-	-
專業服務費	307,752	260,896	-	-	260,896	-
媒體政策及業務宣導費	672	-	-	-	-	-
行銷推廣費	9,030	-	-	-	-	-
<b>材料及用品費</b>	<b>3,100</b>	-	-	-	-	-
使用材料費	1,567	-	-	-	-	-
用品消耗	1,533	-	-	-	-	-
<b>租金與利息</b>	<b>16,657</b>	<b>13,818</b>	-	-	<b>13,818</b>	-
地租及水租	10	-	-	-	-	-
房租	1,189	-	-	-	-	-
機器租金	500	-	-	-	-	-
交通及運輸設備租金	1,100	-	-	-	-	-
什項設備租金	40	-	-	-	-	-
利息	13,818	13,818	-	-	13,818	-
<b>折舊、折耗及攤銷</b>	<b>16,764</b>	-	-	-	-	-

工 保 險 局  
作 業 基 金  
彙 計 表

111年度

單位：新臺幣千元

勞 動 部 勞 動 基 金 運 用 局			勞 動 部 職 業 安 全 衛 生 署			勞 動 部 及 所 屬 機 關		
小 計	出 租 資 本 產 成 本	投 融 資 業 務 成 本	小 計	保 險 成 本	其 他 業 務 成 本	其 他 業 務 成 本	其 他 業 務 成 本	其 他 業 務 成 本
938,707	2,791	935,916	179,853	-	179,853	-	-	-
7	7	-	569	-	569	-	-	-
-	-	-	872	-	872	-	-	-
-	-	-	5,967	-	5,967	-	-	-
1	1	-	1,700	-	1,700	-	-	-
2,118	2,118	-	-	-	-	-	-	-
121	121	-	60	-	60	-	-	-
900,728	394	900,334	149,859	-	149,859	-	-	-
35,732	150	35,582	11,124	-	11,124	-	-	-
-	-	-	672	-	672	-	-	-
-	-	-	9,030	-	9,030	-	-	-
-	-	-	3,100	-	3,100	-	-	-
-	-	-	1,567	-	1,567	-	-	-
-	-	-	1,533	-	1,533	-	-	-
-	-	-	2,839	-	2,839	-	-	-
-	-	-	10	-	10	-	-	-
-	-	-	1,189	-	1,189	-	-	-
-	-	-	500	-	500	-	-	-
-	-	-	1,100	-	1,100	-	-	-
-	-	-	40	-	40	-	-	-
-	-	-	-	-	-	-	-	-
16,764	16,764	-	-	-	-	-	-	-



勞 動 部 勞  
工 保 險 局  
**各項費用**  
 中華民國

科 目	合 計	勞 動 部 勞 工 保 險 局				
		小 計	投 融 資 業 務 成 本	保 險 成 本	其 他 業 務 成 本	其 他 業 務 外 費 用
投資性不動產折舊	16,155	-	-	-	-	-
攤銷	609	-	-	-	-	-
稅捐與規費(強制費)	20,021	-	-	-	-	-
土地稅	20,000	-	-	-	-	-
房屋稅	13	-	-	-	-	-
規費	8	-	-	-	-	-
會費、捐助、補助、分 攤、救助(濟)與交流活 動費	537,108	-	-	-	-	-
捐助、補助與獎助	507,108	-	-	-	-	-
補貼(償)、獎勵、慰 問與救助(濟)	30,000	-	-	-	-	-
短絀、賠償與保險給付	564,507,112	564,136,674	-	564,136,674	-	-
各項短絀	917,868	917,868	-	917,868	-	-
保險給付	558,612,612	558,258,184	-	558,258,184	-	-
提存	4,976,632	4,960,622	-	4,960,622	-	-
其他	3,700,246	73	-	-	-	73
其他費用	3,700,246	73	-	-	-	73
總 計	570,248,464	564,479,461	68,000	564,136,674	274,714	73

工 保 險 局  
作 業 基 金  
彙 計 表

111年度

單位：新臺幣千元

勞 動 部 勞 動 基 金 運 用 局			勞 動 部 職 業 安 全 衛 生 署			勞 動 部 及 所 屬 機 關
小 計	出 租 資 本 產 成 本	投 融 資 業 務 成 本	小 計	保 險 成 本	其 他 業 務 成 本	其 他 業 務 成 本
16,155	16,155	-	-	-	-	-
609	609	-	-	-	-	-
<b>20,021</b>	<b>20,021</b>	-	-	-	-	-
20,000	20,000	-	-	-	-	-
13	13	-	-	-	-	-
8	8	-	-	-	-	-
-	-	-	<b>537,108</b>	-	<b>537,108</b>	-
-	-	-	507,108	-	507,108	-
-	-	-	30,000	-	30,000	-
-	-	-	<b>370,438</b>	<b>354,552</b>	<b>15,886</b>	-
-	-	-	-	-	-	-
-	-	-	354,428	338,542	15,886	-
-	-	-	16,010	16,010	-	-
<b>162</b>	<b>162</b>	-	-	-	-	<b>3,700,011</b>
162	162	-	-	-	-	3,700,011
<b>975,654</b>	<b>39,738</b>	<b>935,916</b>	<b>1,093,338</b>	<b>354,552</b>	<b>738,786</b>	<b>3,700,011</b>

本 頁 空 白

其

他



勞 動 部 勞 工 保 險 局  
勞 工 保 險 局 作 業 基 金  
投資性不動產收入分析表

中華民國111年度

單位：新臺幣千元

投 資 名 稱	投 資 金 額			本 年 度 收 入
	以 前 年 度 已 投 資 額	本 年 度 擬 投 資 金 額	合 計	
投資性不動產收入	2,130,336		2,130,336	280,944
台北市羅斯福路1段4、6號、南海路1號9樓	1,640,423		1,640,423	147,825
台北市南昌路1段5號(停車場)	-		-	1,458
台北市濟南路2段42號	149,250		149,250	20,013
台北市興隆路3段304巷27、27-1、29、31、33號	101,728		101,728	9,737
宜蘭市和睦路1-10號	941		941	-
澎湖縣馬公市三民路36號	1,856		1,856	359
花蓮市自由街140號	4,059		4,059	996
台北市中山區正義段3小段217地號	21,246		21,246	3,897
台北市大安區懷生段4小段350地號	22,185		22,185	2,002
台北市中正區河堤段4小段(96-1、96-2地號)	1,142		1,142	93
台北市中正區成功段1小段10-1等地號(原希望廣場)	166,581		166,581	91,302
台北市林森北路85巷46-1、46-2、46-3號	6,329		6,329	-
台北市中正區中正段2小段119等地號	14,596		14,596	3,262

勞 動 部 勞 工 保 險 局  
勞 工 保 險 局 作 業 基 金  
**保費收入分析表**

中華民國111年度

單位：新臺幣千元

科目及業務項目	預 算 數				說 明
	投保人數 (人)	平均月投保 薪資(元)	保險費 率(%)	金 額	
<b>保費收入</b>				<b>479,888,341</b>	
<b>勞工保險</b>				<b>439,465,515</b>	
<b>保費收入</b>				<b>438,997,753</b>	
產業勞工及交通公 用事業之員工	3,180,000	36,000	10.58	145,343,808	1. 係參酌歷年統計資料及國發會勞動人口由105年開始縮減，另考量積極辦理輔導加保作業及近年來因景氣仍成微幅成長編列。 2. 平均月投保薪資係參酌歷年統計資料編列。 3. 有關勞工保險111年1月至4月投保人數10,600,000人，平均月投保薪資33,900元，配合勞工職業災害保險及保護業務於111年5月1日施行，111年5月至12月投保人數10,155,000人及平均月投保薪資34,085元。 4. 保險費率包括： (1) 普通事故保險費率10.5%，係依照98年修正施行之勞工保險條例第13條規定，普通事故保險費率於施行後第3年調高0.5%，其後每年調高0.5%至費率為10%，並自10%當年起，每兩年調高0.5%至上限13%(
公司、行號之員工	3,422,000	34,700	10.56	150,424,139	
新聞、文化、公益 及合作事業之員工	351,000	37,600	10.54	16,692,324	
政府機關及公、私 立學校之員工	462,300	35,900	10.54	20,997,980	
受僱從事漁業生產 之勞動者	6,000	27,100	10.56	206,112	
職業訓練機構接受 訓練者	13,000	14,400	10.54	236,696	
職業勞工	1,977,000	29,500	10.58	74,068,305	
漁會之甲類會員	253,000	29,700	10.56	9,524,873	
其他各業勞工	427,000	34,270	10.54	18,508,185	
被裁減資遣員工	12,000	39,300	10.50	594,216	
外僱船員	1,100	45,200	10.81	64,477	
職災續保勞工	1,000	29,600	10.50	37,296	
已領取老年給付勞 工再參加職業災害 保險者	445,000	29,700	0.20	105,732	
育嬰續保人員	49,600	35,100	10.50	2,193,610	
<b>滯納金收入</b>				<b>467,762</b>	

勞 動 部 勞 工 保 險 局  
勞 工 保 險 局 作 業 基 金  
**保費收入分析表**

中華民國111年度

單位：新臺幣千元

科目及業務項目	預 算 數				說 明
	投保人數 (人)	平均月投保 薪資(元)	保險費 率(%)	金 額	
<b>就業保險</b>				<b>30,396,889</b>	依就業保險法第41條規定，勞工保險普通事故保險費率1%移作就業保險之費率)編列。 (2) 職業災害平均費率0.20%。
<b>保費收入</b>	<b>7,170,000</b>	<b>35,300</b>	<b>1.00</b>	<b>30,372,516</b>	1. 投保人數係參酌歷年統計資料就保人數均逐年穩定成長因素編列。
產業勞工及交通公用事業之員工	2,737,000	36,600	1.00	12,020,904	2. 平均月投保薪資係參酌歷年統計資料編列。
公司、行號之員工	3,193,000	34,000	1.00	13,027,440	
新聞、文化、公益及合作事業之員工	343,000	37,840	1.00	1,557,494	
政府機關及公、私立學校之員工	446,000	36,500	1.00	1,953,480	
受僱從事漁業生產之勞動者	600	37,300	1.00	2,686	
其他各業勞工	400,800	33,300	1.00	1,601,597	
育嬰續保人員	49,600	35,100	1.00	208,915	
<b>滯納金收入</b>				<b>24,373</b>	
<b>農保及農職保</b>				<b>3,265,722</b>	
<b>農保</b>				<b>3,169,722</b>	
<b>保費收入</b>	<b>1,012,000</b>	<b>10,200</b>	<b>2.55</b>	<b>3,158,654</b>	考量農保被保險人年齡層老化及凋零，申領農保重度身心障礙給付及喪葬津貼經本局逕予退保人數增加，暨主管機



勞 動 部 勞 工 保 險 局  
勞 工 保 險 局 作 業 基 金  
**保費收入分析表**

中華民國111年度

單位：新臺幣千元

科目及業務項目	預 算 數				說 明
	投保人數 (人)	平均月投保 薪資(元)	保險費 率(%)	金 額	
滯納金收入				11,068	關要求基層農會及本局積極清查農保被保險人加保資格，致農保退保人數增加，使農保投保總人數逐年下降等因素編列。
農職保				96,000	
保費收入	320,000	10,200	0.24	96,000	
勞職保及保護				6,760,215	1. 係參酌勞工保險歷年統計資料及111年5月1日開始施行之勞工職業災害保險及保護法其納保對象予以編列。 2. 平均月投保薪資係參酌歷年勞工保險統計資料編列。
保費收入	10,860,000	38,700	0.20	6,749,590	
產業勞工及交通公用事業之員工	3,208,000	41,300	0.24	2,543,816	
公司、行號之員工	3,448,500	39,900	0.17	1,871,294	
新聞、文化、公益及合作事業之員工	356,000	43,500	0.12	148,666	
政府機關及公、私立學校之員工	468,300	41,300	0.13	201,144	
其他各業勞工	444,700	39,600	0.12	169,057	
家庭傭用外籍幫傭與外籍看護工	230,000	24,000	0.17	75,072	
受僱從事漁業生產之勞動者	6,000	31,100	0.19	2,836	
職業勞工	1,977,000	34,100	0.25	1,348,314	
漁會之甲類會員	253,000	34,300	0.19	131,904	
職業訓練機構接受訓練者	13,000	13,800	0.11	1,579	

勞 動 部 勞 工 保 險 局  
勞 工 保 險 局 作 業 基 金  
保費收入分析表

中華民國111年度

單位：新臺幣千元

科目及業務項目	預 算 數				說 明
	投保人數 (人)	平均月投保 薪資(元)	保險費 率(%)	金 額	
非登記有案事業單位之勞工，公告納為自願加保者	300	38,700	0.11	102	
外僱船員	1,200	52,000	0.92	4,593	
特別加保對象	9,000	38,700	0.20	5,573	
已領取老年給付勞工再參加勞職保及保護者	445,000	34,500	0.20	245,640	
滯納金收入				10,625	

勞 動 部 勞 工 保 險 局  
勞 工 保 險 局 作 業 基 金  
保費收入分析表(附表)

中華民國111年度

單位：新臺幣千元

科目及業務項目	預 算 數	說 明
保費收入	479,888,341	
勞工保險	439,465,515	
保費收入	438,997,753	普通事故436,121,456千元，職業災害2,876,297千元。
產業勞工及交通公用事業之員工	145,343,808	普通事故保險費由被保險人負擔20%，投保單位負擔70%，政府補助10%；職業災害保險費全部由投保單位負擔。
被保險人負擔	28,848,960	
投保單位負擔	102,070,368	
政府補助	14,424,480	
公司、行號之員工	150,424,139	普通事故保險費由被保險人負擔20%，投保單位負擔70%，政府補助10%；職業災害保險費全部由投保單位負擔。
被保險人負擔	29,923,337	
投保單位負擔	105,539,134	
政府補助	14,961,668	
新聞、文化、公益及合作事業之員工	16,692,324	普通事故保險費由被保險人負擔20%，投保單位負擔70%，政府補助10%；職業災害保險費全部由投保單位負擔。
被保險人負擔	3,325,795	
投保單位負擔	11,703,632	
政府補助	1,662,897	
政府機關及公、私立學校之員工	20,997,980	普通事故保險費由被保險人負擔20%，投保單位負擔70%，政府補助10%；職業災害保險費全部由投保單位負擔。
被保險人負擔	4,182,336	
投保單位負擔	14,724,476	
政府補助	2,091,168	
受僱從事漁業生產之勞動者	206,112	普通事故保險費由被保險人負擔20%，投保單位負擔70%，政府補助10%；職業災害保險費全部由投保單位負擔。
被保險人負擔	40,975	

勞 動 部 勞 工 保 險 局  
勞 工 保 險 局 作 業 基 金  
保費收入分析表(附表)

中華民國111年度

單位：新臺幣千元

科目及業務項目	預 算 數	說 明
投保單位負擔	144,649	
政府補助	20,488	
<b>職業訓練機構接受訓練者</b>	<b>236,696</b>	普通事故保險費由被保險人負擔20%，投保單位負擔70%，政府補助10%；職業災害保險費全部由投保單位負擔。
被保險人負擔	47,175	
投保單位負擔	165,934	
政府補助	23,587	
<b>職業勞工</b>	<b>74,068,305</b>	普通事故及職業災害保險費由被保險人負擔60%，政府補助40%。
被保險人負擔	44,440,983	
政府補助	29,627,322	
<b>漁會之甲類會員</b>	<b>9,524,873</b>	普通事故及職業災害保險費由被保險人負擔20%，政府補助80%。
被保險人負擔	1,904,974	
政府補助	7,619,899	
<b>其他各業勞工</b>	<b>18,508,185</b>	普通事故保險費由被保險人負擔20%，投保單位負擔70%，政府補助10%；職業災害保險費全部由投保單位負擔。
被保險人負擔	3,687,589	
投保單位負擔	12,976,802	
政府補助	1,843,794	
<b>被裁減資遣員工</b>	<b>594,216</b>	普通事故保險費由被保險人負擔80%，政府補助20%；無職業災害保險費。
被保險人負擔	475,373	
政府補助	118,843	
<b>外僱船員</b>	<b>64,477</b>	普通事故及職業災害保險費由被保險人負擔80%，政府補助20%。

勞 動 部 勞 工 保 險 局  
勞 工 保 險 局 作 業 基 金  
保費收入分析表(附表)

中華民國111年度

單位：新臺幣千元

科目及業務項目	預 算 數	說 明
被保險人負擔	51,582	
政府補助	12,895	
<b>職災續保勞工</b>	<b>37,296</b>	職業災害勞工醫療期間退保自願繼續加保者，其保險費由被保險人負擔39%，職業災害勞工保護法規定之專款及勞工職業災害保險基金補助61%。
被保險人負擔	14,545	
專款補助	22,751	
<b>已領取老年給付勞工再參加職業災害保險者</b>	<b>105,732</b>	職業災害保險費全部由投保單位負擔。
投保單位負擔	105,732	
<b>育嬰續保人員</b>	<b>2,193,610</b>	普通事故保險費由被保險人負擔20%，投保單位負擔70%(其中依性別工作平等法第16條規定，政府補助1,458,093千元)，政府補助10%；無職業災害保險費。
被保險人負擔	438,722	
投保單位負擔	1,535,527	
政府補助	219,361	
<b>滯納金收入</b>	<b>467,762</b>	扣除政府機關及政府補助後依逾期繳納保費數之0.1%，普通事故按平均逾期27天計列462,992千元，職業災害按平均逾期38天計列4,770千元。
<b>就業保險</b>	<b>30,396,889</b>	
<b>保費收入</b>	<b>30,372,516</b>	
<b>產業勞工及交通公用事業之員工</b>	<b>12,020,904</b>	保險費由被保險人負擔20%，投保單位負擔70%，政府補助10%。
被保險人負擔	2,404,181	
投保單位負擔	8,414,633	
政府補助	1,202,090	
<b>公司、行號之員工</b>	<b>13,027,440</b>	保險費由被保險人負擔20%，投保單位負擔70%，政府補助10%。

勞 動 部 勞 工 保 險 局  
勞 工 保 險 局 作 業 基 金  
保費收入分析表(附表)

中華民國111年度

單位：新臺幣千元

科目及業務項目	預 算 數	說 明
被保險人負擔	2,605,488	
投保單位負擔	9,119,208	
政府補助	1,302,744	
<b>新聞、文化、公益 及合作事業之員工</b>	<b>1,557,494</b>	保險費由被保險人負擔20%，投保單位負擔70%，政府補助10%。
被保險人負擔	311,499	
投保單位負擔	1,090,246	
政府補助	155,749	
<b>政府機關及公、私 立學校之員工</b>	<b>1,953,480</b>	保險費由被保險人負擔20%，投保單位負擔70%，政府補助10%。
被保險人負擔	390,696	
投保單位負擔	1,367,436	
政府補助	195,348	
<b>受僱從事漁業生產 之勞動者</b>	<b>2,686</b>	保險費由被保險人負擔20%，投保單位負擔70%，政府補助10%。
被保險人負擔	537	
投保單位負擔	1,880	
政府補助	269	
<b>其他各業勞工</b>	<b>1,601,597</b>	保險費由被保險人負擔20%，投保單位負擔70%，政府補助10%。
被保險人負擔	320,319	
投保單位負擔	1,121,118	
政府補助	160,160	
<b>育嬰續保人員</b>	<b>208,915</b>	保險費由被保險人負擔20%，投保單位負擔70%(其中依性別工作平等法第16條規定，政府補助138,908千元)，政府補助10%。
被保險人負擔	41,783	

勞 動 部 勞 工 保 險 局  
勞 工 保 險 局 作 業 基 金  
保費收入分析表(附表)

中華民國111年度

單位：新臺幣千元

科目及業務項目	預 算 數	說 明
投保單位負擔	146,241	
政府補助	20,891	
<b>滯納金收入</b>	<b>24,373</b>	扣除政府機關及政府補助後依逾期繳納保費數之0.1%，逾期24天計列。
<b>農保及農職保</b>	<b>3,265,722</b>	
<b>農保</b>	<b>3,169,722</b>	
保費收入	3,158,654	保險費由被保險人負擔30%，政府補助70%。
被保險人負擔	947,596	
政府補助	2,211,058	
<b>滯納金收入</b>	<b>11,068</b>	扣除政府補助後依逾期繳納保費數之0.2%，逾期292天計列。
<b>農職保</b>	<b>96,000</b>	
保費收入	96,000	保險費由被保險人負擔60%，政府補助40%。
被保險人負擔	57,600	
政府補助	38,400	
<b>勞職保及保護</b>	<b>6,760,215</b>	
保費收入	6,749,590	
<b>產業勞工及交通公用事業之員工</b>	<b>2,543,816</b>	保險費全部由投保單位負擔。
投保單位負擔	2,543,816	
<b>公司、行號之員工</b>	<b>1,871,294</b>	保險費全部由投保單位負擔。
投保單位負擔	1,871,294	

勞 動 部 勞 工 保 險 局  
勞 工 保 險 局 作 業 基 金  
保費收入分析表(附表)

中華民國111年度

單位：新臺幣千元

科目及業務項目	預 算 數	說 明
<b>新聞、文化、公益 及合作事業之員工</b>	<b>148,666</b>	保險費全部由投保單位負擔。
投保單位負擔	148,666	
<b>政府機關及公、私 立學校之員工</b>	<b>201,144</b>	保險費全部由投保單位負擔。
投保單位負擔	201,144	
<b>其他各業勞工</b>	<b>169,057</b>	保險費全部由投保單位負擔。
投保單位負擔	169,057	
<b>家庭僱用外籍幫傭 與外籍看護工</b>	<b>75,072</b>	保險費全部由投保單位負擔。
投保單位負擔	75,072	
<b>受僱從事漁業生產 之勞動者</b>	<b>2,836</b>	保險費全部由投保單位負擔。
投保單位負擔	2,836	
<b>職業勞工</b>	<b>1,348,314</b>	普通事故及職業災害保險費由被保險人負擔60%，政府補助40%。
被保險人負擔	808,988	
政府補助	539,326	
<b>漁會之甲類會員</b>	<b>131,904</b>	保險費由被保險人負擔20%，政府補助80%。
被保險人負擔	26,381	
政府補助	105,523	
<b>職業訓練機構接受 訓練者</b>	<b>1,579</b>	保險費全部由投保單位負擔。
投保單位負擔	1,579	



勞 動 部 勞 工 保 險 局  
勞 工 保 險 局 作 業 基 金  
保費收入分析表(附表)

中華民國111年度

單位：新臺幣千元

科目及業務項目	預 算 數	說 明
非登記有案事業單位之勞工，公告納為自願加保者	102	保險費全部由投保單位負擔。
投保單位負擔	102	
外僱船員	4,593	保險費由被保險人負擔80%，政府補助20%。
被保險人負擔	3,674	
政府補助	919	
特別加保對象	5,573	保險費全部由投保單位負擔。
投保單位負擔	5,573	
已領取老年給付勞工再參加勞職保及保護者	245,640	保險費全部由投保單位負擔。
投保單位負擔	245,640	
滯納金收入	10,625	扣除政府機關及政府補助後依逾期繳納保費數之0.2%，按平均逾期18天計列10,625千元。

勞 動 部 勞 工 保 險 局  
勞 工 保 險 局 作 業 基 金  
保險給付分析表

中華民國111年度

單位：新臺幣千元

科 目 及 業 務 項 目	人 次 、 人 日、件數或 給 付 次 數	每單位金額 (元)	預 算 數	說 明
保險給付			<b>558,596,726</b>	
勞工保險			<b>520,975,856</b>	本項業務111年1月至4月投保人數10,600,000人（含一般勞工10,155,000人及已領老年給付勞工445,000人），配合勞工職業災害保險及保護法於111年5月1日施行，111年5至12月投保人數10,155,000人（一般勞工）。
普通事故			518,440,489	
職業災害			2,535,367	
現金給付			<b>519,739,548</b>	
普通事故			518,440,489	
職業災害			1,299,059	
生育給付			8,167,500	
普通事故	121,000	67,500	8,167,500	發生率11.9‰。
傷病給付			1,811,015	
普通事故	131,016	8,390	1,099,224	發生率12.9‰。
職業災害			711,791	
一般勞工	15,368	42,924	659,656	發生率4.54‰。
已領老年給付勞工	1,129	46,178	52,135	發生率7.61‰。
失能給付			5,229,325	
普通事故			4,915,497	
一次金	14,553	292,759	4,260,522	發生率1.43‰。
差額金	63	598,718	37,719	
年金	5,376	114,817	617,256	

勞 動 部 勞 工 保 險 局  
勞 工 保 險 局 作 業 基 金  
保險給付分析表

中華民國111年度

單位：新臺幣千元

科 目 及 業 務 項 目	人 次、人 日、件數或 給 付 次 數	每單位金額 (元)	預 算 數	說 明
職業災害			313,828	
一般勞工			288,903	
一次金	697	343,575	239,472	發生率0.21‰。
差額金	3	633,973	1,902	
年金	576	50,724	29,217	
補償一次金	28	654,000	18,312	
已領老年給付勞工			24,925	
一次金	45	520,764	23,434	發生率0.3‰。
差額金	1	627,935	628	
年金	16	20,150	322	
補償一次金	1	541,000	541	
複檢費用			677	
普通事故	256	2,500	640	預估256件。
職業災害			37	
一般勞工	20	1,800	36	預估20件。
已領老年給付勞工	1	1,000	1	預估1件。
老年給付			471,916,128	
普通事故			471,916,128	
一次請領	83,500	1,432,000	119,572,000	發生率8.2‰。
一次金	19,700	102,000	2,009,400	發生率1.94‰。
差額金	5,200	740,000	3,848,000	
年金	1,662,200	208,451	346,486,728	
死亡給付			32,613,614	
普通事故			32,341,500	

勞 動 部 勞 工 保 險 局  
勞 工 保 險 局 作 業 基 金  
保險給付分析表

中華民國111年度

單位：新臺幣千元

科 目 及 業 務 項 目	人 次、人 日、件數或 給 付 次 數	每單位金額 (元)	預 算 數	說 明
家屬	128,156	114,147	14,628,623	發生率12.62‰。
本人			17,712,877	
一次金	12,598	907,239	11,429,397	發生率1.24‰。
遺屬年金	43,599	144,120	6,283,480	
職業災害			272,114	
一般勞工			247,069	
一次金	169	880,522	148,808	發生率0.05‰。
遺屬年金	1,638	47,727	78,177	
職災補償金	66	304,310	20,084	
已領老年給付勞工			25,045	
一次金	22	1,120,437	24,650	發生率0.15‰。
遺屬年金	1	83,000	83	
職災補償金	1	312,000	312	
失蹤津貼			1,289	
職業災害			1,289	
一般勞工	2	592,730	1,185	
已領老年給付勞工	1	104,260	104	
<b>醫療給付</b>			<b>1,236,308</b>	
職業災害			1,236,308	
住院費用			521,208	住院率0.3%。
一般勞工	10,400	48,260	501,904	
已領老年給付勞工	400	48,260	19,304	
門診費用			621,600	就診率16%。
一般勞工	571,200	1,050	599,760	
已領老年給付勞工	20,800	1,050	21,840	
預防職業病健康檢查	85,000	1,100	93,500	按檢查類別，預估受檢人數。

勞 動 部 勞 工 保 險 局  
勞 工 保 險 局 作 業 基 金  
保險給付分析表

中華民國111年度

單位：新臺幣千元

科 目 及 業 務 項 目	人 次、人 日、件數或 給 付 次 數	每單位金額 (元)	預 算 數	說 明
<b>就業保險</b>			<b>23,777,464</b>	投保人數 7,170,000 人。
失業給付	102,000		11,510,398	發生率14.23‰。
提早就業獎助津貼	38,760	51,000	1,976,760	發生率5.41‰。
職業訓練生活津貼	8,000		655,309	發生率1.12‰。
育嬰留職停薪津貼	79,500	113,274	9,005,283	發生率11.09‰。
補助全民健保費	817,810	770	629,714	依照「失業被保險人及其眷屬全民健康保險保險費補助辦法」，被保險人及其非自願離職退保當時，隨同被保險人參加全民健康保險之眷屬，於被保險人依就業保險法請領失業給付或職業訓練生活津貼期間，按月補助其參加全民健康保險自付部分之保險費。
<b>農保及農職保</b>			<b>6,752,689</b>	
<b>農保</b>			<b>6,623,421</b>	投保人數 1,012,000 人。
<b>現金給付</b>			<b>6,623,421</b>	
生育給付			43,452	
本人生育	610	20,400	12,444	預估610件。
配偶生育	1,520	20,400	31,008	預估1,520件。
身心障礙給付	11,130	214,100	2,382,933	預估11,130件。
喪葬津貼	27,430	153,000	4,196,790	預估27,430件。
複檢費用	225	1,095	246	預估225件。
<b>農職保</b>			<b>129,268</b>	投保人數320,000人。
<b>現金給付</b>			<b>129,268</b>	

勞 動 部 勞 工 保 險 局  
勞 工 保 險 局 作 業 基 金  
保險給付分析表

中華民國111年度

單位：新臺幣千元

科 目 及 業 務 項 目	人 次、人 日、件數或 給 付 次 數	每單位金額 (元)	預 算 數	說 明
傷害給付	5,280	11,424	60,319	預估5,280件。
就醫津貼			25,597	
門診就醫津貼	238,234	50	11,912	
住院就醫津貼	15,206	900	13,685	
身心障礙給付	89	157,000	13,973	預估89件。
喪葬津貼	96	306,000	29,376	預估96件。
複檢費用	3	1,095	3	預估3件。
<b>職業災害勞工保護</b>			<b>171,207</b>	
<b>已加保勞工</b>			<b>171,207</b>	
職業疾病生活津貼			2,969	
職業疾病相當勞保失能給付 1-3等級且喪失全部工作能力	126	8,700	1,096	預估126人次。
職業疾病相當勞保失能給付 1-7等級且喪失部分工作能力	252	6,200	1,562	預估252人次。
職業疾病相當勞保失能給付 8-10等級且喪失部分工作能力	8	3,200	26	預估8人次。
職業疾病相當勞保失能給付 11-15等級且喪失部分工作能 力	150	1,900	285	預估150人次。
失能生活津貼			32,262	
符合勞保失能給付 1-3等級且喪失全部工作能力	1,333	8,700	11,597	預估1,333人次。
符合勞保失能給付 1-7等級且喪失部分工作能力	3,333	6,200	20,665	預估3,333人次。
職業訓練生活津貼	3	14,800	44	預估3人次。
器具補助	200	13,500	2,700	預估200人次。
看護補助	1,200	12,400	14,880	預估1,200人次。
家屬補助	150	100,000	15,000	預估150件。

勞 動 部 勞 工 保 險 局  
勞 工 保 險 局 作 業 基 金  
保險給付分析表

中華民國111年度

單位：新臺幣千元

科 目 及 業 務 項 目	人 次 、 人 日、件數或 給 付 次 數	每單位金額 (元)	預 算 數	說 明
職業疾病生活津貼-勞保效力終止			81	
職業疾病相當勞保失能給付1-3等級且喪失全部工作能力	4	8,700	35	預估4人次。
職業疾病相當勞保失能給付1-7等級且喪失部分工作能力	4	6,200	25	預估4人次。
職業疾病相當勞保失能給付8-10等級且喪失部分工作能力	4	3,200	13	預估4人次。
職業疾病相當勞保失能給付11-15等級且喪失部分工作能力	4	1,900	8	預估4人次。
職業災害預防與補助			86,061	
職業傷病防治與重建服務			53,626	
職業傷病診治網絡及鑑定協助			25,366	
職災勞工重建與個案服務			28,210	
職業病鑑定評估及預防介入改善計畫-勞工矽肺症與奈米危害全國調查分析(II)			50	
職業衛生與健康管理			16,310	
強化職業衛生危害調查、評估、控制技術與管理效能及系統			4,700	
提升勞工健康檢查品質與資訊管理			3,270	
建構職業健康專業能量發展網絡，強化職場新興危害及高危害物質健康防護(II)			8,300	
前RCA勞工健康追蹤檢查			40	
職業及機械設備安全輔導			75	
石化及化學工廠製程安全管理輔導			15	

勞 動 部 勞 工 保 險 局  
勞 工 保 險 局 作 業 基 金  
保險給付分析表

中華民國111年度

單位：新臺幣千元

科 目 及 業 務 項 目	人 次、人 日、件數或 給 付 次 數	每單位金額 (元)	預 算 數	說 明
營造業臨時性作業勞工 安全監督輔導改善			15	
老舊危險性機械設備檢 測			15	
推動機械設備器具安全 驗證，新購安全機械及 改善既有機械安全			30	
提升勞工職災預防及工安 意識			7,354	
提升職業安全衛生知能 及教育訓練品質			7,254	
職場危害認知及工安意 識促進活動			50	
職業安全衛生全國巡迴 推廣計畫			50	
高風險產業職災預防輔導			7,696	
機械災害預防及工業區 職業安全衛生促進			30	
營造業監督輔導及本質 安全促進			5,666	
高風險事業單位輔導			1,950	
表面處理業危害監測採 樣分析與資料庫建立			50	
補助相關團體辦理職業災 害預防事項			1,000	依照職業災害預防補助辦法公告受理申請及補助。
職業災害勞工職業重建補助			8,000	依照職業災害勞工職業重建補助辦法公告受理申請及補助。
補助設施補助	1	5,000	5	預估1件。
補助職業災害勞工醫療期間 退保自願參加勞保普通事故 保險者保費	5,380	1,711	9,205	預估5,380人次。



勞 動 部 勞 工 保 險 局  
勞 工 保 險 局 作 業 基 金  
保險給付分析表

中華民國111年度

單位：新臺幣千元

科 目 及 業 務 項 目	人 次、人 日、件數或 給 付 次 數	每單位金額 (元)	預 算 數	說 明
勞職保及保護			6,919,510	投保人數10,860,000人 (含一般勞工 10,415,000人及已領老 年給付勞工445,000 人)。
現金給付			3,786,304	
傷病給付			1,820,743	
一般勞工	32,037	52,827	1,692,419	發生率4.54‰。
已領老年給付勞工	2,258	56,831	128,324	發生率7.61‰。
失能給付			805,754	
一般勞工			764,603	
一次金	1,566	425,045	665,620	發生率0.22‰。
差額金	7	768,014	5,376	
年金	1,007	92,956	93,607	
已領老年給付勞工			41,151	
一次金	100	389,851	38,985	發生率0.33‰。
差額金	1	768,014	768	
年金	20	69,914	1,398	
複檢費用			132	
一般勞工	61	2,000	122	
已領老年給付勞工	5	2,000	10	
退保後職業病失能津貼			24,875	
一般勞工	63	371,262	23,390	
已領老年給付勞工	4	371,262	1,485	
照護補助			262,754	
一般勞工	25,508	9,612	245,183	

勞 動 部 勞 工 保 險 局  
勞 工 保 險 局 作 業 基 金  
保險給付分析表

中華民國111年度

單位：新臺幣千元

科 目 及 業 務 項 目	人 次、人 日、件數或 給 付 次 數	每單位金額 ( 元 )	預 算 數	說 明
已領老年給付勞工	1,842	9,539	17,571	
未加保照護補助			694	
一般勞工	6	99,200	595	
已領老年給付勞工	1	99,200	99	
未加保失能補助			11,018	
一般勞工	17	609,208	10,357	
已領老年給付勞工	1	661,056	661	
死亡給付			553,267	
一般勞工			503,513	
一次金	130	2,103,200	273,416	發生率0.0175‰。
遺屬年金	1,881	100,972	189,928	
職災補償金	132	304,310	40,169	
已領老年給付勞工			49,754	
一次金	29	1,647,690	47,783	發生率0.0975‰。
遺屬年金	16	123,168	1,971	
失蹤給付			5,648	
一般勞工	9	592,730	5,335	
已領老年給付勞工	3	104,260	313	
未加保死亡補助	80	526,163	42,093	
退保後職業病死亡津貼	216	1,080,000	233,280	
委託鑑定費用			5,467	
一般勞工	749	7,000	5,243	
已領老年給付勞工	32	7,000	224	
病歷查詢費			4,039	

勞 動 部 勞 工 保 險 局  
勞 工 保 險 局 作 業 基 金  
保險給付分析表

中華民國111年度

單位：新臺幣千元

科 目 及 業 務 項 目	人 次、人 日、件數或 給 付 次 數	每單位金額 ( 元 )	預 算 數	說 明
一般勞工	3,802	1,000	3,802	
已領老年給付勞工	237	1,000	237	
特約醫師審查費			1,372	
一般勞工	1,859	700	1,301	
已領老年給付勞工	102	700	71	
補助職業災害勞工醫療期間 退保自願參加勞工保險者保 費	8,000	1,896	15,168	
<b>醫療給付</b>			<b>2,965,871</b>	
住院費用			1,126,871	住院率0.3%。
一般勞工	22,400	48,260	1,081,024	
已領老年給付勞工	950	48,260	45,847	
門診費用			1,239,000	就診率16%。
一般勞工	1,132,540	1,050	1,189,167	
已領老年給付勞工	47,460	1,050	49,833	
退保後職業病醫療補助			600,000	
一般勞工	23,960	24,000	575,040	
已領老年給付勞工	1,040	24,000	24,960	
<b>失能補助</b>	17	520,000	8,840	預估17件。
<b>死亡補助</b>	8	720,000	5,760	預估8件。
<b>職業疾病生活津貼</b>			6,277	
職業疾病相當勞保失能給付 1-3等級且喪失全部工作能力	268	8,700	2,332	預估268人次。
職業疾病相當勞保失能給付 1-7等級且喪失部分工作能力	520	6,200	3,224	預估520人次。
職業疾病相當勞保失能給付 8-10等級且喪失部分工作能力	32	3,200	102	預估32人次。

勞 動 部 勞 工 保 險 局  
勞 工 保 險 局 作 業 基 金  
保險給付分析表

中華民國111年度

單位：新臺幣千元

科 目 及 業 務 項 目	人 次、人 日、件數或 給 付 次 數	每單位金額 ( 元 )	預 算 數	說 明
職業疾病相當勞保失能給付 11-15等級且喪失部分工作能 力	326	1,900	619	預估326人次。
<b>失能生活津貼</b>			70,050	
符合勞保失能給付 1-3等級且喪失全部工作能力	2,987	8,700	25,987	預估2,987人次。
符合勞保失能給付 1-7等級且喪失部分工作能力	7,107	6,200	44,063	預估7,107人次。
<b>職業訓練生活津貼</b>	8	14,800	118	預估8人次。
<b>器具補助</b>	407	13,500	5,495	預估407人次。
<b>看護補助</b>	2,710	12,400	33,604	預估2,710次。
<b>家屬補助</b>	370	100,000	37,000	預估370件。
<b>職業疾病生活津貼-勞保 效力終止</b>			161	
職業疾病相當勞保失能給付 1-3等級且喪失全部工作能力	8	8,700	70	預估8人次。
職業疾病相當勞保失能給付 1-7等級且喪失部分工作能力	8	6,200	50	預估8人次。
職業疾病相當勞保失能給付 8-10等級且喪失部分工作能力	8	3,200	26	預估8人次。
職業疾病相當勞保失能給付 11-15等級且喪失部分工作能 力	8	1,900	15	預估8人次。
<b>複檢費用</b>	4	2,500	10	預估4件。
<b>委託鑑定費用</b>	2	10,000	20	預估2件。

勞 動 部 勞 工 保 險 局  
勞 工 保 險 局 作 業 基 金

雜項業務成本分析表—職業災害勞工保護

中華民國111年度

單位：新臺幣千元

科 目 及 業 務 項 目	人 次 、 人 日、件數或 給 付 次 數	每單位金額 (元)	預 算 數	說 明
<b>職業災害勞工保護</b>			<b>15,886</b>	
<b>未加保勞工</b>			<b>15,886</b>	
失能補助	8	520,000	4,160	預估8件。
死亡補助	4	720,000	2,880	預估4件。
職業疾病生活津貼			161	
職業疾病相當勞保失能給付 1-3等級且喪失全部工作能力	8	8,700	70	預估8人次。
職業疾病相當勞保失能給付 1-7等級且喪失部分工作能力	8	6,200	50	預估8人次。
職業疾病相當勞保失能給付 8-10等級且喪失部分工作能力	8	3,200	26	預估8人次。
職業疾病相當勞保失能給付 11-15等級且喪失部分工作能力	8	1,900	15	預估8人次。
失能生活津貼			2,756	
符合勞保失能給付 1-3等級且喪失全部工作能力	160	8,700	1,392	預估160人次。
符合勞保失能給付 1-7等級且喪失部分工作能力	220	6,200	1,364	預估220人次。
職業訓練生活津貼	1	14,800	15	預估1人次。
器具補助	3	18,000	54	預估3人次。
看護補助	150	12,400	1,860	預估150人次。
家屬補助	40	100,000	4,000	預估40人次。

勞 動 部 勞 工 保 險 局  
勞 工 保 險 局 作 業 基 金  
雜項業務成本分析表—勞職保及保護

中華民國111年度

單位：新臺幣千元

科 目 及 業 務 項 目	人 次 、 人 日、件數或 給 付 次 數	每單位金額 (元)	預 算 數	說 明
<b>勞職保及保護</b>			<b>983,796</b>	
<b>職業災害預防</b>			172,765	
職業傷病預防			5,450	
職業病鑑定評估及預防介入改善 計畫-勞工矽肺症與奈米危害全 國調查分析(II)			5,450	
<b>職業衛生與健康管理</b>			59,740	
強化職業衛生危害調查、評估、 控制技術與管理效能及系統			11,050	
提升勞工健康檢查品質與資訊管 理			5,030	
建構職業健康專業能量發展網絡 ，強化職場新興危害及高危害物 質健康防護(II)			36,700	
前RCA勞工健康追蹤檢查			6,960	
<b>職業及機械設備安全輔導</b>			43,425	
石化及化學工廠製程安全管理輔 導			2,985	
營造業臨時性作業勞工安全監督 輔導改善			8,985	
老舊危險性機械設備檢測			1,985	
推動機械設備器具安全驗證，新 購安全機械及改善既有機械安全			29,470	
<b>提升勞工職災預防及工安意識</b>			30,796	
提升職業安全衛生知能及教育訓 練品質			20,296	
職場危害認知及工安意識促進活 動			4,250	
職業安全衛生全國巡迴推廣計畫			6,250	
<b>高風險產業職災預防輔導</b>			33,354	

勞 動 部 勞 工 保 險 局  
勞 工 保 險 局 作 業 基 金  
 雜項業務成本分析表—勞職保及保護

中華民國111年度

單位：新臺幣千元

科 目 及 業 務 項 目	人 次 、 人 日、件數或 給 付 次 數	每單位金額 (元)	預 算 數	說 明
機械災害預防及工業區職業安全衛生促進			11,720	
營造業宣導輔導檢查及本質安全促進			11,334	
高風險事業單位輔導			3,900	
表面處理業危害監測採樣分析與資料庫建立			6,400	
預防職業病健康檢查	248,000	1,052	260,896	
職業傷病通報、職業災害勞工轉介及個案服務			39,231	
職業災害勞工重建			360,904	
職業傷病防治網絡與傷病通報			97,429	
職災勞工復工及重返職場服務			263,475	
捐助成立財團法人			150,000	

附

錄





## 附錄一、勞工保險業務



# 目 次

中華民國111年度

一、收支餘絀預計表（勞工保險部分）	附1-1
二、現金流量預計表（勞工保險部分）	附1-5
三、預計平衡表（勞工保險部分）	附1-6



勞 動 部 勞 工 保 險 局  
勞 工 保 險 局 作 業 基 金  
收支餘絀預計表（勞工保險部分）

中華民國111年度

單位：新臺幣千元

前年度決算數		科 目	本年度預算數		上年度預算數		比較增減(-)	
金 額	%		金 額	%	金 額	%	金 額	%
654,887,893	100.00	業務收入	523,017,788	100.00	494,290,788	100.00	28,727,000	5.81
275,588	0.04	租金及權利金收入	280,944	0.05	281,663	0.06	-719	-0.26
275,588	0.04	投資性不動產收入	280,944	0.05	281,663	0.06	-719	-0.26
275,588	0.04	普通事故	280,944	0.05	281,663	0.06	-719	-0.26
225,922,242	34.50	投融資業務收入	34,702,140	6.63	28,126,938	5.69	6,575,202	23.38
209,685,862	32.02	投資業務收入	33,470,074	6.40	26,619,874	5.39	6,850,200	25.73
209,646,164	32.01	普通事故	33,454,534	6.40	26,579,869	5.38	6,874,665	25.86
39,698	0.01	職業災害	15,540	-	40,005	0.01	-24,465	-61.15
608,541	0.09	融資業務收入	534,618	0.10	550,450	0.11	-15,832	-2.88
608,541	0.09	普通事故	534,618	0.10	550,450	0.11	-15,832	-2.88
14,628,318	2.23	兌換賸餘	-	-	-	-	-	-
14,628,318	2.23	普通事故	-	-	-	-	-	-
175,326	0.03	手續費收入	-	-	-	-	-	-
175,326	0.03	普通事故	-	-	-	-	-	-
824,196	0.13	存款利息收入	697,448	0.13	956,614	0.19	-259,166	-27.09
687,895	0.11	普通事故	665,941	0.13	821,264	0.17	-155,323	-18.91
136,301	0.02	職業災害	31,507	0.01	135,350	0.03	-103,843	-76.72
408,627,181	62.40	保險收入	458,034,704	87.58	443,882,187	89.80	14,152,517	3.19
408,627,181	62.40	保費收入	439,465,515	84.02	433,065,251	87.61	6,400,264	1.48
400,600,454	61.17	普通事故	436,584,448	83.47	424,680,213	85.92	11,904,235	2.80
8,026,727	1.23	職業災害	2,881,067	0.55	8,385,038	1.70	-5,503,971	-65.64

勞 動 部 勞 工 保 險 局  
勞 工 保 險 局 作 業 基 金  
收支餘絀預計表（勞工保險部分）

中華民國111年度

單位：新臺幣千元

前年度決算數		科 目	本年度預算數		上年度預算數		比較增減(-)	
金 額	%		金 額	%	金 額	%	金 額	%
-	-	收回責任準備	18,569,189	3.55	10,816,936	2.19	7,752,253	71.67
-	-	普通事故	18,569,189	3.55	10,816,936	2.19	7,752,253	71.67
<b>20,062,881</b>	<b>3.06</b>	<b>其他業務收入</b>	<b>30,000,000</b>	<b>5.74</b>	<b>22,000,000</b>	<b>4.45</b>	<b>8,000,000</b>	<b>36.36</b>
20,000,000	3.05	其他補助收入	30,000,000	5.74	22,000,000	4.45	8,000,000	36.36
20,000,000	3.05	普通事故	30,000,000	5.74	22,000,000	4.45	8,000,000	36.36
62,881	0.01	雜項業務收入	-	-	-	-	-	-
62,881	0.01	普通事故	-	-	-	-	-	-
<b>655,199,124</b>	<b>100.05</b>	<b>業務成本與費用</b>	<b>523,250,581</b>	<b>100.04</b>	<b>494,507,257</b>	<b>100.04</b>	<b>28,743,324</b>	<b>5.81</b>
<b>37,228</b>	<b>0.01</b>	<b>出租資產成本</b>	<b>39,738</b>	<b>0.01</b>	<b>21,280</b>	-	<b>18,458</b>	<b>86.74</b>
37,228	0.01	投資性不動產成本	39,738	0.01	21,280	-	18,458	86.74
37,228	0.01	普通事故	39,738	0.01	21,280	-	18,458	86.74
<b>161,837,678</b>	<b>24.71</b>	<b>投融資業務成本</b>	<b>1,003,459</b>	<b>0.19</b>	<b>972,909</b>	<b>0.20</b>	<b>30,550</b>	<b>3.14</b>
131,380,419	20.06	投資業務成本	935,459	0.18	904,909	0.18	30,550	3.38
131,380,419	20.06	普通事故	935,459	0.18	904,909	0.18	30,550	3.38
43,990	0.01	融資業務成本	68,000	0.01	68,000	0.01	-	-
43,990	0.01	普通事故	68,000	0.01	68,000	0.01	-	-
30,413,269	4.64	兌換短絀	-	-	-	-	-	-
30,413,269	4.64	普通事故	-	-	-	-	-	-
<b>493,324,218</b>	<b>75.33</b>	<b>保險成本</b>	<b>522,207,384</b>	<b>99.85</b>	<b>493,513,068</b>	<b>99.84</b>	<b>28,694,316</b>	<b>5.81</b>
456,241,973	69.67	保險給付	520,975,856	99.61	491,651,979	99.47	29,323,877	5.96
448,797,088	68.53	普通事故	518,440,489	99.12	484,271,046	97.97	34,169,443	7.06
7,444,884	1.14	職業災害	2,535,367	0.48	7,380,933	1.49	-4,845,566	-65.65

勞 動 部 勞 工 保 險 局  
勞 工 保 險 局 作 業 基 金  
收支餘絀預計表（勞工保險部分）

中華民國111年度

單位：新臺幣千元

前年度決算數		科 目	本年度預算數		上年度預算數		比較增減(-)	
金 額	%		金 額	%	金 額	%	金 額	%
36,327,167	5.55	提存責任準備	387,583	0.07	1,159,558	0.23	-771,975	-66.57
35,590,076	5.43	普通事故	-	-	-	-	-	-
737,091	0.11	職業災害	387,583	0.07	1,159,558	0.23	-771,975	-66.57
755,078	0.12	呆帳	843,945	0.16	701,531	0.14	142,414	20.30
734,129	0.11	普通事故	835,749	0.16	681,537	0.14	154,212	22.63
20,949	-	職業災害	8,196	-	19,994	-	-11,798	-59.01
<b>-311,231</b>	<b>-0.05</b>	<b>業務賸餘（短絀）</b>	<b>-232,793</b>	<b>-0.04</b>	<b>-216,469</b>	<b>-0.04</b>	<b>-16,324</b>	<b>7.54</b>
-311,033	-0.05	普通事故	-229,761	-0.04	-216,377	-0.04	-13,384	6.19
-198	-	職業災害	-3,032	-	-92	-	-2,940	3,195.65
<b>311,356</b>	<b>0.05</b>	<b>業務外收入</b>	<b>232,855</b>	<b>0.04</b>	<b>216,495</b>	<b>0.04</b>	<b>16,360</b>	<b>7.56</b>
<b>621</b>	<b>-</b>	<b>財務收入</b>	<b>332</b>	<b>-</b>	<b>341</b>	<b>-</b>	<b>-9</b>	<b>-2.64</b>
621	-	利息收入	332	-	341	-	-9	-2.64
599	-	普通事故	326	-	320	-	6	1.88
22	-	職業災害	6	-	21	-	-15	-71.43
<b>310,735</b>	<b>0.05</b>	<b>其他業務外收入</b>	<b>232,523</b>	<b>0.04</b>	<b>216,154</b>	<b>0.04</b>	<b>16,369</b>	<b>7.57</b>
474	-	違規罰款收入	700	-	700	-	-	-
474	-	普通事故	700	-	700	-	-	-
284,605	0.04	收回呆帳	223,444	0.04	210,505	0.04	12,939	6.15
284,516	0.04	普通事故	220,419	0.04	210,435	0.04	9,984	4.74
89	-	職業災害	3,025	-	70	-	2,955	4,221.43
25,655	-	雜項收入	8,379	-	4,949	-	3,430	69.31
25,568	-	普通事故	8,378	-	4,936	-	3,442	69.73



勞 動 部 勞 工 保 險 局  
勞 工 保 險 局 作 業 基 金  
收支餘絀預計表（勞工保險部分）

中華民國111年度

單位：新臺幣千元

前年度決算數		科 目	本年度預算數		上年度預算數		比較增減(-)	
金 額	%		金 額	%	金 額	%	金 額	%
87	-	職業災害	1	-	13	-	-12	-92.31
125	-	業務外費用	62	-	26	-	36	138.46
125	-	其他業務外費用	62	-	26	-	36	138.46
125	-	雜項費用	62	-	26	-	36	138.46
125	-	普通事故	62	-	14	-	48	342.86
-	-	職業災害	-	-	12	-	-12	-100.00
311,231	0.05	業務外賸餘（短絀）	232,793	0.04	216,469	0.04	16,324	7.54
311,033	0.05	普通事故	229,761	0.04	216,377	0.04	13,384	6.19
198	-	職業災害	3,032	-	92	-	2,940	3,195.65
-	-	本期賸餘（短絀）	-	-	-	-	-	-

註：1. 百分比及前年度決算數細數之和與總數或略有出入，係四捨五入關係。以下各表同。

2. 111年5月1日配合「勞工職業災害保險及保護法」施行，將原列於「勞工保險業務」項下職業災害保險、「職業災害勞工保護業務」整併為「勞職保及保護」編列。以下各表同。

勞 動 部 勞 工 保 險 局  
勞 工 保 險 局 作 業 基 金  
現金流量預計表（勞工保險部分）

中華民國111年度

單位：新臺幣千元

項 目	預 算 數	說 明
<b>業務活動之現金流量</b>		
本期賸餘（短絀）	-	
利息股利之調整	-4,556,312	利息收入 4,556,312 千元
未計利息股利之本期賸餘（短絀）	-4,556,312	
調整項目	-15,975,518	1.提存呆帳 843,945 千元 2.收回責任準備 -18,181,606 千元 3.折舊 16,155 千元 4.攤銷 609 千元 5.流動資產淨減 1,489,716 千元 6.流動負債淨減 -83,422 千元 7.其他 -60,915 千元
未計利息股利之現金流入（流出）	-20,531,830	
收取利息	332	收取利息332千元。
<b>業務活動之淨現金流入（流出）</b>	<b>-20,531,498</b>	
<b>投資活動之現金流量</b>		
減少流動金融資產及短期貸墊款	22,979,800	係減少流動金融資產22,632,800千元及短期貸款347,000千元。
減少投資、長期應收款、貸墊款及準備金	24,829,790	係減少投資-非流動金融資產13,929,790千元及長期貸款10,900,000千元。
收取利息	4,730,004	收取利息4,730,004千元。
增加投資、長期應收款、貸墊款及準備金	-10,169,315	係增加長期貸款10,169,315千元。
<b>投資活動之淨現金流入（流出）</b>	<b>42,370,279</b>	
<b>籌資活動之現金流量</b>		
減少短期債務、流動金融負債及其他負債	-25,492,851	係減少其他負債25,492,851千元。
<b>籌資活動之淨現金流入（流出）</b>	<b>-25,492,851</b>	
<b>現金及約當現金之淨增（淨減）</b>	<b>-3,654,070</b>	
<b>期初現金及約當現金</b>	<b>36,012,266</b>	
<b>期末現金及約當現金</b>	<b>32,358,196</b>	

勞 動 部 勞 工 保 險 局  
勞 工 保 險 局 作 業 基 金  
預計平衡表（勞工保險部分）

中華民國111年12月31日

單位：新臺幣千元

109年12月31日 實 際 數	科 目	111年12月31日 預 計 數	110年12月31日 預 計 數	比 較 增 減
<b>897,736,069</b>	<b>資 產</b>	<b>843,940,654</b>	<b>887,759,448</b>	<b>-43,818,794</b>
<b>785,781,049</b>	<b>流動資產</b>	<b>640,549,015</b>	<b>669,797,632</b>	<b>-29,248,617</b>
60,826,794	現金	32,358,196	36,012,266	-3,654,070
639,040,757	流動金融資產	510,049,866	536,445,032	-26,395,166
81,806,414	應收款項	95,475,953	94,328,334	1,147,619
75,378	預付款項	-	-	-
4,031,706	短期貸墊款	2,665,000	3,012,000	-347,000
<b>86,627,160</b>	<b>投資、長期應收款、貸墊款及準備金</b>	<b>177,046,394</b>	<b>190,876,184</b>	<b>-13,829,790</b>
78,863,945	非流動金融資產	166,575,394	180,505,184	-13,929,790
7,763,216	長期貸款	10,471,000	10,371,000	100,000
<b>1,417,996</b>	<b>投資性不動產</b>	<b>1,385,687</b>	<b>1,401,842</b>	<b>-16,155</b>
1,417,996	投資性不動產	1,385,687	1,401,842	-16,155
<b>23,909,864</b>	<b>其他資產</b>	<b>24,959,558</b>	<b>25,683,790</b>	<b>-724,232</b>
39,752	遞延資產	38,534	39,143	-609
23,631,800	什項資產	24,682,712	25,406,335	-723,623
238,312	待處理資產	238,312	238,312	-
<b>897,736,069</b>	<b>合 計</b>	<b>843,940,654</b>	<b>887,759,448</b>	<b>-43,818,794</b>

勞 動 部 勞 工 保 險 局  
勞 工 保 險 局 作 業 基 金  
預計平衡表（勞工保險部分）

中華民國111年12月31日

單位：新臺幣千元

109年12月31日 實 際 數	科 目	111年12月31日 預 計 數	110年12月31日 預 計 數	比 較 增 減
<b>897,730,860</b>	<b>負 債</b>	<b>843,935,445</b>	<b>887,754,239</b>	<b>-43,818,794</b>
<b>29,381,181</b>	<b>流動負債</b>	<b>29,334,266</b>	<b>29,417,688</b>	<b>-83,422</b>
29,106,736	應付款項	29,055,139	29,133,879	-78,740
142,604	預收款項	147,286	151,968	-4,682
131,841	流動金融負債	131,841	131,841	-
<b>868,349,679</b>	<b>其他負債</b>	<b>814,601,179</b>	<b>858,336,551</b>	<b>-43,735,372</b>
3,975,176	遞延負債	3,853,346	3,914,261	-60,915
864,304,449	負債準備	810,678,310	854,352,236	-43,673,926
70,053	什項負債	69,523	70,054	-531
<b>5,209</b>	<b>淨 值</b>	<b>5,209</b>	<b>5,209</b>	<b>-</b>
<b>625</b>	<b>基金</b>	<b>625</b>	<b>625</b>	<b>-</b>
625	基金	625	625	-
<b>4,584</b>	<b>公積</b>	<b>4,584</b>	<b>4,584</b>	<b>-</b>
4,584	資本公積	4,584	4,584	-
-	累積餘絀	-	-	-
-	累積賸餘	-	-	-
<b>897,736,069</b>	<b>合 計</b>	<b>843,940,654</b>	<b>887,759,448</b>	<b>-43,818,794</b>

註：本年度信託代理與保證資產（負債）預計為220,637千元，係包括（應付）保證品72,250千元及應收（受託）代收款148,387千元。



## 附錄二、就業保險業務



# 目 次

中華民國111年度

一、收支餘絀預計表（就業保險部分）	附2-1
二、現金流量預計表（就業保險部分）	附2-3
三、預計平衡表（就業保險部分）	附2-4





勞 動 部 勞 工 保 險 局  
勞 工 保 險 局 作 業 基 金  
收支餘絀預計表（就業保險部分）

中華民國111年度

單位：新臺幣千元

前年度決算數		科 目	本年度預算數		上年度預算數		比較增減(-)	
金 額	%		金 額	%	金 額	%	金 額	%
31,758,082	100.00	業務收入	32,093,341	100.00	31,811,941	100.00	281,400	0.88
2,693,056	8.48	投融資業務收入	1,696,452	5.29	2,004,257	6.30	-307,805	-15.36
1,760,176	5.54	投資業務收入	1,401,654	4.37	1,695,791	5.33	-294,137	-17.35
507,449	1.60	兌換賸餘	-	-	-	-	-	-
425,431	1.34	存款利息收入	294,798	0.92	308,466	0.97	-13,668	-4.43
29,065,026	91.52	保險收入	30,396,889	94.71	29,807,684	93.70	589,205	1.98
29,065,026	91.52	保費收入	30,396,889	94.71	29,807,684	93.70	589,205	1.98
31,768,275	100.03	業務成本與費用	32,101,842	100.03	31,820,028	100.03	281,814	0.89
1,803,181	5.68	投融資業務成本	450	-	824	-	-374	-45.39
8,306	0.03	投資業務成本	450	-	824	-	-374	-45.39
1,794,875	5.65	兌換短絀	-	-	-	-	-	-
27,464,684	86.48	保險成本	28,401,381	88.50	28,391,151	89.25	10,230	0.04
23,106,476	72.76	保險給付	23,777,464	74.09	22,823,256	71.74	954,208	4.18
4,319,223	13.60	提存責任準備	4,573,039	14.25	5,527,767	17.38	-954,728	-17.27
38,985	0.12	呆帳	50,878	0.16	40,128	0.13	10,750	26.79
2,500,411	7.87	其他業務成本	3,700,011	11.53	3,428,053	10.78	271,958	7.93
2,500,411	7.87	雜項業務成本	3,700,011	11.53	3,428,053	10.78	271,958	7.93
-10,193	-0.03	業務賸餘（短絀）	-8,501	-0.03	-8,087	-0.03	-414	5.12
10,208	0.03	業務外收入	8,512	0.03	8,098	0.03	414	5.11
57	-	財務收入	73	-	42	-	31	73.81
57	-	利息收入	73	-	42	-	31	73.81
10,152	0.03	其他業務外收入	8,439	0.03	8,056	0.03	383	4.75
9,874	0.03	收回呆帳	8,060	0.03	7,845	0.02	215	2.74
277	-	雜項收入	379	-	211	-	168	79.62
15	-	業務外費用	11	-	11	-	-	-

勞 動 部 勞 工 保 險 局  
勞 工 保 險 局 作 業 基 金  
收支餘絀預計表（就業保險部分）

中華民國111年度

單位：新臺幣千元

前年度決算數		科 目	本年度預算數		上年度預算數		比較增減(-)	
金 額	%		金 額	%	金 額	%	金 額	%
15	-	其他業務外費用	11	-	11	-	-	-
15	-	雜項費用	11	-	11	-	-	-
10,193	0.03	業務外賸餘（短絀）	8,501	0.03	8,087	0.03	414	5.12
-	-	本期賸餘（短絀）	-	-	-	-	-	-

註：百分比及前年度決算數細數之和與總數或略有出入，係四捨五入關係。以下各表同。

勞 動 部 勞 工 保 險 局  
勞 工 保 險 局 作 業 基 金  
現金流量預計表（就業保險部分）

中華民國111年度

單位：新臺幣千元

項 目	預 算 數	說 明
<b>業務活動之現金流量</b>		
本期賸餘（短絀）	-	
利息股利之調整	-1,696,525	利息收入 1,696,525 千元
未計利息股利之本期賸餘（短絀）	-1,696,525	
調整項目	4,554,391	1.提存呆帳 50,878 千元 2.提存責任準備 4,573,039 千元 3.流動資產淨增 -69,526 千元
未計利息股利之現金流入（流出）	2,857,866	
收取利息	73	收取利息73千元。
<b>業務活動之淨現金流入（流出）</b>	<b>2,857,939</b>	
<b>投資活動之現金流量</b>		
收取利息	1,701,619	收取利息1,701,619千元。
增加流動金融資產及短期貸墊款	-1,799,991	係增加流動金融資產1,799,991千元。
增加投資、長期應收款、貸墊款及準備金	-3,743,675	係增加投資-非流動金融資產3,743,675千元。
<b>投資活動之淨現金流入（流出）</b>	<b>-3,842,047</b>	
<b>籌資活動之現金流量</b>		
<b>籌資活動之淨現金流入（流出）</b>	<b>-</b>	
<b>現金及約當現金之淨增（淨減）</b>	<b>-984,108</b>	
<b>期初現金及約當現金</b>	<b>3,443,404</b>	
<b>期末現金及約當現金</b>	<b>2,459,296</b>	

勞 動 部 勞 工 保 險 局  
勞 工 保 險 局 作 業 基 金  
預計平衡表（就業保險部分）

中華民國111年12月31日

單位：新臺幣千元

109年12月31日 實 際 數	科 目	111年12月31日 預 計 數	110年12月31日 預 計 數	比 較 增 減
<b>143,253,298</b>	<b>資 產</b>	<b>153,354,105</b>	<b>148,781,066</b>	<b>4,573,039</b>
<b>73,473,657</b>	<b>流動資產</b>	<b>60,488,077</b>	<b>59,677,262</b>	<b>810,815</b>
4,932,998	現金	2,459,296	3,443,404	-984,108
62,566,804	流動金融資產	51,920,240	50,120,249	1,799,991
5,973,855	應收款項	6,108,541	6,113,609	-5,068
<b>69,529,081</b>	<b>投資、長期應收款、貸墊款及準備金</b>	<b>92,579,337</b>	<b>88,835,662</b>	<b>3,743,675</b>
69,529,081	非流動金融資產	92,579,337	88,835,662	3,743,675
<b>530</b>	<b>無形資產</b>	<b>24</b>	<b>24</b>	<b>-</b>
530	無形資產	24	24	-
<b>250,031</b>	<b>其他資產</b>	<b>286,667</b>	<b>268,118</b>	<b>18,549</b>
250,031	什項資產	286,667	268,118	18,549
<b>143,253,298</b>	<b>合 計</b>	<b>153,354,105</b>	<b>148,781,066</b>	<b>4,573,039</b>
<b>143,253,298</b>	<b>負 債</b>	<b>153,354,105</b>	<b>148,781,066</b>	<b>4,573,039</b>
<b>2,534</b>	<b>流動負債</b>	<b>2,534</b>	<b>2,534</b>	<b>-</b>
33	應付款項	33	33	-
2,501	預收款項	2,501	2,501	-
<b>143,250,764</b>	<b>其他負債</b>	<b>153,351,571</b>	<b>148,778,532</b>	<b>4,573,039</b>
143,249,661	負債準備	153,350,467	148,777,428	4,573,039
1,104	什項負債	1,104	1,104	-
-	<b>淨 值</b>	-	-	-
-	<b>累積餘絀</b>	-	-	-
-	累積賸餘	-	-	-
<b>143,253,298</b>	<b>合 計</b>	<b>153,354,105</b>	<b>148,781,066</b>	<b>4,573,039</b>

註：本年度信託代理與保證資產（負債）預計為14,691千元，係應收（受託）代收款。

## 附錄三、農保及農職保業務



# 目 次

中華民國111年度

一、收支餘絀預計表（農保及農職保部分）	附3-1
二、現金流量預計表（農保及農職保部分）	附3-3
三、預計平衡表（農保及農職保部分）	附3-4





勞 動 部 勞 工 保 險 局  
勞 工 保 險 局 作 業 基 金  
收支餘絀預計表（農保及農職保部分）

中華民國111年度

單位：新臺幣千元

前年度決算數		科 目	本年度預算數		上年度預算數		比較增減(-)	
金 額	%		金 額	%	金 額	%	金 額	%
7,222,081	100.00	業務收入	6,767,096	100.00	6,952,583	100.00	-185,487	-2.67
247	-	投融資業務收入	184	-	204	-	-20	-9.80
247	-	存款利息收入	184	-	204	-	-20	-9.80
124	-	農保	92	-	184	-	-92	-50.00
123	-	農職保	92	-	20	-	72	360.00
3,359,510	46.52	保險收入	3,298,898	48.75	3,358,886	48.31	-59,988	-1.79
3,359,510	46.52	保費收入	3,265,722	48.26	3,358,886	48.31	-93,164	-2.77
3,281,172	45.43	農保	3,169,722	46.84	3,250,886	46.76	-81,164	-2.50
78,338	1.08	農職保	96,000	1.42	108,000	1.55	-12,000	-11.11
-	-	收回責任準備	33,176	0.49	-	-	33,176	-
-	-	農職保	33,176	0.49	-	-	33,176	-
3,862,324	53.48	其他業務收入	3,468,014	51.25	3,593,493	51.69	-125,479	-3.49
3,862,324	53.48	其他補助收入	3,468,014	51.25	3,593,493	51.69	-125,479	-3.49
3,662,324	50.71	農保	3,468,014	51.25	3,579,664	51.49	-111,650	-3.12
200,000	2.77	農職保	-	-	13,829	0.20	-13,829	-100.00
7,228,916	100.09	業務成本與費用	6,773,161	100.09	6,957,871	100.08	-184,710	-2.65
7,152,718	99.04	保險成本	6,759,343	99.89	6,925,121	99.61	-165,778	-2.39
6,940,840	96.11	保險給付	6,752,689	99.79	6,916,286	99.48	-163,597	-2.37
6,868,551	95.10	農保	6,623,421	97.88	6,794,437	97.73	-171,016	-2.52
72,288	1.00	農職保	129,268	1.91	121,849	1.75	7,419	6.09
206,173	2.85	提存責任準備	-	-	-	-	-	-
206,173	2.85	農職保	-	-	-	-	-	-
5,706	0.08	呆帳	6,654	0.10	8,835	0.13	-2,181	-24.69

勞 動 部 勞 工 保 險 局  
勞 工 保 險 局 作 業 基 金  
收支餘絀預計表（農保及農職保部分）

中華民國111年度

單位：新臺幣千元

前年度決算數		科 目	本年度預算數		上年度預算數		比較增減(-)	
金 額	%		金 額	%	金 額	%	金 額	%
5,706	0.08	農保	6,654	0.10	8,835	0.13	-2,181	-24.69
<b>76,198</b>	<b>1.06</b>	<b>其他業務成本</b>	<b>13,818</b>	<b>0.20</b>	<b>32,750</b>	<b>0.47</b>	<b>-18,932</b>	<b>-57.81</b>
76,198	1.06	雜項業務成本	13,818	0.20	32,750	0.47	-18,932	-57.81
76,198	1.06	農保	13,818	0.20	32,750	0.47	-18,932	-57.81
<b>-6,835</b>	<b>-0.09</b>	<b>業務賸餘（短絀）</b>	<b>-6,065</b>	<b>-0.09</b>	<b>-5,288</b>	<b>-0.08</b>	<b>-777</b>	<b>14.69</b>
-6,835	-0.09	農保	-6,065	-0.09	-5,288	-0.08	-777	14.69
<b>6,835</b>	<b>0.09</b>	<b>業務外收入</b>	<b>6,065</b>	<b>0.09</b>	<b>5,288</b>	<b>0.08</b>	<b>777</b>	<b>14.69</b>
7	-	財務收入	3	-	4	-	-1	-25.00
7	-	利息收入	3	-	4	-	-1	-25.00
7	-	農保	3	-	4	-	-1	-25.00
<b>6,828</b>	<b>0.09</b>	<b>其他業務外收入</b>	<b>6,062</b>	<b>0.09</b>	<b>5,284</b>	<b>0.08</b>	<b>778</b>	<b>14.72</b>
6,828	0.09	收回呆帳	6,062	0.09	5,284	0.08	778	14.72
6,828	0.09	農保	6,062	0.09	5,284	0.08	778	14.72
<b>6,835</b>	<b>0.09</b>	<b>業務外賸餘（短絀）</b>	<b>6,065</b>	<b>0.09</b>	<b>5,288</b>	<b>0.08</b>	<b>777</b>	<b>14.69</b>
6,835	0.09	農保	6,065	0.09	5,288	0.08	777	14.69
-	-	本期賸餘（短絀）	-	-	-	-	-	-

註：百分比及前年度決算數細數之和與總數或略有出入，係四捨五入關係。以下各表同。

勞 動 部 勞 工 保 險 局  
勞 工 保 險 局 作 業 基 金  
現金流量預計表（農保及農職保部分）

中華民國111年度

單位：新臺幣千元

項 目	預 算 數	說 明
<b>業務活動之現金流量</b>		
本期賸餘（短絀）	-	
利息股利之調整	13,631	1.利息收入 187 千元
		2.利息費用 13,818 千元
未計利息股利之本期賸餘（短絀）	13,631	
調整項目	316,905	1.提存呆帳 6,654 千元
		2.收回責任準備 -33,176 千元
		3.流動資產淨減 343,427 千元
未計利息股利之現金流入（流出）	330,536	
收取利息	3	收取利息3千元。
<b>業務活動之淨現金流入（流出）</b>	<b>330,539</b>	
<b>投資活動之現金流量</b>		
收取利息	184	收取利息184千元。
<b>投資活動之淨現金流入（流出）</b>	<b>184</b>	
<b>籌資活動之現金流量</b>		
減少短期債務、流動金融負債及其他負債	-347,000	係減少短期債務347,000千元。
支付利息	-13,818	支付利息13,818千元。
<b>籌資活動之淨現金流入（流出）</b>	<b>-360,818</b>	
<b>現金及約當現金之淨增（淨減）</b>	<b>-30,095</b>	
<b>期初現金及約當現金</b>	<b>468,106</b>	
<b>期末現金及約當現金</b>	<b>438,011</b>	

勞 動 部 勞 工 保 險 局  
勞 工 保 險 局 作 業 基 金  
預計平衡表（農保及農職保部分）

中華民國111年12月31日

單位：新臺幣千元

109年12月31日 實 際 數	科 目	111年12月31日 預 計 數	110年12月31日 預 計 數	比 較 增 減
<b>4,416,815</b>	<b>資 產</b>	<b>2,948,625</b>	<b>3,328,801</b>	<b>-380,176</b>
<b>4,401,390</b>	<b>流動資產</b>	<b>2,933,301</b>	<b>3,312,760</b>	<b>-379,459</b>
480,314	現金	438,011	468,106	-30,095
3,921,076	應收款項	2,495,290	2,844,654	-349,364
<b>15,425</b>	<b>其他資產</b>	<b>15,324</b>	<b>16,041</b>	<b>-717</b>
15,425	什項資產	15,324	16,041	-717
<b>4,416,815</b>	<b>合 計</b>	<b>2,948,625</b>	<b>3,328,801</b>	<b>-380,176</b>
<b>4,416,815</b>	<b>負 債</b>	<b>2,948,625</b>	<b>3,328,801</b>	<b>-380,176</b>
<b>4,191,646</b>	<b>流動負債</b>	<b>2,770,461</b>	<b>3,117,461</b>	<b>-347,000</b>
3,840,000	短期債務	2,380,000	2,727,000	-347,000
125,158	應付款項	125,158	125,158	-
226,488	預收款項	265,303	265,303	-
<b>225,169</b>	<b>其他負債</b>	<b>178,164</b>	<b>211,340</b>	<b>-33,176</b>
225,169	負債準備	178,164	211,340	-33,176
-	<b>淨 值</b>	-	-	-
-	累積餘絀	-	-	-
-	累積賸餘	-	-	-
<b>4,416,815</b>	<b>合 計</b>	<b>2,948,625</b>	<b>3,328,801</b>	<b>-380,176</b>

## 附錄四、職業災害勞工保護業務



# 目次

中華民國111年度

一、收支餘絀預計表（職業災害勞工保護部分）	附4-1
二、現金流量預計表（職業災害勞工保護部分）	附4-3
三、預計平衡表（職業災害勞工保護部分）	附4-4





勞 動 部 勞 工 保 險 局  
勞 工 保 險 局 作 業 基 金  
收支餘絀預計表（職業災害勞工保護部分）

中華民國111年度

單位：新臺幣千元

前年度決算數		科 目	本年度預算數		上年度預算數		比較增減(-)	
金 額	%		金 額	%	金 額	%	金 額	%
563,283	100.00	業務收入	202,325	100.00	675,637	100.00	-473,312	-70.05
87,985	15.62	投融資業務收入	20,600	10.18	72,525	10.73	-51,925	-71.60
87,985	15.62	存款利息收入	20,600	10.18	72,525	10.73	-51,925	-71.60
87,353	15.51	已加保勞工	20,484	10.12	72,194	10.69	-51,710	-71.63
632	0.11	未加保勞工	116	0.06	331	0.05	-215	-64.95
455,298	80.83	保險收入	150,725	74.50	563,112	83.35	-412,387	-73.23
455,298	80.83	收回責任準備	150,725	74.50	563,112	83.35	-412,387	-73.23
437,779	77.72	已加保勞工	150,725	74.50	555,233	82.18	-404,508	-72.85
17,519	3.11	未加保勞工	-	-	7,879	1.17	-7,879	-100.00
20,000	3.55	其他業務收入	31,000	15.32	40,000	5.92	-9,000	-22.50
20,000	3.55	其他補助收入	31,000	15.32	40,000	5.92	-9,000	-22.50
20,000	3.55	未加保勞工	31,000	15.32	40,000	5.92	-9,000	-22.50
567,477	100.74	業務成本與費用	203,105	100.39	679,387	100.56	-476,282	-70.10
25	-	投融資業務成本	2	-	30	-	-28	- 93.33
25	-	投資業務成本	2	-	30	-	-28	- 93.33
25	-	已加保勞工	2	-	30	-	-28	- 93.33
527,184	93.59	保險成本	187,217	92.53	627,397	92.86	-440,180	-70.16
526,300	93.43	保險給付	171,207	84.62	627,397	92.86	-456,190	-72.71
526,300	93.43	已加保勞工	171,207	84.62	627,397	92.86	-456,190	-72.71
-	-	提存責任準備	16,010	7.91	-	-	16,010	-
-	-	未加保勞工	16,010	7.91	-	-	16,010	-
884	0.16	呆帳	-	-	-	-	-	-
140	0.02	已加保勞工	-	-	-	-	-	-

勞 動 部 勞 工 保 險 局  
勞 工 保 險 局 作 業 基 金

收支餘絀預計表（職業災害勞工保護部分）

中華民國111年度

單位：新臺幣千元

前年度決算數		科 目	本年度預算數		上年度預算數		比較增減(-)	
金 額	%		金 額	%	金 額	%	金 額	%
743	0.13	未加保勞工	-	-	-	-	-	-
<b>40,268</b>	<b>7.15</b>	<b>其他業務成本</b>	<b>15,886</b>	<b>7.85</b>	<b>51,960</b>	<b>7.69</b>	<b>-36,074</b>	<b>-69.43</b>
40,268	7.15	雜項業務成本	15,886	7.85	51,960	7.69	-36,074	-69.43
40,268	7.15	未加保勞工	15,886	7.85	51,960	7.69	-36,074	-69.43
<b>-4,194</b>	<b>-0.74</b>	<b>業務賸餘（短絀）</b>	<b>-780</b>	<b>-0.39</b>	<b>-3,750</b>	<b>-0.56</b>	<b>2,970</b>	<b>-79.20</b>
-1,334	-0.24	已加保勞工	-	-	-	-	-	-
-2,860	-0.51	未加保勞工	-780	-0.39	-3,750	-0.56	2,970	-79.20
<b>4,194</b>	<b>0.74</b>	<b>業務外收入</b>	<b>780</b>	<b>0.39</b>	<b>3,750</b>	<b>0.56</b>	<b>-2,970</b>	<b>-79.20</b>
<b>4,194</b>	<b>0.74</b>	<b>其他業務外收入</b>	<b>780</b>	<b>0.39</b>	<b>3,750</b>	<b>0.56</b>	<b>-2,970</b>	<b>-79.20</b>
2,453	0.44	違規罰款收入	780	0.39	3,750	0.56	-2,970	-79.20
233	0.04	已加保勞工	-	-	-	-	-	-
2,220	0.39	未加保勞工	780	0.39	3,750	0.56	-2,970	-79.20
12	-	收回呆帳	-	-	-	-	-	-
12	-	未加保勞工	-	-	-	-	-	-
1,729	0.31	雜項收入	-	-	-	-	-	-
1,101	0.20	已加保勞工	-	-	-	-	-	-
628	0.11	未加保勞工	-	-	-	-	-	-
<b>4,194</b>	<b>0.74</b>	<b>業務外賸餘（短絀）</b>	<b>780</b>	<b>0.39</b>	<b>3,750</b>	<b>0.56</b>	<b>-2,970</b>	<b>-79.20</b>
1,334	0.24	已加保勞工	-	-	-	-	-	-
2,860	0.51	未加保勞工	780	0.39	3,750	0.56	-2,970	-79.20
-	-	<b>本期賸餘（短絀）</b>	-	-	-	-	-	-

註：1. 百分比及前年度決算數細數之和與總數或略有出入，係四捨五入關係。以下各表同。

2. 111年5月1日配合「勞工職業災害保險及保護法」施行，將原列於「勞工保險業務」項下職業災害保險、「職業災害勞工保護業務」整併為「勞職保及保護」編列。以下各表同。

勞 動 部 勞 工 保 險 局  
勞 工 保 險 局 作 業 基 金  
現金流量預計表（職業災害勞工保護部分）

中華民國111年度

單位：新臺幣千元

項 目	預 算 數	說 明
<b>業務活動之現金流量</b>		
本期賸餘（短絀）	-	
利息股利之調整	-20,600	利息收入 20,600 千元
未計利息股利之本期賸餘（短絀）	-20,600	
調整項目	-131,704	1.收回責任準備 -134,715 千元 2.流動資產淨減 12,011 千元 3.流動負債淨減 -9,000 千元
未計利息股利之現金流入（流出）	-152,304	
<b>業務活動之淨現金流入（流出）</b>	<b>-152,304</b>	
<b>投資活動之現金流量</b>		
減少流動金融資產及短期貸墊款	3,379,660	係減少流動金融資產3,379,660千元。
減少投資、長期應收款、貸墊款及準備金	5,583,410	減少投資-非流動金融資產5,583,410千元。
收取利息	26,075	收取利息26,075千元。
增加流動金融資產及短期貸墊款	-109,200	係增加流動金融資產109,200千元。
增加投資、長期應收款、貸墊款及準備金	-159,470	係增加投資-非流動金融資產159,470千元。
<b>投資活動之淨現金流入（流出）</b>	<b>8,720,475</b>	
<b>籌資活動之現金流量</b>		
減少短期債務、流動金融負債及其他負債	-10,851,017	係減少其他負債10,851,017千元。
<b>籌資活動之淨現金流入（流出）</b>	<b>-10,851,017</b>	
<b>現金及約當現金之淨增（淨減）</b>	<b>-2,282,846</b>	
<b>期初現金及約當現金</b>	<b>2,282,846</b>	
<b>期末現金及約當現金</b>	<b>-</b>	

勞 動 部 勞 工 保 險 局  
勞 工 保 險 局 作 業 基 金  
預計平衡表（職業災害勞工保護部分）

中華民國111年12月31日

單位：新臺幣千元

109年12月31日 實 際 數	科 目	111年12月31日 預 計 數	110年12月31日 預 計 數	比 較 增 減
<b>11,257,193</b>	<b>資 產</b>	-	<b>10,994,732</b>	<b>-10,994,732</b>
<b>5,690,949</b>	<b>流動資產</b>	-	<b>5,568,629</b>	<b>-5,568,629</b>
2,243,485	現金	-	2,282,846	-2,282,846
3,362,520	流動金融資產	-	3,270,460	-3,270,460
81,542	應收款項	-	7,323	-7,323
3,403	預付款項	-	8,000	-8,000
<b>5,563,890</b>	<b>投資、長期應收款、貸墊款及準備金</b>	-	<b>5,423,940</b>	<b>-5,423,940</b>
5,563,890	非流動金融資產	-	5,423,940	-5,423,940
<b>2,353</b>	<b>其他資產</b>	-	<b>2,163</b>	<b>-2,163</b>
2,353	什項資產	-	2,163	-2,163
<b>11,257,193</b>	<b>合 計</b>	-	<b>10,994,732</b>	<b>-10,994,732</b>
<b>11,257,193</b>	<b>負 債</b>	-	<b>10,994,732</b>	<b>-10,994,732</b>
<b>3,253</b>	<b>流動負債</b>	-	<b>9,000</b>	<b>-9,000</b>
3,253	應付款項	-	9,000	-9,000
<b>11,253,940</b>	<b>其他負債</b>	-	<b>10,985,732</b>	<b>-10,985,732</b>
11,247,108	負債準備	-	10,978,832	-10,978,832
6,831	什項負債	-	6,900	-6,900
-	<b>淨 值</b>	-	-	-
-	<b>累積餘絀</b>	-	-	-
-	累積賸餘	-	-	-
<b>11,257,193</b>	<b>合 計</b>	-	<b>10,994,732</b>	<b>-10,994,732</b>

## 附錄五、勞職保及保護業務



## 目 次

中華民國111年度

- 一、收支餘絀預計表（勞職保及保護部分）．．．．． 附5-1
- 二、現金流量預計表（勞職保及保護部分）．．．．． 附5-2
- 三、預計平衡表（勞職保及保護部分）．．．．． 附5-3





勞 動 部 勞 工 保 險 局  
勞 工 保 險 局 作 業 基 金  
收支餘絀預計表（勞職保及保護部分）

中華民國111年度

單位：新臺幣千元

前年度決算數		科 目	本年度預算數		上年度預算數		比較增減(-)	
金 額	%		金 額	%	金 額	%	金 額	%
-	-	業務收入	7,910,866	100.00	-	-	7,910,866	-
-	-	投融資業務收入	143,009	1.81	-	-	143,009	-
-	-	投資業務收入	31,450	0.40	-	-	31,450	-
-	-	存款利息收入	111,559	1.41	-	-	111,559	-
-	-	保險收入	7,767,857	98.19	-	-	7,767,857	-
-	-	保費收入	6,760,215	85.45	-	-	6,760,215	-
-	-	收回責任準備	1,007,642	12.74	-	-	1,007,642	-
-	-	業務成本與費用	7,919,702	100.11	-	-	7,919,702	-
-	-	投融資業務成本	5	-	-	-	5	-
-	-	投資業務成本	5	-	-	-	5	-
-	-	保險成本	6,935,901	87.68	-	-	6,935,901	-
-	-	保險給付	6,919,510	87.47	-	-	6,919,510	-
-	-	呆帳	16,391	0.21	-	-	16,391	-
-	-	其他業務成本	983,796	12.44	-	-	983,796	-
-	-	雜項業務成本	983,796	12.44	-	-	983,796	-
-	-	業務賸餘（短絀）	-8,836	-0.11	-	-	-8,836	-
-	-	業務外收入	8,836	0.11	-	-	8,836	-
-	-	財務收入	13	-	-	-	13	-
-	-	利息收入	13	-	-	-	13	-
-	-	其他業務外收入	8,823	0.11	-	-	8,823	-
-	-	違規罰款收入	1,770	0.02	-	-	1,770	-
-	-	收回呆帳	7,050	0.09	-	-	7,050	-
-	-	雜項收入	3	-	-	-	3	-
-	-	業務外賸餘（短絀）	8,836	0.11	-	-	8,836	-
-	-	本期賸餘（短絀）	-	-	-	-	-	-

註：1. 百分比及前年度決算數細數之和與總數或略有出入，係四捨五入關係。以下各表同。

2. 111年5月1日配合「勞工職業災害保險及保護法」施行，將原列於「勞工保險業務」項下職業災害保險、「職業災害勞工保護業務」整併為「勞職保及保護」編列。以下各表同。

勞 動 部 勞 工 保 險 局  
勞 工 保 險 局 作 業 基 金  
現金流量預計表（勞職保及保護部分）

中華民國111年度

單位：新臺幣千元

項 目	預 算 數	說 明
<b>業務活動之現金流量</b>		
本期賸餘（短絀）	-	
利息股利之調整	-143,022	利息收入 143,022 千元
未計利息股利之本期賸餘（短絀）	-143,022	
調整項目	-2,515,352	1.提存呆帳 16,391 千元 2.收回責任準備 -1,007,642 千元 3.流動資產淨增 -1,591,270 千元 4.流動負債淨增 67,169 千元
未計利息股利之現金流入（流出）	-2,658,374	
收取利息	13	收取利息13千元。
<b>業務活動之淨現金流入（流出）</b>	<b>-2,658,361</b>	
<b>投資活動之現金流量</b>		
減少流動金融資產及短期貸墊款	667,290	係減少流動金融資產667,290千元。
減少投資、長期應收款、貸墊款及準備金	159,800	減少投資-非流動金融資產159,800千元。
收取利息	105,444	收取利息105,444千元。
增加流動金融資產及短期貸墊款	-21,203,760	係增加流動金融資產21,203,760千元。
增加投資、長期應收款、貸墊款及準備金	-9,275,455	係增加投資-非流動金融資產9,275,455千元。
<b>投資活動之淨現金流入（流出）</b>	<b>-29,546,681</b>	
<b>籌資活動之現金流量</b>		
增加短期債務、流動金融負債及其他負債	36,343,868	係增加其他負債36,343,868千元。
<b>籌資活動之淨現金流入（流出）</b>	<b>36,343,868</b>	
<b>現金及約當現金之淨增（淨減）</b>	<b>4,138,826</b>	
期初現金及約當現金	-	
期末現金及約當現金	4,138,826	

勞 動 部 勞 工 保 險 局  
勞 工 保 險 局 作 業 基 金  
預計平衡表（勞職保及保護部分）

中華民國111年12月31日

單位：新臺幣千元

109年12月31日 實 際 數	科 目	111年12月31日 預 計 數	110年12月31日 預 計 數	比 較 增 減
-	資 產	35,403,395	-	35,403,395
-	流動資產	26,152,306	-	26,152,306
-	現金	4,138,826	-	4,138,826
-	流動金融資產	20,536,470	-	20,536,470
-	應收款項	1,475,010	-	1,475,010
-	預付款項	2,000	-	2,000
-	投資、長期應收款、貸墊款及準備金	9,115,655	-	9,115,655
-	非流動金融資產	9,115,655	-	9,115,655
-	其他資產	135,434	-	135,434
-	什項資產	135,434	-	135,434
-	合 計	35,403,395	-	35,403,395
-	負 債	35,403,395	-	35,403,395
-	流動負債	67,169	-	67,169
-	應付款項	67,169	-	67,169
-	其他負債	35,336,226	-	35,336,226
-	負債準備	35,328,795	-	35,328,795
-	什項負債	7,431	-	7,431
-	淨 值	-	-	-
-	累積餘絀	-	-	-
-	累積賸餘	-	-	-
-	合 計	35,403,395	-	35,403,395



附錄六、立法院審議中央政府總預算案  
附屬單位預算所提決議及附帶  
決議辦理情形報告表



勞 動 部 勞 工 保 險 局

勞 工 保 險 局 作 業 基 金

**立法院審議中央政府總預算案附屬單位預算所提決議及附帶決議辦理情形報告表**  
中華民國 110 年度

決 議 及 附 帶 決 議		辦 理 情 形
項次	內 容	
	<b>一、通案決議部分：</b>	
(一)	中華民國 110 年度中央政府總預算案附屬單位預算營業及非營業部分審查總報告所列未送院會處理項目，除確有窒礙難行者再協商，依協商結論通過外，其餘均照各委員會審查會議決議通過。至送院會處理項目，協商有結論者，依協商結論通過；協商未獲結論者，交付表決，並依表決結果通過。	配合決議內容辦理。
(二)	各委員會審查結果協商結論，均應依通案決議辦理，不再逐一於各單位協商結果敘明。各單位均應切實依通案決議核實分別刪減，惟各委員會審查刪減數如逾通案決議刪減比例，以各委員會審查刪減數為準；未達通案決議刪減比例，則增加減列不足之數。	配合決議內容辦理。
(三)	委員會未處理之預算，依協商共識或表決結果處理，若未有增（減）列數者，其預算均照列。	配合決議內容辦理。
(四)	鑑於 110 年度將屆年度終了，針對各委員會已通過之凍結案，除於院會協商提出討論者，照協商內容通過外，其餘同意均免予凍結，改為提出書面報告後通過。	配合決議內容辦理。
(五)	鑑於嚴重特殊傳染性肺炎全球疫情持續發展，各國為有效控制疫情，相繼實施封閉式管理，國際間各類活動及交流紛紛取消。爰 110 年度中央政府總預算案附屬單位預算營業及非營業特種基金通案減列「大陸地區旅費」百分之四十及「國外旅費」百分之五。	本基金未編列是項預算。
(六)	為利公開透明，並讓立法院監督各行政機關及基金預算執行情形，俾利發揮預算財務效益，爰要求行政院自 111 年度起督促各國營事業辦理宣導經費應於單位預算書或附屬單位預算書中以表列方式呈現預算科目、金額、預計執行內容等，以利外界監督。	非本基金主管業務。
(七)	為公開透明，並利立法院監督預算執行情形，各國營事業編列廣告費用及行銷費用預算，須符合預算法第 62 條之 1 規定，且於辦理結束後 3 個月內，將辦理方式、政策效益及執行情形函送立法院備查，俾利政府預算發揮最大效益。	非本基金主管業務。
(八)	依 108 年度審計部中央政府總決算審核報告指出，除臺灣鐵路管理局持續虧損外，其餘 14 家國營事業皆獲有盈	非本基金主管業務。



勞動部勞工保險局

勞工保險局作業基金

**立法院審議中央政府總預算案附屬單位預算所提決議及附帶決議辦理情形報告表**

中華民國 110 年度

決 議 及 附 帶 決 議		辦 理 情 形
項次	內 容	
	餘；惟部分國營事業經營效能仍待提升或精進，其中台灣糖業股份有限公司因豬隻死亡率未降低、煉製率欠佳、銷售策略未有效執行等，經營績效欠佳；台灣中油股份有限公司非計畫性停爐頻仍、環保措施未達法規標準及工安事故接連發生；台灣電力股份有限公司長期仰賴舉債支應營運所需資金，利息負擔沈重，部分經營績效指標達成情形未如預期；台灣自來水股份有限公司給水投資報酬率呈負值，長期借款未償餘額逐年攀升，無預警停水案件頻傳；臺灣菸酒股份有限公司各類菸酒產品銷售量連年衰退，衍生工廠人力及設備閒置；中華郵政股份有限公司郵政車輛與郵務士之配比未盡合理，部分車輛長期閒置或低度利用等，請上述國營事業分別就其經營效能改善方案向立法院財政及相關委員會提出書面改善檢討報告。	
(九)	依預算法第 88 條第 1 項規定略以，附屬單位預算之執行，如因經營環境發生重大變遷或正常業務之確實需要，報經行政院核准者，得先行辦理；但其中有關固定資產之建設改良擴充及資金之轉投資、資產之變賣及長期債務之舉借償還，仍應補辦預算；且非營業基金每筆數額 1 億元以上者，應送立法院備查。惟 110 年度預算案中，作業基金與特別收入基金編列補辦預算者計 12 項，其中超逾 1 億元者僅國防部主管國軍生產及服務作業基金 1.97 億元與教育部主管國立大學校院校務基金 5.24 億元（合計），而 1 千萬元以上未達 1 億元者有 9 項，且近年度 1 千萬元以上未達 1 億元之先行辦理項目仍多，然作業基金與特別收入基金係因正常業務實需等法令許可而先行辦理，惟送立法院備查數額以 1 億元為區分標準，是否偏高而未充分呈現先行辦理情況，爰請行政院適時予以檢討調整妥適的區分標準。	非本基金主管業務。
(十)	110 年度中央政府總預算案編製附屬單位預算之非營業特種基金計 220 單位（含分預算 118 單位），其業務總支出（含基金用途）編列 2 兆 9,053 億元，達中央政府歲出總額之 134.41%；按立法院對於非營業特種基金數目龐雜議題，向來多所關注，並曾作成應檢討整併及裁撤等相關決議，惟 110 年度更增加 18 單位，顯見行政院及各部會	非本基金主管業務。

勞動部勞工保險局

勞工保險局作業基金

**立法院審議中央政府總預算案附屬單位預算所提決議及附帶決議辦理情形報告表**

中華民國 110 年度

決 議 及 附 帶 決 議		辦 理 情 形
項次	內 容	
	針對非營業特種基金存續與整併問題之檢討，未盡積極，爰請行政院於 3 個月內向立法院財政委員會提出專案報告。	
(十一)	中央銀行肩負執行政府貨幣政策、維護物價與金融穩定之職責，然物價是否穩定，需仰賴行政院主計總處統計之物價指數。然查行政院主計總處之物價指數，最大之組成為房屋租金指數，權重接近 15%，其仰賴 1,200 個固定租屋樣本，未能有效反映租金行情變化，低估租金成長，導致台灣物價指數長期失真，呈現低度通膨之假象，長年為專家學者所詬病。爰要求由行政院主計總處會同專家及其他政府部門針對房屋租金指數提出策進作為。	非本基金主管業務。
	<b>二、社會福利及衛生環境委員會審查決議部分：</b>	
(一)	110 年度勞工保險局作業基金「職業災害勞工保護」預算編列 6 億 2,769 萬 7 千元，較 109 年預算數 5 億 6,223 萬 2 千元大幅成長 11.6438%，然決算數僅有 5 億 3,453 萬 4 千元。其中「職業災害預防與補助」編列 3 億 7,700 餘萬元，較 109 年成長近 6,000 萬。因勞保基金短絀，其中「建構職業健康專業量能發展網絡，強化職場新興危害及高危害物質健康防護」編列 3,000 萬元。惟查勞動部職業安全衛生署公務預算中業編列推行勞工健康服務制度、辦理工作疾病預防、勞工健康保護推廣等均係重複編列，爰請勞動部向立法院社會福利及衛生環境委員會提出書面報告。	一、基於近年來國際勞工組織、歐盟、英、美、日等，均積極推動新型態職場危害預防與高危害物質健康防護，同時為提升我國職業衛生及健康專業能量，並降低相關勞工保險傷病給付，爰於 110 年度推動「建構職業健康專業量能發展網絡，強化職場新興危害及高危害物質健康防護」計畫，於新興勞動模式、族群、新型態之職業健康危害（如推動職業性癌症預防、新興行業之職場危害與預防等知能提升計畫）執行資源整合、宣導、推廣、輔導及訓練等不涉及公權力面向之相關業務，至公務預算係為研擬、推動及督導職業衛生健康政策、法規制度及公權力行使所編列（如作業環境監測機構、廠場化學品

勞動部勞工保險局

勞工保險局作業基金

**立法院審議中央政府總預算案附屬單位預算所提決議及附帶決議辦理情形報告表**  
中華民國 110 年度

決 議 及 附 帶 決 議		辦 理 情 形
項次	內 容	
		與認可醫療機構之管理、勞工健康服務醫護人員實務知能提升及相關法令指引之研修等)，且兩者推動工作項目不同，並未有重複編列之情事。 二、本項業於 111 年 3 月 9 日以勞職授字第 1110201135 號函復立法院社會福利及衛生環境委員會暨各委員在案。
(二)	據勞工保險統計，106 至 108 年連續 3 年，應計保險給付均大於應計保險費，顯見勞工保險財務缺口已常態化；為減緩財務壓力，中央政府於 110 年度撥補勞工保險基金 220 億元，較 109 年度增加 20 億元，然政府補貼非長久之計，爰請勞動部就勞工保險基金財務失衡問題，積極就制度面研擬合理修法方案，並加強其他分基金之資金運用績效控管。	一、為確保勞工保險制度長遠經營，勞動部持續參酌先進國家年金制度實施經驗，研謀財務改善對策，平時亦透過加強保險審核機制、提升基金投資管理及撥補基金等措施，以協助穩定基金流量。按國外經驗，年金制度之檢討需要一定時間進行討論及溝通，勞動部秉持積極嚴謹之態度，廣續向各界蒐集意見及說明年金改善之必要性，將俟意見蒐集狀況，研議及財務估算情形等面向作通盤規劃，提出具體可行之因應對策。 二、本項業於 111 年 3 月 14 日以勞動保 1 字第 1110150134 號函送書面報告資料予立法院社會福利及衛生環境委員會暨各委員在案。
(三)	110 年度勞工保險局作業基金「投融資業務成本」項下「勞工保險」中「投資業務成本」之「服務費用」內「專業服務費」預算編列 3,605 萬 5 千元，其中 3,303 萬 8 千元作為委任律師處理國外投資訴訟之用，惟除 Fairfield Sentry 基金清算人訴勞保基金 1 案正委由律師與其他	一、 <b>Fairfield 基金清算人及馬多夫清算人分別對勞保基金提告</b> 本項國外投資訴訟事務費新臺幣 3,303 萬 8 千元之編

勞動部勞工保險局  
勞工保險局作業基金

立法院審議中央政府總預算案附屬單位預算所提決議及附帶決議辦理情形報告表  
中華民國 110 年度

決 議 及 附 帶 決 議				辦 理 情 形																								
項次	內 容																											
	<p>被上訴人提出共同抗辯書狀及針對勞保基金情況補充陳述外，另案目前因美國 COVID-19 疫情，訴訟時程將再延後，且歷年預算執行率偏低，執行率最佳的 109 年度，執行率亦僅 18.89%，請勞動部勞動基金運用局日後審酌訴訟進度及執行情形，核實編列預算。</p> <p>專業服務費執行情形表      單位：新臺幣千元；% 說明：109 年度執行數統計至 7 月底</p> <table><tr><th>年度</th><th>預算數</th><th>執行數</th><th>執行率</th></tr><tr><td>106</td><td>34,060</td><td>1,262</td><td>3.71</td></tr><tr><td>107</td><td>34,060</td><td>378</td><td>1.11</td></tr><tr><td>108</td><td>33,038</td><td>1,025</td><td>3.10</td></tr><tr><td>109</td><td>33,038</td><td>6,241</td><td>18.89</td></tr><tr><td>110</td><td>33,038</td><td>-</td><td>-</td></tr></table>			年度	預算數	執行數	執行率	106	34,060	1,262	3.71	107	34,060	378	1.11	108	33,038	1,025	3.10	109	33,038	6,241	18.89	110	33,038	-	-	<p>列係因應馬多夫事件訴訟案，由於勞工保險基金投資之Fairfield基金清算人以及該基金委託執行絕對報酬策略之馬多夫投資證券公司清算人Picard，分別對勞保基金提告，訴訟費用之核銷視法院審理進度而定，較難估計相關訴訟程序之進展，致訴訟前期執行率較低。</p> <p><b>二、進入證據開示程序，訴訟費用將大幅上升</b></p> <p>Picard 案一審破產法院雖駁回原告之訴，惟二審之第二巡迴法院駁回該決定，且最高法院亦駁回調卷令之聲請，維持二審之決定，該案將回到破產法院開始進行相關審理程序，近期律師通知已開始進行證據開示會議，將處理相關時間範圍內之各種歷史紀錄文件，111 年律師花費時數以及相關費用已明顯上升。另Fairfield 案破產法院法官已裁定駁回清算人之相關主張，清算人上訴至紐約南區地方法院亦遭駁回，111 年 9 月清算人已向第二巡迴法院提起上訴。</p> <p><b>三、訴訟進程不確定性仍高，將持續關注進展以調整預算編列</b></p> <p>未來仍持續面臨兩案同時</p>
年度	預算數	執行數	執行率																									
106	34,060	1,262	3.71																									
107	34,060	378	1.11																									
108	33,038	1,025	3.10																									
109	33,038	6,241	18.89																									
110	33,038	-	-																									

勞動部勞工保險局

勞工保險局作業基金

立法院審議中央政府總預算案附屬單位預算所提決議及附帶決議辦理情形報告表

中華民國 110 年度

決 議 及 附 帶 決 議		辦 理 情 形
項次	內 容	
		審理之訴訟進程，其不確定性仍高，將持續密切關注兩案進展，參考委任律師評估，據以調整未來相關預算編列。 四、本項業於111年1月21日以勞金授字第1111260068號函復立法院社會福利及衛生環境委員會暨各委員在案。
(四)	110 年度勞工保險局作業基金「投融資業務成本」項下「勞工保險」中「融資業務成本」之「服務費用」—「一般服務費」預算編列 6,800 萬元，係為辦理勞工保險紓困貸款之代辦銀行手續費，該費用包含案件受理、審核、通知、貸款之撥付入帳、本息收回、帳務處理及契據文件等保管業務，惟近年來申請辦理勞工保險紓困貸款之人數已趨於穩定，爰請勞動部勞工保險局覈實編列預算經費，以符合實際支出，避免浮濫編列。	一、查勞保紓困貸款代辦銀行手續費自98年起均未調整，代辦銀行土地銀行已反映不敷人事成本多年，無承辦意願，為免本貸款無法順利開辦，致勞工朋友年節資金調度困難，110年手續費勉予調整提高。經查110年一般服務費決算數為6,145萬843元，預算執行率已達90%。 二、本項業於111年3月17日以勞局費字第11101806470號函復立法院社會福利及衛生環境委員會暨各委員在案。
(五)	依據「勞工保險條例」第13條、第15條、第66條及第69條規定，勞動部勞工保險局以108年12月31日為基準日，精算勞保普通事故老年、失能及死亡給付之過去服務應計給付精算現值約11兆239億元，較103年度增加2兆567億元(增幅達22.93%)。扣除截至109年7月底已提存普通事故責任準備8,177億元，未提存金額高達10兆2,062億元。勞工保險財務問題，主要係保險費收入不足支應勞保給付及提存責任準備過低，致政府潛藏負債逐年攀升，已達10兆餘元。依據精算報告顯示，在現行制度下，為確保基金財務健全所應達成之相對投資報酬率水準需達到20.6%，惟依近5年度該基金投資績效，未來仰賴投資收益改善基金財務狀況目標恐不易	一、為因應人口結構改變趨勢所致勞保財務問題，勞動部積極參酌先進國家年金制度實施經驗，持續研謀因應對策，平時亦透過加強行政作為及基金運用管理，以創造穩健收益。按國外經驗，年金制度之檢討，需要一定時間進行討論及溝通，勞動部賡續與各界討論及溝通，將在兼顧保障目的、公平性及財務負擔之原則下，研

勞動部勞工保險局

勞工保險局作業基金

**立法院審議中央政府總預算案附屬單位預算所提決議及附帶決議辦理情形報告表**

中華民國 110 年度

決 議 及 附 帶 決 議		辦 理 情 形
項次	內 容	
	達；為減緩勞保基金財務壓力，110 年度預算編列政府補助款 220 億元，較上年度增加 20 億元，然而，政府資源有限，僅依賴政府補貼方案非長久之計。勞保基金財務狀況不佳且逐年惡化，原勞動部規劃於年底提出勞保改革方案，卻又突然以社會未達共識為由，宣布勞保改革方案沒有明確方向與期限，惟基金投資績效受整體經濟環境影響波動，加上政府資源有限，應避免依賴國庫補助，為使勞保基金永續經營，勞動部應積極就制度面，針對保險費率及保險給付研擬改革方案，並加強與各界溝通協調，爰要求勞動部針對勞保基金改革方案，於 3 個月內向立法院社會福利及衛生環境委員會提出專案報告。	擬勞工保險財務改善因應對策，以保障勞工老年生活安全。 二、本項業於111年3月14日以勞動保1字第1110150134號函送書面報告資料予立法院社會福利及衛生環境委員會暨各委員在案。
(六)	110 年度勞工保險局作業基金收支餘絀預計表「業務成本與費用」項下「投融資業務成本」中「投資業務成本」預算編列 9 億 0,576 萬 3 千元，較 109 年 8 億 4,987 萬 1 千元增加 5,589 萬 2 千元，為撙節支出，並依收入與成本費用配合原則，爰請勞動部妥慎執行預算，並於 3 個月內向立法院社會福利及衛生環境委員會提出書面報告。	一、投資業務成本預算數增加主要係因基金規模上升使國外委託經理費預算數隨之增加查110年度勞工保險局作業基金收支餘絀預計表「業務成本與費用-投融資業務成本-投資業務成本」編列新臺幣(下同)905,763千元，主要係基金委託經營經理費約 8.07億元，其中又以國外部分約7.37億元為大宗。是項費用之成長主要係因基金規模之成長，查109年國外委託經營平均營運量為2,167.58億元，110年達2,421.68億元，成長達11.72%；109年平均管理費率0.3190%，110年已降為0.3045%，下降幅度為4.55%。在營運量大幅增加與管理費率調降交互影響之下，最終影響為經理費預算數較上一年度成長6.64%，與前開投資業務成本增幅6.58%相若。

勞動部勞工保險局

勞工保險局作業基金

立法院審議中央政府總預算案附屬單位預算所提決議及附帶決議辦理情形報告表  
中華民國 110 年度

決 議 及 附 帶 決 議		辦 理 情 形
項次	內 容	
		<p>二、國外委託經營平均管理費率已較上一年度低，且在110年度為勞工保險基金創造217億餘元之收益貢獻</p> <p>110年勞保基金國外委託經營平均管理費率0.3045%，相較於109年之平均費率0.3190%已有降低，亦顯示勞保基金在國外委託部位漸次成長之情境下，基於規模經濟，已有效降低成本。另同時期「業務收入-投融資業務收入-投資業務收入」因應規模成長增加幅度達8.89%，尚符收入與成本費用配合原則，亦已本於撙節支出原則妥慎執行預算。此外，藉由委託專業海外投資機構，在110年度為勞工保險基金創造217億餘元之收益貢獻，亦可顯見投入之委任經理費為投資績效所帶來之效益。</p> <p>三、本項業於111年1月21日以勞金授字第1111260067號函復立法院社會福利及衛生環境委員會暨各委員在案。</p>
(七)	勞動部勞動基金運用局管理基金規模高達新台幣 4 兆 4 千億餘元，自行運用部位高達新台幣 2 兆 2 千億餘元，其中由國內投資組負責操作部分包括債券及權益合計高達 7,513 億，國外投資組負責操作部分達 5,411 億，操盤規模已相當於我國規模最大之機構投資人。唯勞動部勞動基金運用局國內投資組現配置之 32 人中，僅 8 人擁有證券分析師證照，國外投資組現配置之 31 人中，僅 7 人擁有證券分析師證照，僅 1 人擁有國際特許金融分析師（CFA）證照，相較國內各大機構投資人及投信投顧之情	<p>一、勞動部勞動基金運用局（以下簡稱運用局）投資運用人員均通過國家考試及格且多數具有專業證照：運用局職員均通過國家考試，基本上均具財稅行政、金融保險等知能，又專業證照部分截至110年12月31日止，運用局人員共計持有相關專業證照計</p>

勞動部勞工保險局

勞工保險局作業基金

立法院審議中央政府總預算案附屬單位預算所提決議及附帶決議辦理情形報告表

中華民國 110 年度

決 議 及 附 帶 決 議		辦 理 情 形
項次	內 容	
	<p>形，均多有不如。勞動部勞動基金運用局係行政機關，配置人員均通過國家考試，唯國家考試之科目與證券投資專業科目有較大不同，其中亦無證券投資職業倫理科目。僅通過國家考試即可操作投資規模高達千億之資產，實為不妥。近期勞動部勞動基金運用局發生人員涉及運用勞動部勞動基金運用局所管理之基金部位不法炒作特定股票謀利之情事，涉案之前國內投資組組長即完全未具備任何證券投資相關證照。為妥善監督勞動保險基金之運用，確保配置人員具有專業性，爰要求勞動部勞動基金運用局應鼓勵同仁考取相關專業證照，列為升遷之加權。進階證照有：證券分析師（證基會）、期貨交易分析師（證基會）、風險管理師（風險管理學會）、精算師、會計師、國際特許金融分析師（CFA）、國際投資分析師（CIIA）。</p>	<p>480張，包含證券投資分析人員、國際特許財務分析師、期貨交易分析人員、財金風險管理分析師、會計師等。</p> <p>二、陞任評分已將相關專業證照納入計分：為鼓勵現職同仁取得相關證照，運用局公務人員陞任評分標準表即訂有專業證照採計評分對照表，針對各相關證照類別於陞遷評分時給予不同加分機制，其中證券投資分析人員、期貨交易分析人員、財金風險管理分析師、精算師、會計師、國際特許財務分析師、國際投資分析師等，原皆已納入。另考量投資環境快速變遷、市場波動劇烈下，基金操作所需專業度高，且產業研究或投資分析經驗亦須長期培育，為強化職能及競爭力，運用局復於110年3月4日參酌國內相關考試機構之所需證照再次修正，因應時勢增加不同類型之專業證照，如金融科技力知識檢定測驗、外匯交易專業能力測驗等，以鼓勵同仁提升專業，強化基金運用效能，未來亦將持續視金融環境變遷等因素修訂上開陞任評分標準表，以符實需。</p> <p>三、本項業於111年1月20日以勞金授字第1111760013號函送書面報告資料予立法院社會</p>



勞動部勞工保險局

勞工保險局作業基金

立法院審議中央政府總預算案附屬單位預算所提決議及附帶決議辦理情形報告表  
中華民國 110 年度

決 議 及 附 帶 決 議		辦 理 情 形
項次	內 容	
		福利及衛生環境委員暨各委員在案。
(八)	110 年度勞工保險基金「業務成本與費用」項下「投融資業務成本」中「勞工保險」之「投資業務成本」內「服務費用」之「專業服務費」預算編列 3,605 萬 5 千元，包括委任律師處理國外投資訴訟事務費，係為委任律師處理國外投資馬多夫相關訴訟案。勞動基金運用局國外投資因馬多夫事件而須委任律師處理衍生之法律訴訟事宜，惟歷年編列之專業服務費預算執行率偏低，爰請勞動部勞動基金運用局持續掌握案件進度，妥慎執行相關預算。	<p>一、<b>Fairfield 基金清算人及馬多夫清算人分別對勞保基金提告</b></p> <p>本項國外投資訴訟事務費新臺幣 3,303 萬 8 千元之編列係因應馬多夫事件訴訟案，由於勞工保險基金投資之 Fairfield 基金清算人以及該基金委託執行絕對報酬策略之馬多夫投資證券公司清算人 Picard，分別對勞保基金提告，訴訟費用之核銷視法院審理進度而定，較難估計相關訴訟程序之進展，致訴訟前期執行率較低。</p> <p>二、<b>進入證據開示程序，訴訟費用將大幅上升</b></p> <p>Picard 案一審破產法院雖駁回原告之訴，惟二審之第二巡迴法院駁回該決定，且最高法院亦駁回調卷令之聲請，維持二審之決定，該案將回到破產法院開始進行相關審理程序，近期律師通知已開始進行證據開示會議，將處理相關時間範圍內之各種歷史紀錄文件，111 年律師花費時數以及相關費用已明顯上升。另 Fairfield 案破產法院法官已裁定駁回清算人之相關主張，清算人上訴至紐約南區地方法院亦遭駁回，111</p>

勞 動 部 勞 工 保 險 局

勞 工 保 險 局 作 業 基 金

立法院審議中央政府總預算案附屬單位預算所提決議及附帶決議辦理情形報告表

中華民國 110 年度

決 議 及 附 帶 決 議		辦 理 情 形
項次	內 容	
		<p>年 9 月清算人已向第二巡迴法院提起上訴。</p> <p>三、訴訟進程不確定性仍高，將持續關注進展以調整預算編列</p> <p>未來仍持續面臨兩案同時審理之訴訟進程，其不確定性仍高，將持續密切關注兩案進展，參考委任律師評估，據以調整未來相關預算編列。</p> <p>四、本項業於 111 年 1 月 21 日以勞金授字第 1111260068 號函復立法院社會福利及衛生環境委員會暨各委員在案。</p>
(九)	<p>我國為建立完善勞工保險年金保障體系，提供被保險人或其遺屬長期生活照顧，推動失能、老年及遺屬年金制度。因我國人口老化及少子女化趨勢、全球經濟環境變化，且現行勞工保險制度採取不足額提撥政策，勞保收支短絀及未來龐大之政府應付給付責任，致勞工保險基金財務狀況不佳且逐年惡化，已面臨衝擊而需調整因應，惟基金投資績效受整體經濟環境影響波動，政府資源有限，應避免依賴國庫補助，為期勞工保險基金永續經營，妥適照顧廣大勞工，建請勞動部應積極就制度面，針對保險費率及保險給付研擬合理方案，並加強與各界溝通協調，以利財務健全。</p>	<p>一、為因應我國人口結構改變所致勞保財務問題，勞動部平時透過加強行政作為、靈活運用投資策略與強化基金風險管理等措施，及搭配撥補基金，以創造穩健收益。另就制度面檢討，也秉持嚴謹態度賡續研議因應對策，與持續蒐集、溝通各界意見，並說明年金制度改善之必要性，爭取支持，以利後續因應對策之推動。</p> <p>二、本項業於111年3月14日以勞動保1字第1110150134號函送書面報告資料予立法院社會福利及衛生環境委員會暨各委員在案。</p>
(十)	<p>110 年度勞工保險局作業基金由國庫撥補 256 億 3,349 萬 3 千元，除勞工保險基金因財務困窘由國庫撥補 220</p>	<p>一、遵照辦理。</p> <p>二、勞動部勞工保險局定期每月</p>

勞動部勞工保險局

勞工保險局作業基金

**立法院審議中央政府總預算案附屬單位預算所提決議及附帶決議辦理情形報告表**

中華民國 110 年度

決 議 及 附 帶 決 議		辦 理 情 形
項次	內 容	
	億元支應，另同屬勞工保險局作業基金之其他業務（農保及農職保）亦有類似虧損補助機制，有鑑於國際疫情影響，恐影響前揭基金之資金運用收益，除賡續加強基金資金運用績效之控管外，仍請各保別之主管機關研議合理費率，建請勞動部勞工保險局應加強溝通協調，以避免排擠政府其他支出，達到資源最佳配置。	提供勞工保險普通事故收支情形予勞動部及勞工保險監理會參考，並依勞工保險條例施行細則第26條之1規定，每3年精算一次普通事故保險費率，並將精算報告送勞動部察參。勞動部勞工保險局將持續加強溝通協調，以避免排擠政府其他支出，達到資源最佳配置。  三、本項業於111年3月18日以勞局企字第11101895070號函復立法院社會福利及衛生環境委員會暨各委員在案。
(十一)	依據「預算法」第1條第3項規定，預算之編製及執行應以財務管理為基礎，鑑於勞工保險及勞工退休基金之資金規模逐年攀升，110年底預計高達4兆億餘元，惟勞工保險基金及勞工退休基金近年資金運用收益之決算數與預算數差異不小，應強化對國際金融情勢預測準確性，以提升投資績效並達資產有效配置。另有鑑於各年度基金資金運用績效落差不小，致使基金各年度收益合計數波動幅度大，應加強多元布局及風險控管。	<b>一、綜整量化與質化資料，審慎建構資產配置</b> 勞動部勞動基金運用局（以下簡稱運用局）於每年初擬定資產配置計畫，並於每年年底依最新經濟情勢與金融狀況，提出次年度資產配置暨投資運用計畫。在規劃勞動基金資產配置時，除運用「資產配置模擬管理系統」以建構投資組合外，並徵詢國際投資顧問意見，另參考國際退休基金與資產管理公司做法，同時綜合考量各基金收支情形、法規限制、現行部位、市場規模及達成配置之可行性等，以建構兼顧基金整體風險承受度與目標報酬之最適資產配置。  <b>二、全球多元投資布局，有效分散市場風險</b>

勞動部勞工保險局

勞工保險局作業基金

立法院審議中央政府總預算案附屬單位預算所提決議及附帶決議辦理情形報告表  
中華民國 110 年度

決 議 及 附 帶 決 議		辦 理 情 形
項次	內 容	
		<p>運用局在進行投資操作過程中，為分散風險並參考國際投資趨勢，透過全球區域性及金融資產多元化配置的方式，藉由國內、外各項資產因景氣循環、屬性、價格變動方向及幅度等差異，將勞動基金資產適度分配在國內外債券、股票及另類資產等投資項目，進行多元化投資布局，以降低投資組合波動，並建構一個能兼顧基金收益又能分散風險的投資組合。</p> <p><b>三、掌握金融市場情勢，動態調整投資組合</b></p> <p>近期受到COVID-19變種病毒持續變異、國際通膨升溫疑慮、全球主要央行逐步緊縮貨幣政策等諸多不確定因素，引發市場震盪加劇。展望未來，Omicron疫情發展及升息進程仍將持續干擾金融市場，運用局將密切關注國際金融情勢，賡續採取全球多元化投資策略，並依循資產配置計畫，在允許變動區間內，視市場情勢變化進行適度調整布局，以提升基金長期穩健收益。</p> <p><b>四、</b>本項業於111年1月24日以勞金授字第1111460021號函復立法院社會福利及環境衛生委員會暨各委員在案。</p>
(十二)	有鑑於 106 年勞保保費首度收入少於支出，但依據 104	一、為因應人口結構改變趨勢所

勞動部勞工保險局  
勞工保險局作業基金

立法院審議中央政府總預算案附屬單位預算所提決議及附帶決議辦理情形報告表  
中華民國 110 年度

決 議 及 附 帶 決 議		辦 理 情 形
項次	內 容	
	<p>年的精算報告是預告 107 年，比實際提早一年，顯見精算報告恐過於樂觀，勞工保險基金財務狀況不佳且逐年惡化，政府應「超前部署」。查勞工保險財務問題，主要係保險費收入不足支應勞保給付及提存責任準備過低，致政府潛藏負債逐年攀升，已達 10 兆餘元。中央政府為減緩財務壓力，於 110 年度撥補勞工保險基金 220 億元，僅較 109 年度增加 20 億元，然政府補貼非長久之計，爰要求勞動部為確保勞工保險基金永續經營，應就勞工保險基金財務失衡問題，盡速加強與各界溝通，積極就制度面研擬合理可行之勞工保險基金改善方案(含資金運用績效控管及具體期程)，於 2 個月內向立法院社會福利及衛生環境委員會提出辦理情形專案報告。</p>	<p>致勞保財務問題，勞動部積極參酌先進國家年金制度實施經驗，持續研謀因應對策，平時亦透過加強行政作為及基金運用管理，以創造穩健收益。按國外經驗，年金制度之檢討，需要一定時間進行討論及溝通，勞動部賡續與各界討論及溝通，將在兼顧保障目的、公平性及財務負擔之原則下，研擬勞工保險財務改善因應對策，以保障勞工老年生活安全。</p> <p>二、本項業於111年3月14日以勞動保1字第1110150134號函送書面報告資料予立法院社會福利及衛生環境委員會暨各委員在案。</p>
(十三)	<p>110 年度勞動部勞工保險局作業基金「投融資業務成本」項下「投資業務成本」中「服務費用」之「專業服務費」預算編列委任律師處理國外投資訴訟事務費及委託經營聘請顧問費 3,605 萬 5 千元。針對委任律師、聘請顧問及相關法律事務相關進度與事宜，爰要求勞動部於 3 個月內向立法院社會福利及環境衛生委員會提出書面報告。</p>	<p>一、Fairfield 基金清算人及馬多夫清算人分別對勞保基金提告</p> <p>本項國外投資訴訟事務費新臺幣 3,303 萬 8 千元之編列係因應馬多夫事件訴訟案，由於勞工保險基金投資之 Fairfield 基金清算人以及該基金委託執行絕對報酬策略之馬多夫投資證券公司清算人 Picard，分別對勞保基金提告，訴訟費用之核銷視法院審理進度而定，較難估計相關訴訟程序之進展，致訴訟前期執行率較低。</p> <p>二、進入證據開示程序，訴訟費</p>

勞動部勞工保險局

勞工保險局作業基金

立法院審議中央政府總預算案附屬單位預算所提決議及附帶決議辦理情形報告表  
中華民國 110 年度

決 議 及 附 帶 決 議		辦 理 情 形
項次	內 容	
		<p><b>用將大幅上升</b></p> <p>Picard 案一審破產法院雖駁回原告之訴，惟二審之第二巡迴法院駁回該決定，且最高法院亦駁回調卷令之聲請，維持二審之決定，該案將回到破產法院開始進行相關審理程序，近期律師通知已開始進行證據開示會議，將處理相關時間範圍內之各種歷史紀錄文件，111 年律師花費時數以及相關費用已明顯上升。另 Fairfield 案破產法院法官已裁定駁回清算人之相關主張，清算人上訴至紐約南區地方法院亦遭駁回，111 年 9 月清算人已向第二巡迴法院提起上訴。</p> <p><b>三、訴訟進程不確定性仍高，將持續關注進展以調整預算編列</b></p> <p>未來仍持續面臨兩案同時審理之訴訟進程，其不確定性仍高，將持續密切關注兩案進展，參考委任律師評估，據以調整未來相關預算編列。</p> <p><b>四、本項業於 111 年 1 月 21 日以勞金授字第 1111260068 號函復立法院社會福利及衛生環境委員會暨各委員在案。</b></p>