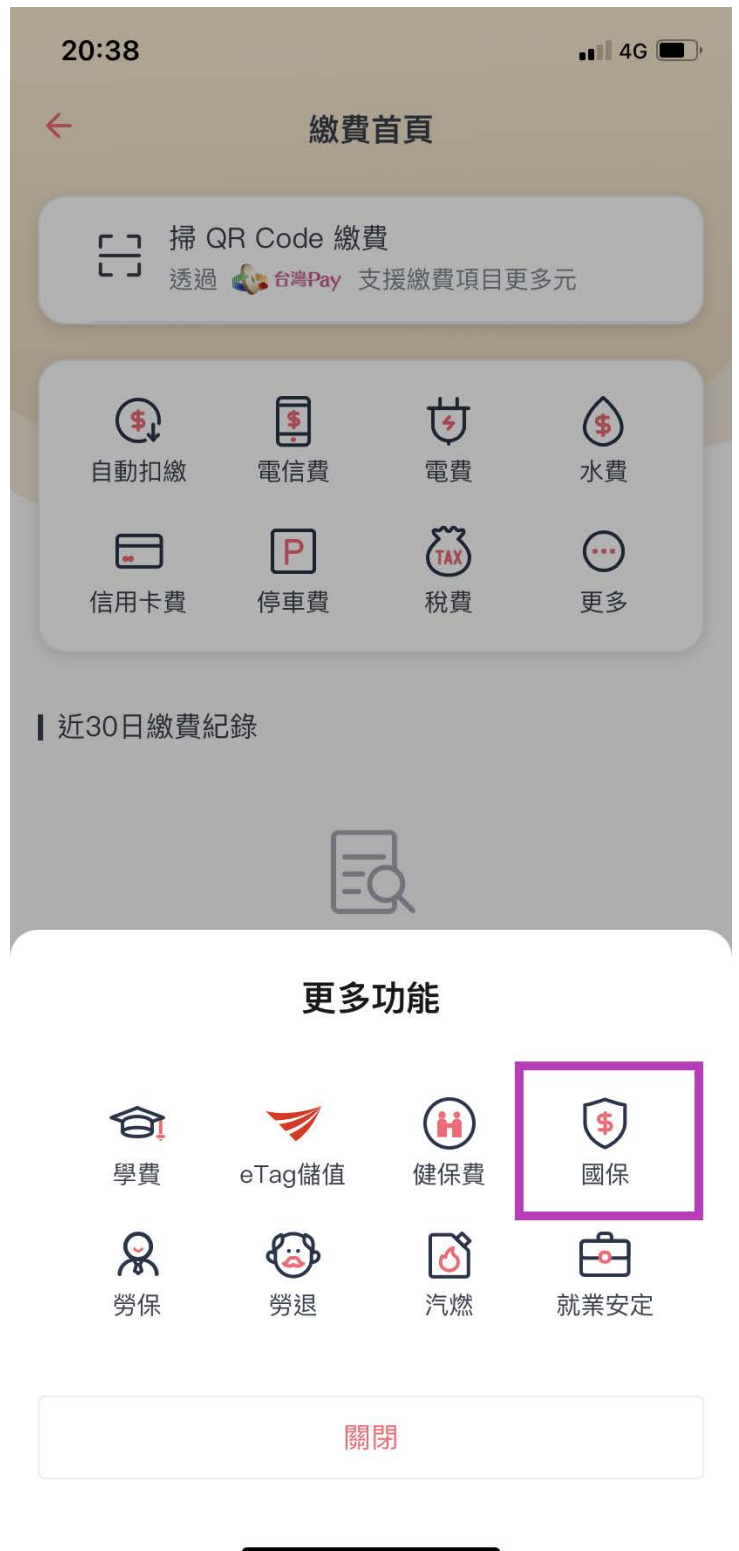


1. 登入華南銀行行動裝置 APP -- 華南銀行+

2. 點選「更多功能」-- 「繳費」



3. 選擇「更多」-- 「國保」



4. 選擇繳費方式 – 鍵入鍵入繳款單三段條碼資料


5. 按下「下一步」鈕 – 確認繳款資訊 – 「確認」-- 顯示交易結果

20:38

4G


<

選擇繳費方式



掃條碼
掃描一維條碼，從帳號扣款

>



手動輸入
輸入帳單資訊，從帳號扣款

>

20:40

4G

<

繳國民年金保險費

>

條碼一

0401316ZB

條碼二

D355184471773288

條碼三

12313X000004778

扣款帳號

請選擇

>

安全驗證

臉部辨識

>

下一步