




彰化銀行彰銀行動 APP 繳納【國民年金】操作流程

STEP.1 下載並開啟【彰銀行動網】	STEP.2 點選【帳務服務】或登入鍵	STEP.3 驗證後登入
		



STEP.4 點選左側選單按鈕	STEP.5 點選繳費專區>繳費	STEP.6 點選繳國民年金
		



彰化銀行彰銀行動 APP 繳納【國民年金】操作流程

STEP.7 選定安控機制及扣帳帳號

STEP.8 點選掃描條碼或自行輸入條碼

STEP.9 輸入完成點選確定



STEP.10 確認繳款資訊是否正確

STEP.5 驗證後點選確定

STEP.6 繳納成功!