

中 華 民 國 112 年 度

中 央 政 府 總 預 算



勞 動 部 勞 工 保 險 局 編

勞動部勞工保險局
勞工保險局作業基金
目 次
中華民國112年度

一、業務計畫及預算說明·····	1
二、預算主要表	
(一) 收支餘絀預計表及說明·····	9
(二) 餘絀撥補預計表·····	15
(三) 現金流量預計表·····	16
三、預算明細表	
(一) 租金及權利金收入明細表·····	19
(二) 投融資業務收入明細表·····	20
(三) 保險收入明細表·····	22
(四) 其他業務收入明細表·····	24
(五) 業務外收入明細表·····	25
(六) 出租資產成本明細表及說明·····	27
(七) 投融資業務成本明細表及說明·····	29
(八) 保險成本明細表及說明·····	32
(九) 其他業務成本明細表及說明·····	36
(十) 業務外費用明細表及說明·····	40
(十一) 資產折舊明細表·····	42
(十二) 基金數額增減明細表·····	43
(十三) 無形資產明細表·····	44
(十四) 貸出款明細表·····	45

四、預算參考表

(一) 預計平衡表·····	47
(二) 5年來主要營運項目分析表·····	49
(三) 員工人數彙計表·····	50
(四) 用人費用彙計表·····	51
(五) 媒體政策及業務宣導費彙計表·····	52
(六) 各項費用彙計表·····	54

五、其他

(一) 投資性不動產收入分析表·····	63
(二) 保費收入分析表及附表·····	64
(三) 保險給付分析表·····	75
(四) 雜項業務成本分析表-勞職保及保護·····	81

六、附錄

附錄一、勞工保險業務

附錄二、就業保險業務

附錄三、農保及農職保業務

附錄四、勞職保及保護業務

附錄五、立法院審議中央政府總預算案附屬單位預算所提決議及附帶決議辦理情形報告表

業務計畫及預算說明

勞動部勞工保險局
勞工保險局作業基金
業務計畫及預算說明

中華民國 112 年度

壹、基金概況

一、設立宗旨：

勞工保險於民國 39 年開辦，初期係委託「台灣人壽」的「勞工保險部」辦理，直至 49 年「勞工保險條例」施行，才成立了「台灣省勞工保險局」專責辦理本項業務，59 年更名為「臺閩地區勞工保險局」；78 年 7 月起受內政部委託辦理農民健康保險業務(自 107 年 11 月 1 日起中央主管機關變更為行政院農業委員會)；85 年改隸中央，更名為「勞工保險局」，91 年 4 月 28 日起受委任辦理職業災害勞工保護業務；92 年 1 月 1 日起受委任辦理就業保險業務；103 年 2 月 17 日配合勞動部組改整體規劃，由國營事業改制為行政機關，更名為「勞動部勞工保險局」，至各項保險相關業務，自 104 年度起改編作業基金，並編製附屬單位預算；107 年 11 月 1 日起受行政院農業委員會委託試辦農民職業災害保險，並自 109 年起納編本基金；111 年 5 月 1 日配合「勞工職業災害保險及保護法」施行，將原列於勞工保險業務項下之職業災害保險、職業災害勞工保護業務整併為勞工職業災害保險及保護業務，以建構包含職災預防、補償及重建之完善保障體系。

本基金主要任務係建立完善之勞工保險、就業保險、農民健康保險、農民職業災害保險、勞工職業災害保險及保護業務制度，進行前開各項保險相關業務，提供適當之給付保障，以維護被保險人生活安全。

二、組織概況：

依勞動部勞工保險局組織法第 7 條規定，設置特種基金，辦理相關業務。有關本基金之保險及基金投資運用管理業務，依勞動部勞工保險局組織法第 1 條及勞動部勞動基金運用局組織法第 1 條規定，分別由勞動部勞工保險局及勞動基金運用局辦理；職業災害勞工保護業務，依勞動部職業安全衛生署組織法第 1 條規定，由職業安全衛生署辦理；就業保險法第 12 條第 3 項促進就業等業務，由勞動部、勞工保險局、勞動力發展署暨職業安全衛生署辦理。

三、基金歸類及屬性：

本基金係預算法第 4 條第 1 項第 2 款所定，凡經付出仍可收回，而非用於營業之作業基金，並編製附屬單位預算。

貳、前年度及上年度已過期間預算執行情形

一、前（110）年度決算結果：

（一）業務總收入：決算數 6,850 億 7,512 萬 8 千元，較預算數 5,339 億 6,458 萬元，增加 1,511 億 1,054 萬 8 千元，約 28.30%，主要係投融資業務收入較預算數增加所致。

（二）業務總支出：決算數 6,850 億 7,512 萬 8 千元，較預算數 5,339 億 6,458 萬元，增加 1,511 億 1,054 萬 8 千元，約 28.30%，主要係投融資業務成本較預算數增加所致。

二、上（111）年度預算截至 111 年 6 月 30 日止執行情形：

（一）業務總收入：實際數 4,422 億 1,985 萬 2 千元，較分配預算數 2,791 億 9,775 萬 1 千元，增加 1,630 億 2,210 萬 1 千元，約 58.39%，主要係收回責任準備較分配預算數增加所致。

（二）業務總支出：實際數 4,422 億 1,985 萬 2 千元，較分配預算數 2,791 億 9,775 萬 1 千元，增加 1,630 億 2,210 萬 1 千元，約 58.39%，主要係投融資業務成本較分配預算數增加所致。

參、業務計畫

營運計畫：

一、勞工保險業務：辦理保險給付支出為 5,367 億 1,243 萬 3 千元。

二、就業保險業務：辦理保險給付支出為 253 億 5,136 萬 4 千元，另依就業保險法第 12 條第 3 項規定辦理促進就業等業務編列 40 億 4,143 萬 1 千元。

三、農民健康保險及農民職業災害保險業務（以下簡稱農保及農職保）：辦理保險給付支出為 69 億 2,846 萬 5 千元，其中農保給付金額為 67 億 5,599 萬 1 千元，農職保給付金額為 1 億 7,247 萬 4 千元。

四、勞工職業災害保險及保護業務（以下簡稱勞職保及保護）：辦理保險給付支出為 97 億 5,420 萬 2 千元，另依勞工職業災害保險及保護法第 62 條規定辦理職業災害預防、預防職業病健康檢查、職業傷病通報、職業災害

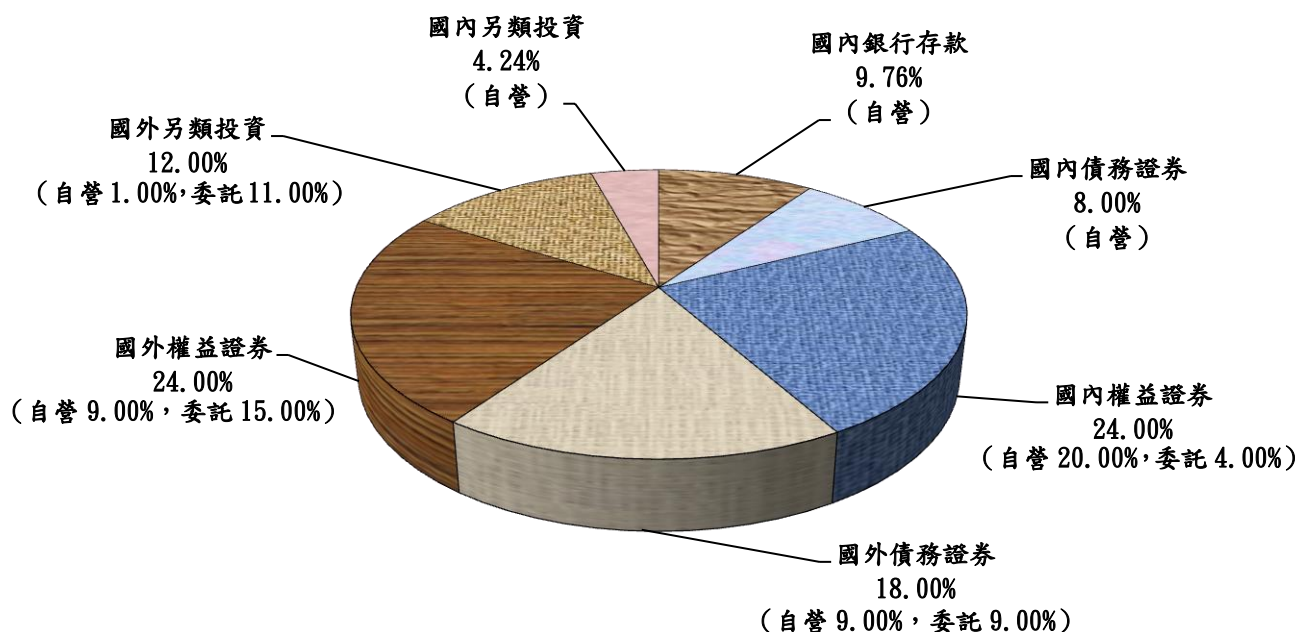
勞工轉介及個案服務、職業災害勞工重建、捐(補)助財團法人職業災害預防及重建中心等業務編列 11 億 6,252 萬 2 千元。

五、基金運用業務：

(一) 各基金本年度資產配置計畫分別如圖所示：

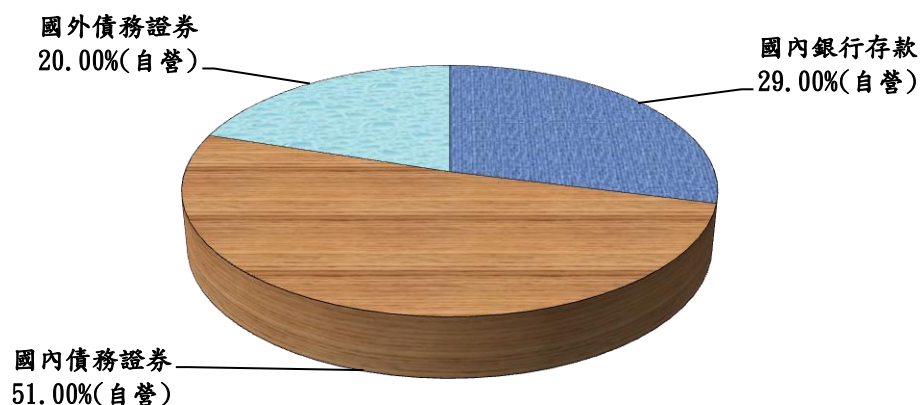
1. 勞工保險基金

運用項目中心配置比例




2. 就業保險基金

運用項目中心配置比例



3. 勞工職業災害保險基金

運用項目中心配置比例



(二) 預計平均營運量 9,625 億 6,700 萬元。

(三) 租金及權利金收入 2 億 8,180 萬 3 千元、投融資業務收入 336 億 5,670 萬 3 千元。

(四) 出租資產成本 3,157 萬 3 千元、投融資業務成本 10 億 376 萬 3 千元。

(五) 預計收益率 3.42%。

1. 勞工保險基金 3.98%。

2. 就業保險基金 1.05%。

3. 勞工職業災害保險基金 0.76%。

(六) 農保及農職保基金，預計平均營運量 4 億 6,000 萬元，投融資業務收入 18 萬 4 千元，平均利率 0.04%。

肆、預算概要

一、業務收支及餘絀之預計：

(一) 本年度業務收入 5,943 億 5,483 萬 8 千元，較上年度預算數 5,699 億 9,141 萬 6 千元，增加 243 億 6,342 萬 2 千元，約 4.27%，主要係勞工保險保險費率調高 0.5%，增加保費收入，以及撥補勞工保險基金增加所致。

(二) 本年度業務成本與費用 5,946 億 4,557 萬元，較上年度預算數 5,702 億 4,839 萬 1 千元，增加 243 億 9,717 萬 9 千元，約 4.28%，主要係勞工保險老年年金領取人數增加，保險給付增加所致。

(三)本年度業務外收入 2 億 9,088 萬 7 千元，較上年度預算數 2 億 5,704 萬 8 千元，增加 3,383 萬 9 千元，約 13.16%，主要係勞工保險收回呆帳增加所致。

(四)本年度業務外費用 15 萬 5 千元，較上年度預算數 7 萬 3 千元，增加 8 萬 2 千元，約 112.33%，主要係勞工保險雜項費用增加所致。

(五)業務總收支相抵後，賸餘無列數，係依勞工保險條例、就業保險法、勞工職業災害保險及保護法規定，各類保險之保險費及其運用收益等收入，除作為保險給付等經費外，不得移作他用，故本年度勞工保險、就業保險、勞職保及保護業務之收支餘額，悉數提存（或收回）準備。另依農民健康保險條例規定，農保及農職保虧損由政府編列預算支應。

(六)本年度及最近 5 年收入、成本與費用及賸餘圖表，詳圖 1、2。

二、餘絀撥補之預計：本年度預算賸餘無列數，故無撥補事項。

三、現金流量之預計：

(一)預計業務活動之淨現金流出 11 億 4,360 萬 5 千元，包括未計利息股利之現金流出 11 億 4,398 萬 7 千元；收取利息 38 萬 2 千元之現金流入。

(二)預計投資活動之淨現金流入 124 億 6,874 萬 3 千元，其中現金流入 294 億 6,073 萬 1 千元，包括減少投資 131 億 3,503 萬 6 千元及長期貸款 106 億元、收取利息 57 億 2,569 萬 5 千元；現金流出 169 億 9,198 萬 8 千元，包括增加流動金融資產 56 億 8,867 萬 4 千元、短期貸款 2 億 1,900 萬元、長期貸款 96 億 8,126 萬元、增加投資 13 億 9,265 萬 4 千元及無形資產 1,040 萬元。

(三)預計籌資活動之淨現金流入 1 億 9,473 萬 5 千元，包括增加短期債務 2 億 1,900 萬元及支付利息 2,426 萬 5 千元。

(四)預計本期現金及約當現金之淨增 115 億 1,987 萬 3 千元。

(五)期初現金及約當現金 470 億 3,163 萬 5 千元。

(六)預計期末現金及約當現金 585 億 5,150 萬 8 千元。

四、補辦預算事項：無。

伍、其他

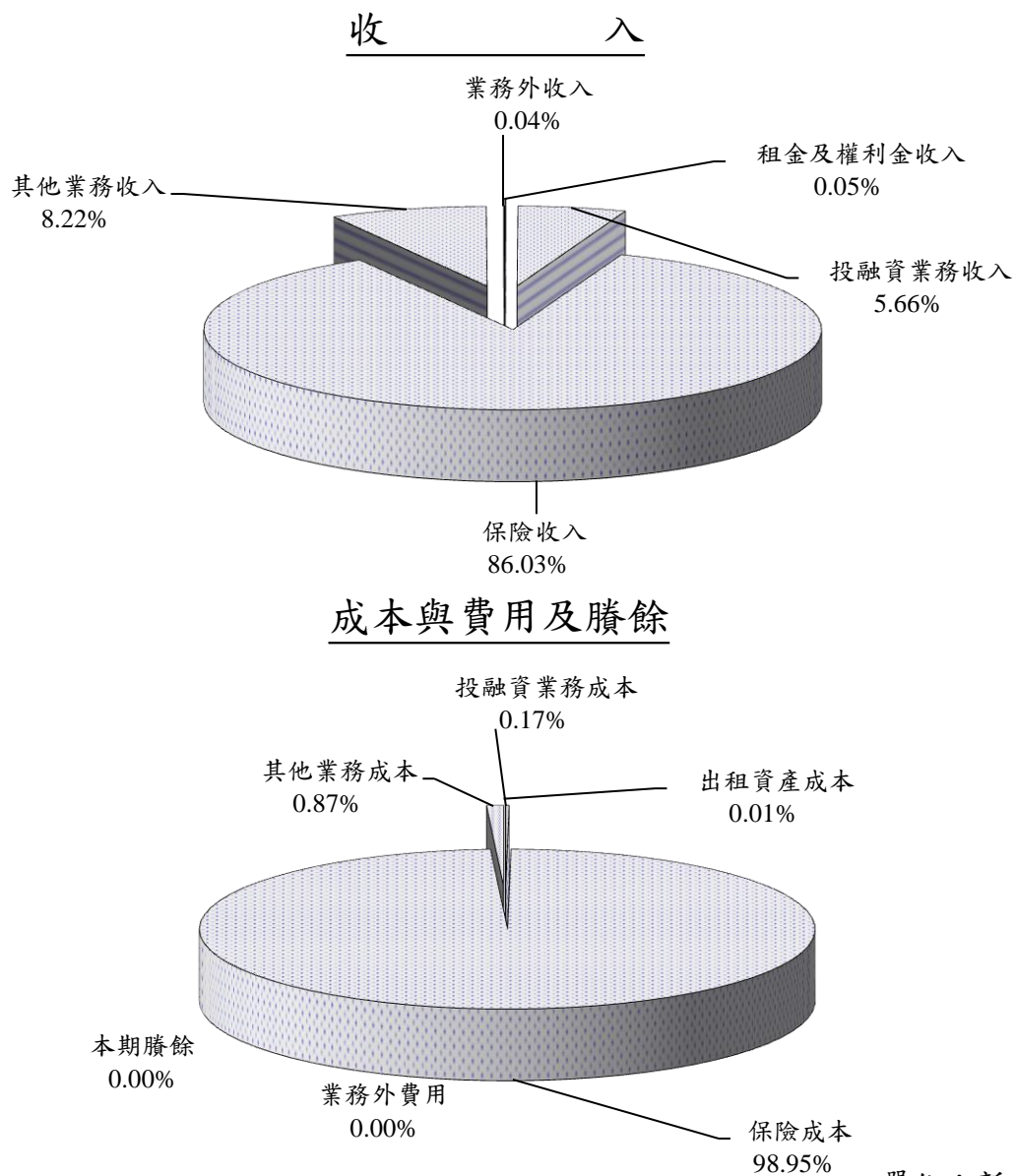
勞工保險（普通事故老年、失能及死亡給付）過去服務應計給付精算現值：

一、法令依據：勞工保險條例第 13 條、第 15 條、第 66 條及第 69 條。

二、依據本局以 110 年 12 月 31 日為基準日，投保人數 1,008 萬人，折現率及資產報酬率 4.0%、物價指數年增率 0.9%與投保薪資增長率 1.5%等假設條件，精算 110 年 12 月底勞保普通事故老年、失能及死亡給付之過去服務應計給付精算現值約 11 兆 6,700 億元，扣除截至 111 年 6 月底止已提存責任準備 8,506 億元，未提存金額為 10 兆 8,194 億元。

圖1

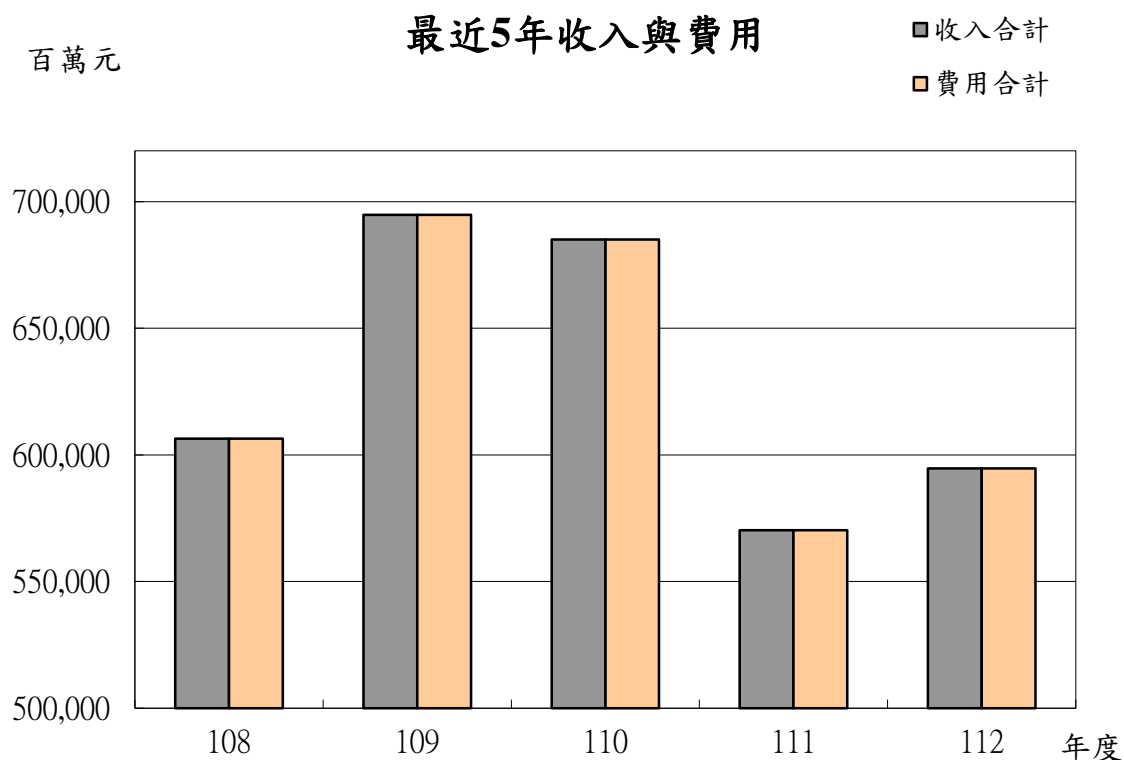
112年度收入、成本與費用及賸餘



單位：新臺幣千元

收 入	112年度預算	成本與費用及賸餘	112年度預算
業務收入	594,354,838	業務成本與費用	594,645,570
租金及權利金收入	281,803	出租資產成本	31,573
投融資業務收入	33,656,887	投融資業務成本	1,003,763
保險收入	511,560,393	保險成本	588,382,016
其他業務收入	48,855,755	其他業務成本	5,228,218
業務外收入	290,887	業務外費用	155
		本期賸餘	-
收入總額	594,645,725	成本、費用及賸餘總額	594,645,725

圖2



單位：新臺幣千元

年度 項目	108年度決算	109年度決算	110年度決算	111年度預算	112年度預算
收入					
業務收入	606,140,396	694,431,339	684,752,004	569,991,416	594,354,838
業務外收入	309,485	332,594	323,124	257,048	290,887
收入合計	606,449,881	694,763,933	685,075,128	570,248,464	594,645,725
費用					
業務成本與費用	606,448,125	694,763,793	685,074,680	570,248,391	594,645,570
業務外費用	1,756	140	449	73	155
費用合計	606,449,881	694,763,933	685,075,128	570,248,464	594,645,725
本期賸餘	-	-	-	-	-

註：1.108至110年度決算數為審定決算數；111年度為法定預算數。以下各表同。

2.決算數細數之和與總數或略有出入，係四捨五入關係。

預算主要表

勞 動 部 勞 工 保 險 局
勞 工 保 險 局 作 業 基 金
收支餘絀預計表

中華民國112年度

單位：新臺幣千元

前年度決算數		科 目	本年度預算數		上年度預算數		比較增減(-)	
金 額	%		金 額	%	金 額	%	金 額	%
684,752,004	100.00	業務收入	594,354,838	100.00	569,991,416	100.00	24,363,422	4.27
271,350	0.04	租金及權利金收入	281,803	0.05	280,944	0.05	859	0.31
271,350	0.04	投資性不動產收入	281,803	0.05	280,944	0.05	859	0.31
271,350	0.04	勞工保險	281,803	0.05	280,944	0.05	859	0.31
189,305,458	27.65	投融資業務收入	33,656,887	5.66	36,562,385	6.41	-2,905,498	-7.95
171,905,163	25.10	投資業務收入	32,208,366	5.42	34,903,178	6.12	-2,694,812	-7.72
170,019,265	24.83	勞工保險	30,730,742	5.17	33,454,534	5.87	-2,723,792	-8.14
1,833,092	0.27	就業保險	1,373,700	0.23	1,401,654	0.25	-27,954	-1.99
52,806	0.01	勞職保及保護	103,924	0.02	46,990	0.01	56,934	121.16
545,855	0.08	融資業務收入	536,665	0.09	534,618	0.09	2,047	0.38
536,547	0.08	勞工保險	536,665	0.09	534,618	0.09	2,047	0.38
9,308	-	就業保險	-	-	-	-	-	-
15,757,178	2.30	兌換賸餘	-	-	-	-	-	-
15,150,171	2.21	勞工保險	-	-	-	-	-	-
607,007	0.09	就業保險	-	-	-	-	-	-
213,540	0.03	手續費收入	-	-	-	-	-	-
213,540	0.03	勞工保險	-	-	-	-	-	-
883,723	0.13	存款利息收入	911,856	0.15	1,124,589	0.20	-212,733	-18.92
413,667	0.06	勞工保險	576,503	0.10	665,941	0.12	-89,438	-13.43
302,890	0.04	就業保險	190,342	0.03	294,798	0.05	-104,456	-35.43
210	-	農保	92	-	92	-	-	-
97	-	農職保	92	-	92	-	-	-
166,858	0.02	勞職保及保護	144,827	0.02	163,666	0.03	-18,839	-11.51
469,569,199	68.58	保險收入	511,560,393	86.07	499,649,073	87.66	11,911,320	2.38
469,105,060	68.51	保費收入	511,462,929	86.05	479,888,341	84.19	31,574,588	6.58

勞 動 部 勞 工 保 險 局
勞 工 保 險 局 作 業 基 金
收支餘絀預計表

中華民國112年度

單位：新臺幣千元

前年度決算數		科 目	本年度預算數		上年度預算數		比較增減(-)	
金 額	%		金 額	%	金 額	%	金 額	%
427,972,262	62.50	勞工保險	466,762,743	78.53	436,584,448	76.59	30,178,295	6.91
29,676,524	4.33	就業保險	30,950,020	5.21	30,396,889	5.33	553,131	1.82
3,190,856	0.47	農保	3,068,797	0.52	3,169,722	0.56	-100,925	-3.18
88,107	0.01	農職保	114,770	0.02	96,000	0.02	18,770	19.55
8,177,312	1.19	勞職保及保護	10,566,599	1.78	9,641,282	1.69	925,317	9.60
464,139	0.07	收回責任準備	97,464	0.02	19,760,732	3.47	-19,663,268	-99.51
-	-	勞工保險	-	-	18,569,189	3.26	-18,569,189	-100.00
-	-	農職保	57,612	0.01	33,176	0.01	24,436	73.66
464,139	0.07	勞職保及保護	39,852	0.01	1,158,367	0.20	-1,118,515	-96.56
25,605,997	3.74	其他業務收入	48,855,755	8.22	33,499,014	5.88	15,356,741	45.84
25,538,919	3.73	其他補助收入	48,712,087	8.20	33,499,014	5.88	15,213,073	45.41
22,000,000	3.21	勞工保險	45,000,000	7.57	30,000,000	5.26	15,000,000	50.00
3,498,919	0.51	農保	3,712,087	0.62	3,468,014	0.61	244,073	7.04
40,000	0.01	勞職保及保護	-	-	31,000	0.01	-31,000	-100.00
67,078	0.01	雜項業務收入	143,668	0.02	-	-	143,668	-
67,078	0.01	勞工保險	-	-	-	-	-	-
-	-	勞職保及保護	143,668	0.02	-	-	143,668	-
685,074,680	100.05	業務成本與費用	594,645,570	100.05	570,248,391	100.05	24,397,179	4.28
27,911	-	出租資產成本	31,573	0.01	39,738	0.01	-8,165	-20.55
27,911	-	投資性不動產成本	31,573	0.01	39,738	0.01	-8,165	-20.55
27,911	-	勞工保險	31,573	0.01	39,738	0.01	-8,165	-20.55
115,038,597	16.80	投融資業務成本	1,003,763	0.17	1,003,916	0.18	-153	-0.02
90,581,859	13.23	投資業務成本	935,763	0.16	935,916	0.16	-153	-0.02
90,558,914	13.23	勞工保險	935,200	0.16	935,459	0.16	-259	-0.03
22,941	-	就業保險	556	-	450	-	106	23.56

勞 動 部 勞 工 保 險 局
勞 工 保 險 局 作 業 基 金
收支餘絀預計表

中華民國112年度

單位：新臺幣千元

前年度決算數		科 目	本年度預算數		上年度預算數		比較增減(-)	
金 額	%		金 額	%	金 額	%	金 額	%
4	-	勞職保及保護	7	-	7	-	-	-
61,451	0.01	融資業務成本	68,000	0.01	68,000	0.01	-	-
61,451	0.01	勞工保險	68,000	0.01	68,000	0.01	-	-
24,395,287	3.56	兌換短絀	-	-	-	-	-	-
23,170,524	3.38	勞工保險	-	-	-	-	-	-
1,224,764	0.18	就業保險	-	-	-	-	-	-
566,504,608	82.73	保險成本	588,382,016	99.00	564,319,546	99.00	24,062,470	4.26
491,238,317	71.74	保險給付	578,746,464	97.37	558,425,046	97.97	20,321,418	3.64
456,360,965	66.65	勞工保險	536,712,433	90.30	518,440,489	90.96	18,271,944	3.52
20,801,976	3.04	就業保險	25,351,364	4.27	23,777,464	4.17	1,573,900	6.62
6,667,896	0.97	農保	6,755,991	1.14	6,623,421	1.16	132,570	2.00
81,834	0.01	農職保	172,474	0.03	129,268	0.02	43,206	33.42
7,325,646	1.07	勞職保及保護	9,754,202	1.64	9,454,404	1.66	299,798	3.17
74,448,068	10.87	提存責任準備	8,724,835	1.47	4,976,632	0.87	3,748,203	75.32
66,010,571	9.64	勞工保險	5,641,046	0.95	-	-	5,641,046	-
7,491,217	1.09	就業保險	3,083,789	0.52	4,573,039	0.80	-1,489,250	-32.57
6,370	-	農職保	-	-	-	-	-	-
939,910	0.14	勞職保及保護	-	-	403,593	0.07	-403,593	-100.00
818,223	0.12	呆帳	910,717	0.15	917,868	0.16	-7,151	-0.78
746,931	0.11	勞工保險	764,741	0.13	835,749	0.15	-71,008	-8.50
44,188	0.01	就業保險	45,166	0.01	50,878	0.01	-5,712	-11.23
6,053	-	農保	6,570	-	6,654	-	-84	-1.26
21,050	-	勞職保及保護	94,240	0.02	24,587	-	69,653	283.29
3,503,564	0.51	其他業務成本	5,228,218	0.88	4,885,191	0.86	343,027	7.02
3,503,564	0.51	雜項業務成本	5,228,218	0.88	4,885,191	0.86	343,027	7.02

勞 動 部 勞 工 保 險 局
勞 工 保 險 局 作 業 基 金
收支餘絀預計表

中華民國112年度

單位：新臺幣千元

前年度決算數		科 目	本年度預算數		上年度預算數		比較增減(-)	
金 額	%		金 額	%	金 額	%	金 額	%
2,859,343	0.42	就業保險	4,041,431	0.68	3,700,011	0.65	341,420	9.23
23,176	-	農保	24,265	-	13,818	-	10,447	75.60
621,045	0.09	勞職保及保護	1,162,522	0.20	1,171,362	0.21	-8,840	-0.75
-322,675	-0.05	業務賸餘（短絀）	-290,732	-0.05	-256,975	-0.05	-33,757	13.14
323,124	0.05	業務外收入	290,887	0.05	257,048	0.05	33,839	13.16
385	-	財務收入	382	-	421	-	-39	-9.26
385	-	利息收入	382	-	421	-	-39	-9.26
207	-	勞工保險	313	-	326	-	-13	-3.99
57	-	就業保險	41	-	73	-	-32	-43.84
25	-	農保	4	-	3	-	1	33.33
95	-	勞職保及保護	24	-	19	-	5	26.32
322,739	0.05	其他業務外收入	290,505	0.05	256,627	0.05	33,878	13.20
14,274	-	違規罰款收入	2,470	-	3,250	-	-780	-24.00
5,591	-	勞工保險	700	-	700	-	-	-
5,556	-	就業保險	-	-	-	-	-	-
3,127	-	勞職保及保護	1,770	-	2,550	-	-780	-30.59
1,755	-	賠償收入	-	-	-	-	-	-
1,547	-	勞工保險	-	-	-	-	-	-
208	-	農保	-	-	-	-	-	-
295,211	0.04	收回呆帳	274,441	0.05	244,616	0.04	29,825	12.19
278,324	0.04	勞工保險	250,464	0.04	220,419	0.04	30,045	13.63
9,614	-	就業保險	8,015	-	8,060	-	-45	-0.56
6,907	-	農保	5,846	-	6,062	-	-216	-3.56
366	-	勞職保及保護	10,116	-	10,075	-	41	0.41
11,499	-	雜項收入	13,594	-	8,761	-	4,833	55.16

勞 動 部 勞 工 保 險 局
勞 工 保 險 局 作 業 基 金
收支餘絀預計表

中華民國112年度

單位：新臺幣千元

前年度決算數		科 目	本年度預算數		上年度預算數		比較增減(-)	
金 額	%		金 額	%	金 額	%	金 額	%
8,151	-	勞工保險	13,204	-	8,378	-	4,826	57.60
395	-	就業保險	199	-	379	-	-180	-47.49
2,953	-	勞職保及保護	191	-	4	-	187	4,675.00
449	-	業務外費用	155	-	73	-	82	112.33
449	-	其他業務外費用	155	-	73	-	82	112.33
449	-	雜項費用	155	-	73	-	82	112.33
434	-	勞工保險	144	-	62	-	82	132.26
15	-	就業保險	11	-	11	-	-	-
322,675	0.05	業務外賸餘（短絀）	290,732	0.05	256,975	0.05	33,757	13.14
-	-	本期賸餘（短絀）	-	-	-	-	-	-

註：1. 配合111年5月1日「勞工職業災害保險及保護法」施行，原列於「勞工保險業務」項下職業災害保險及「職業災害勞工保護業務」整併至「勞工職業災害保險及保護業務」，為利比較，以前年度決算數及上年度預算數為科目重分類之數。以下各表同。

2. 百分比及前年度決算數細數之和與總數或略有出入，係四捨五入關係。以下各表同。

勞 動 部 勞 工 保 險 局
勞 工 保 險 局 作 業 基 金
收支餘絀預計表說明

中華民國112年度

一、本年度業務收入594,354,838千元：

- (一) 租金及權利金收入281,803千元，係基金投資性不動產所獲得之租金收入等。
- (二) 投融資業務收入33,656,887千元，係本基金投資運用收益、存款利息收入及融資業務收入。
- (三) 保險收入511,560,393千元，包含保費收入511,462,929千元及收回責任準備97,464千元。
- (四) 其他業務收入48,855,755千元，係政府撥補勞工保險基金及農保虧損由政府補助等。

二、本年度業務成本與費用594,645,570千元：

- (一) 出租資產成本31,573千元，係提列基金投資不動產之折舊、地價稅及房屋修護費用等。
- (二) 投融資業務成本1,003,763千元，係本基金投資運用之委託經營經理費、國外投資保管費及被保險人貸款手續費等。
- (三) 保險成本588,382,016千元，包含保險給付578,746,464千元、提存責任準備8,724,835千元及呆帳910,717千元。
- (四) 其他業務成本5,228,218千元，係依就業保險法第12條第3項規定辦理促進就業等業務、農保虧損借款之利息支出及依勞工職業災害保險及保護法第62條規定辦理職業災害預防及重建等業務。

三、本年度業務外收入290,887千元：

- (一) 財務收入382千元，係利息收入。
- (二) 其他業務外收入290,505千元，係違規罰款收入、收回呆帳及雜項收入等。

四、本年度業務外費用155千元，係應付保管款滿4年轉雜項收入後再提出申請等。

五、本年度收支相抵後，賸餘無列數。

勞動部勞工保險局
勞工保險局作業基金
餘絀撥補預計表

中華民國112年度

單位：新臺幣千元

[illegible]

勞 動 部 勞 工 保 險 局
勞 工 保 險 局 作 業 基 金
現金流量預計表

中華民國112年度

單位：新臺幣千元

項 目	預 算 數	說 明
業務活動之現金流量		
本期賸餘（短絀）	-	
利息股利之調整	-5,609,313	1.利息收入 5,633,578 千元 2.利息費用 24,265 千元
未計利息股利之本期賸餘（短絀）	-5,609,313	
調整項目	4,465,326	1.提存呆帳 910,717 千元 2.提存責任準備 8,627,371 千元 3.折舊 16,151 千元 4.攤銷 609 千元 5.流動資產淨增 -5,031,285 千元 6.流動負債淨增 2,678 千元 7.其他 -60,915 千元
未計利息股利之現金流入（流出）	-1,143,987	
收取利息	382	收取利息382千元。
業務活動之淨現金流入（流出）	-1,143,605	
投資活動之現金流量		
減少投資、長期應收款、貸墊款及準備金	23,735,036	係勞工保險業務減少投資-非流動金融資產12,839,556千元及長期貸款10,600,000千元、勞職保及保護業務減少投資-非流動金融資產295,480千元。
收取利息	5,725,695	收取利息5,725,695千元。

勞 動 部 勞 工 保 險 局
勞 工 保 險 局 作 業 基 金
現金流量預計表

中華民國112年度

單位：新臺幣千元

項 目	預 算 數	說 明
增加流動金融資產及短期貸墊款	-5,907,674	係勞工保險業務增加流動金融資產3,410,759千元及短期貸款219,000千元、就業保險業務增加流動金融資產2,052,935千元、勞職保及保護業務增加流動金融資產224,980千元。
增加投資、長期應收款、貸墊款及準備金	-11,073,914	係勞工保險業務增加長期貸款9,681,260千元及就業保險業務增加投資-非流動金融資產1,392,654千元。
增加無形資產及其他資產	-10,400	係勞職保及保護業務增加無形資產10,400千元。
投資活動之淨現金流入（流出）	12,468,743	
籌資活動之現金流量		
增加短期債務、流動金融負債及其他負債	219,000	係農保及農職保業務增加短期債務219,000千元。
支付利息	-24,265	支付利息24,265千元。
籌資活動之淨現金流入（流出）	194,735	
現金及約當現金之淨增（淨減）	11,519,873	
期初現金及約當現金	47,031,635	
期末現金及約當現金	58,551,508	

本 頁 空 白

預算明細表

勞 動 部 勞 工 保 險 局
勞 工 保 險 局 作 業 基 金
租金及權利金收入明細表

中華民國112年度

單位：新臺幣千元

科 目 及 業 務 項 目	預 算 數	明 說
租金及權利金收入	281,803	本科目全數由勞動部勞動基金運用局辦理。
勞工保險	281,803	
投資性不動產收入	281,803	係基金投資性不動產平均營運量1,614,917千元所獲得之租金收入等，詳第63頁投資性不動產收入分析表。

勞 動 部 勞 工 保 險 局
勞 工 保 險 局 作 業 基 金
投 融 資 業 務 收 入 明 細 表

中華民國112年度

單位：新臺幣千元

科目及業務項目	單位	預 算 數			說 明
		數 量 (業務量)	利(費)率	金 額	
投融資業務收入	年	961,412,083		33,656,887	本科目勞動部勞工保險局辦理512,584千元；勞動部勞動基金運用局辦理33,144,303千元。
勞工保險		778,696,083		31,843,910	
投資業務收入	年	652,183,000		30,730,742	
權益證券	年	468,186,000		27,023,691	投資股票、受益憑證等。
國內投資	年	187,274,000	5.86%	10,974,256	
國外投資	年	280,912,000	5.71%	16,049,435	
票券	年	12,485,000	0.25%	31,213	投資短期票券等。
債券	年	49,940,000	1.95%	973,830	
國外投資	年	121,572,000	2.22%	2,702,008	投資國外固定收益商品。
融資業務收入	年	31,500,619	1.70%	536,665	
存款利息收入	年	95,012,464		576,503	貸款予被保險人之利息收入編列512,400千元，由勞動部勞工保險局辦理；貸款予農民健康保險辦理短期週轉之利息收入編列24,265千元，由勞動部勞動基金運用局辦理。
國內	年	76,128,464	0.41%	312,127	
國外	年	18,884,000	1.40%	264,376	
就業保險		149,526,000		1,564,042	
投資業務收入	年	105,267,000		1,373,700	

勞 動 部 勞 工 保 險 局
勞 工 保 險 局 作 業 基 金
投 融 資 業 務 收 入 明 細 表

中華民國112年度

單位：新臺幣千元

科目及業務項目	單位	預 算 數			說 明
		數 量 (業務量)	利(費)率	金 額	
票 券	年	11,514,000	0.25%	28,785	投資短期票券等。
債 券	年	64,745,000	1.45%	938,803	投資公司債及金融債券等。
國外投資	年	29,008,000	1.40%	406,112	投資國外固定收益商品。
存款利息收入	年	44,259,000		190,342	台幣存款及外幣存款。
國內	年	43,362,000	0.41%	177,784	
國外	年	897,000	1.40%	12,558	
農保及農職保		460,000		184	
存款利息收入	年	460,000	0.04%	184	國庫帳戶台幣存款，由勞動部勞工保險局辦理。
農保	年	230,000	0.04%	92	
農職保	年	230,000	0.04%	92	
勞職保及保護		32,730,000		248,751	
投資業務收入	年	8,183,000		103,924	
債券	年	8,183,000	1.27%	103,924	投資公司債及金融債券等。
存款利息收入	年	24,547,000		144,827	台幣存款。
國內	年	24,547,000	0.59%	144,827	

勞 動 部 勞 工 保 險 局
勞 工 保 險 局 作 業 基 金
保險收入明細表

中華民國112年度

單位：新臺幣千元

科目及業務項目	預算數	說明
保險收入	511,560,393	本科目全數由勞動部勞工保險局辦理。
勞工保險	466,762,743	
保費收入	466,762,743	詳第64、68~70頁保費收入分析表及附表。
保費收入	466,321,541	係依投保人數1,036萬人、平均月投保薪資34,100元及保險費率11%估算。
滯納金收入	441,202	
就業保險	30,950,020	
保費收入	30,950,020	詳第65、70~71頁保費收入分析表及附表。
保費收入	30,925,140	係依投保人數728萬人、平均月投保薪資35,400元及保險費率1%估算。
滯納金收入	24,880	
農保及農職保	3,241,179	
保費收入	3,183,567	詳第65~66、72頁保費收入分析表及附表。
保費收入	3,173,546	
農保	3,058,776	係依投保人數98萬人、投保薪資10,200元及保險費率2.55%估算。
農職保	114,770	係依投保人數32萬9,800人、投保薪資10,200元、保險費率0.24%及預估選擇參加增給傷病給付人數16萬4,900人估算。
滯納金收入	10,021	
農保	10,021	
收回責任準備	57,612	係本年度農職保，收支短絀為57,612千元，悉數由以前年度累積之提存責任準備彌平。
農職保	57,612	

勞 動 部 勞 工 保 險 局
勞 工 保 險 局 作 業 基 金
保險收入明細表

中華民國112年度

單位：新臺幣千元

科 目 及 業 務 項 目	預 算 數	說 明
勞職保及保護	10,606,451	
保費收入	10,566,599	詳第66~67、72~74頁保費收入分析表及附表。
保費收入	10,551,693	係依投保人數1,128萬人、平均月投保薪資38,900元及平均費率0.20%估算。
滯納金收入	14,906	
收回責任準備	39,852	係本年度收支短絀為39,852千元，悉數由以前年度累積之提存責任準備彌平。

勞 動 部 勞 工 保 險 局
勞 工 保 險 局 作 業 基 金
其他業務收入明細表

中華民國112年度

單位：新臺幣千元

科目及業務項目	預 算 數	說 明
其他業務收入	48,855,755	本科目全數由勞動部勞工保險局辦理。
勞工保險	45,000,000	
其他補助收入	45,000,000	係政府撥補勞工保險基金。
農保及農職保	3,712,087	
其他補助收入	3,712,087	
農保	3,712,087	係農保收入減支出後之虧損數3,712,087千元，依農民健康保險條例第44條規定，由主管機關撥補。
勞職保及保護	143,668	
雜項業務收入	143,668	係依據勞工職業災害保險及保護法第36條規定，投保單位未依規定辦理投保、退保手續，保險人發給保險給付後，令投保單位繳納之收入。

勞 動 部 勞 工 保 險 局
勞 工 保 險 局 作 業 基 金
業務外收入明細表

中華民國112年度

單位：新臺幣千元

科目及業務項目	預 算 數	說 明
業務外收入	290,887	本科目勞動部勞工保險局辦理289,117千元；勞動部職業安全衛生署辦理1,770千元。
勞工保險	264,681	
財務收入	313	
利息收入	313	係申請人溢領保險給付，經函請退還溢領款項，逾期未繳還經移送行政執行署依法執行後，依當年度1月1日郵政儲金1年期定期存款固定利率加計利息所產生之遲延利息。
其他業務外收入	264,368	
違規罰款收入	700	係被保險人貸款違約金收入。
收回呆帳	250,464	係預估呆帳收回。
雜項收入	13,204	主要係應付保管款逾4年轉入等收入。
就業保險	8,255	
財務收入	41	
利息收入	41	係申請人溢領保險給付，經函請退還溢領款項，逾期未繳還經移送行政執行署依法執行後，依當年度1月1日郵政儲金1年期定期存款固定利率加計利息所產生之遲延利息。
其他業務外收入	8,214	
收回呆帳	8,015	係預估呆帳收回。
雜項收入	199	主要係預收保費屆滿4年轉入等收入。
農保及農職保	5,850	
財務收入	4	

勞 動 部 勞 工 保 險 局
勞 工 保 險 局 作 業 基 金
業務外收入明細表

中華民國112年度

單位：新臺幣千元

科目及業務項目	預 算 數	說 明
利息收入	4	係申請人溢領保險給付，經函請退還溢領款項，逾期未繳還經移送行政執行署依法執行後，依當年度1月1日郵政儲金1年期定期存款固定利率加計利息所產生之遲延利息。
農保	4	
其他業務外收入	5,846	
收回呆帳	5,846	係預估呆帳收回。
農保	5,846	
勞職保及保護	12,101	
財務收入	24	
利息收入	24	係申請人溢領保險給付，經函請退還溢領款項，逾期未繳還經移送行政執行署依法執行後，依當年度1月1日郵政儲金1年期定期存款固定利率加計利息所產生之遲延利息。
其他業務外收入	12,077	
違規罰款收入	1,770	係依勞工職業災害保險及保護法第101條規定所處罰鍰。
收回呆帳	10,116	係預估呆帳收回。
雜項收入	191	主要係應付保管款逾4年轉入等收入。

勞 動 部 勞 工 保 險 局
勞 工 保 險 局 作 業 基 金
出租資產成本明細表

中華民國112年度

單位：新臺幣千元

前年度決算數	上年度預算數	科目及業務計畫項目	本年度預算數
27,911	39,738	出租資產成本	31,573
27,911	39,738	勞工保險	31,573
27,911	39,738	投資性不動產成本	31,573
900	2,791	服務費用	2,641
3	7	水電費	7
-	1	印刷裝訂及公告費	1
506	2,118	修理保養及保固費	2,089
-	121	保險費	-
270	394	一般服務費	394
121	150	專業服務費	150
16,760	16,764	折舊、折耗及攤銷	16,760
16,151	16,155	投資性不動產折舊	16,151
609	609	攤銷	609
10,239	20,021	稅捐與規費（強制費）	12,010
10,229	20,000	土地稅	12,000
1	13	房屋稅	1
9	8	規費	9
12	162	其他	162
12	162	其他費用	162

勞 動 部 勞 工 保 險 局
勞 工 保 險 局 作 業 基 金
出租資產成本說明

中華民國112年度

科 目	說 明
出租資產成本	本科目全數由勞動部勞動基金運用局辦理。
勞工保險	
投資性不動產成本	
服務費用	
水電費	編列7千元，係基金投資之不動產，招租期間之基本水電費等。
印刷裝訂及公告費	編列1千元，係基金投資之不動產，刊登房屋出租公告等。
修理保養及保固費	編列2,089千元，係基金投資不動產之房屋修護費用等。
一般服務費	編列394千元，係基金投資不動產租賃契約公證費、國產署代標租之作業費用等。
專業服務費	編列150千元，為委託調查研究費，係基金投資不動產之鑑價費。
折舊、折耗及攤銷	
投資性不動產折舊	編列16,151千元，係提列基金投資不動產之折舊。
攤銷	編列609千元，係攤銷基金投資不動產之遞延費用。
稅捐與規費（強制費）	
土地稅	編列12,000千元，係基金投資不動產之地價稅。
房屋稅	編列1千元，係基金投資不動產之房屋稅。
規費	編列9千元，係基金投資不動產之行政規費。
其他	
其他費用	編列162千元，係基金投資不動產之其他費用。

勞 動 部 勞 工 保 險 局
勞 工 保 險 局 作 業 基 金
投 融 資 業 務 成 本 明 細 表

中華民國112年度

單位：新臺幣千元

前年度決算數	上年度預算數	科目及業務計畫項目	本年度預算數
115,038,597	1,003,916	投融資業務成本	1,003,763
113,790,888	1,003,459	勞工保險	1,003,200
90,558,914	935,459	投資業務成本	935,200
944,823	935,459	服務費用	935,200
939,375	899,877	一般服務費	902,750
5,448	35,582	專業服務費	32,450
48,208	-	租金與利息	-
48,208	-	利息	-
89,565,883	-	短絀、賠償與保險給付	-
89,565,883	-	各項短絀	-
61,451	68,000	融資業務成本	68,000
61,451	68,000	服務費用	68,000
61,451	68,000	一般服務費	68,000
23,170,524	-	兌換短絀	-
23,170,524	-	短絀、賠償與保險給付	-
23,170,524	-	各項短絀	-
1,247,705	450	就業保險	556
22,941	450	投資業務成本	556
281	450	服務費用	556
281	450	一般服務費	556

勞 動 部 勞 工 保 險 局
勞 工 保 險 局 作 業 基 金
投融資業務成本明細表

中華民國112年度

單位：新臺幣千元

前年度決算數	上年度預算數	科目及業務計畫項目	本年度預算數
504	-	折舊、折耗及攤銷	-
504	-	攤銷	-
22,155	-	短絀、賠償與保險給付	-
22,155	-	各項短絀	-
1,224,764	-	兌換短絀	-
1,224,764	-	短絀、賠償與保險給付	-
1,224,764	-	各項短絀	-
4	7	勞職保及保護	7
4	7	投資業務成本	7
4	7	服務費用	7
4	7	一般服務費	7

勞 動 部 勞 工 保 險 局
勞 工 保 險 局 作 業 基 金
投融資業務成本說明

中華民國112年度

科 目	說 明
投融資業務成本	本科目勞動部勞工保險局辦理68,000千元；勞動部勞動基金運用局辦理935,763千元。
勞工保險	
投資業務成本	
服務費用	
一般服務費	編列902,750千元，係基金委託經營之經理費及國外投資保管費等。
專業服務費	編列32,450千元，係國外投資委任律師處理訴訟費及委託經營聘請顧問費等。其中委託調查研究費編列1,418千元，係依據勞動基金委託經營要點第5點規定，委託專業投資顧問公司協助辦理國外委託經營受託機構之遴選、績效評定及考核管理之國外委託監管顧問案。
融資業務成本	
服務費用	
一般服務費	編列68,000千元，由勞動部勞工保險局辦理，係辦理被保險人貸款之手續費。
就業保險	
投資業務成本	
服務費用	
一般服務費	編列556千元，係短期票券帳戶維護費等。
勞職保及保護	
投資業務成本	
服務費用	
一般服務費	編列7千元，係定存利息匯款手續費。

勞 動 部 勞 工 保 險 局
勞 工 保 險 局 作 業 基 金
保險成本明細表

中華民國112年度

單位：新臺幣千元

前年度決算數	上年度預算數	科目及業務計畫項目	本年度預算數
566,504,608	564,319,546	保險成本	588,382,016
523,118,466	519,276,238	勞工保險	543,118,220
456,360,965	518,440,489	保險給付	536,712,433
456,360,965	518,440,489	短絀、賠償與保險給付	536,712,433
456,360,965	518,440,489	保險給付	536,712,433
66,010,571	-	提存責任準備	5,641,046
66,010,571	-	短絀、賠償與保險給付	5,641,046
66,010,571	-	提存	5,641,046
746,931	835,749	呆帳	764,741
746,931	835,749	短絀、賠償與保險給付	764,741
746,931	835,749	各項短絀	764,741
28,337,381	28,401,381	就業保險	28,480,319
20,801,976	23,777,464	保險給付	25,351,364
20,801,976	23,777,464	短絀、賠償與保險給付	25,351,364
20,801,976	23,777,464	保險給付	25,351,364
7,491,217	4,573,039	提存責任準備	3,083,789
7,491,217	4,573,039	短絀、賠償與保險給付	3,083,789
7,491,217	4,573,039	提存	3,083,789
44,188	50,878	呆帳	45,166
44,188	50,878	短絀、賠償與保險給付	45,166
44,188	50,878	各項短絀	45,166

勞 動 部 勞 工 保 險 局
勞 工 保 險 局 作 業 基 金
保險成本明細表

中華民國112年度

單位：新臺幣千元

前年度決算數	上年度預算數	科目及業務計畫項目	本年度預算數
6,762,153	6,759,343	農保及農職保	6,935,035
6,749,730	6,752,689	保險給付	6,928,465
6,749,730	6,752,689	短絀、賠償與保險給付	6,928,465
6,749,730	6,752,689	保險給付	6,928,465
6,667,896	6,623,421	農保	6,755,991
81,834	129,268	農職保	172,474
6,370	-	提存責任準備(農職保)	-
6,370	-	短絀、賠償與保險給付	-
6,370	-	提存	-
6,053	6,654	呆帳(農保)	6,570
6,053	6,654	短絀、賠償與保險給付	6,570
6,053	6,654	各項短絀	6,570
8,286,607	9,882,584	勞職保及保護	9,848,442
7,325,646	9,454,404	保險給付	9,754,202
7,325,646	9,454,404	短絀、賠償與保險給付	9,754,202
7,325,646	9,454,404	保險給付	9,754,202
939,910	403,593	提存責任準備	-
939,910	403,593	短絀、賠償與保險給付	-
939,910	403,593	提存	-
21,050	24,587	呆帳	94,240
21,050	24,587	短絀、賠償與保險給付	94,240
21,050	24,587	各項短絀	94,240

勞 動 部 勞 工 保 險 局
勞 工 保 險 局 作 業 基 金
保險成本說明

中華民國112年度

科 目	說 明
保險成本	本科目勞動部勞工保險局辦理588,129,875千元；勞動部職業安全衛生署辦理252,141千元。
勞工保險	
保險給付	
短絀、賠償與保險給付	
保險給付	編列536,712,433千元，係參考以前年度統計資料預估各項給付事故、發生率及單價等因素，主要包含生育、傷病、失能、老年及死亡五項給付，詳第75頁保險給付分析表。
提存責任準備	
短絀、賠償與保險給付	
提存	編列5,641,046千元，係勞工保險收入減支出後之餘額，悉數轉列提存責任準備。
呆帳	
短絀、賠償與保險給付	
各項短絀	編列764,741千元，係按其他應收款及催收款項餘額依回收情況提列呆帳。
就業保險	
保險給付	
短絀、賠償與保險給付	
保險給付	編列25,351,364千元，係參考以前年度相關給付、津貼執行情形，包含失業給付、提早就業獎助津貼、職業訓練生活津貼、育嬰留職停薪津貼及補助全民健保費，詳第76頁保險給付分析表。
提存責任準備	
短絀、賠償與保險給付	
提存	編列3,083,789千元，係就業保險收入減支出後之餘額，悉數轉列提存責任準備。
呆帳	
短絀、賠償與保險給付	
各項短絀	編列45,166千元，係按其他應收款及催收款項餘額依回收情況提列呆帳。

勞 動 部 勞 工 保 險 局
勞 工 保 險 局 作 業 基 金
保險成本說明

中華民國112年度

科 目	說 明
農保及農職保 保險給付 短絀、賠償與保險給付 保險給付 呆帳 短絀、賠償與保險給付 各項短絀	編列6,928,465千元，係參考以前年度統計資料預估各項給付發生率及單價等因素，詳第76~77頁保險給付分析表，其中： 1. 農保：編列6,755,991千元，主要包含生育給付、身心障礙給付及喪葬津貼。 2. 農職保：編列172,474千元，主要包含傷病給付、身心障礙給付、就醫津貼及喪葬津貼。 編列6,570千元，係農保按催收款項餘額依回收情況提列呆帳。
勞職保及保護 保險給付 短絀、賠償與保險給付 保險給付 呆帳 短絀、賠償與保險給付 各項短絀	本科目勞動部勞工保險局辦理9,596,301千元；勞動部職業安全衛生署辦理252,141千元。 編列9,754,202千元，詳第77~80頁保險給付分析表，其中： 1. 編列9,502,061千元，係參考以前年度統計資料預估各項給付發生率及單價等因素，主要包含醫療、傷病、失能及死亡之各項 2. 編列252,141千元，係參考職業災害勞工保護法以前年度執行情形，依勞工職業災害保險及保護法第79、104及105條規定之各項補助。 編列94,240千元，係按其他應收款及催收款項餘額依回收情況提列呆帳。

勞 動 部 勞 工 保 險 局
勞 工 保 險 局 作 業 基 金
其他業務成本明細表

中華民國112年度

單位：新臺幣千元

前年度決算數	上年度預算數	科目及業務計畫項目	本年度預算數
3,503,564	4,885,191	其他業務成本	5,228,218
2,859,343	3,700,011	就業保險	4,041,431
2,859,343	3,700,011	雜項業務成本	4,041,431
2,859,343	3,700,011	其他	4,041,431
2,859,343	3,700,011	其他費用	4,041,431
23,176	13,818	農保及農職保	24,265
23,176	13,818	雜項業務成本(農保)	24,265
23,176	13,818	租金與利息	24,265
23,176	13,818	利息	24,265
621,045	1,171,362	勞職保及保護	1,162,522
621,045	1,171,362	雜項業務成本	1,162,522
510,458	592,580	服務費用	486,470
716	854	水電費	763
1,115	1,285	郵電費	409
7,069	8,816	旅運費	8,465
1,994	2,210	印刷裝訂及公告費	3,393
100	60	保險費	194
194,522	195,665	一般服務費	135,671
304,084	373,988	專業服務費	323,045
-	672	媒體政策及業務宣導費	5,300
857	9,030	推展費	9,230

勞 動 部 勞 工 保 險 局
勞 工 保 險 局 作 業 基 金
其他業務成本明細表

中華民國112年度

單位：新臺幣千元

前年度決算數	上年度預算數	科目及業務計畫項目	本年度預算數
2,300	3,750	材料及用品費	4,643
467	1,700	使用材料費	1,734
1,833	2,050	用品消耗	2,909
3,678	4,129	租金與利息	3,949
95	10	地租及水租	977
1,487	1,729	房租	742
684	750	機器租金	150
1,412	1,600	交通及運輸設備租金	1,644
-	40	什項設備租金	436
104,609	570,903	會費、捐助、補助、分攤 、救助(濟)與交流活動費	667,460
83,437	530,903	捐助、補助與獎助	637,460
21,172	40,000	補貼(償)、獎勵、慰問 與救助(濟)	30,000

勞 動 部 勞 工 保 險 局
勞 工 保 險 局 作 業 基 金
其他業務成本說明

中華民國112年度

科 目	說 明
其他業務成本	本科目勞動部及所屬機關辦理4,041,431千元；勞動部勞工保險局辦理328,765千元；勞動部職業安全衛生署辦理858,022千元。
就業保險	
雜項業務成本	
其他	
其他費用	編列4,041,431千元，由勞動部及所屬機關辦理，係依就業保險法第12條第3項規定，辦理被保險人之在職訓練、被保險人失業後之職業訓練、創業協助及其他促進就業措施、被保險人之僱用安定措施、雇主僱用失業勞工之獎助等業務。
農保及農職保	
雜項業務成本	
租金與利息	
利息	編列24,265千元，由勞動部勞工保險局辦理，係農保虧損向勞工保險基金借款之利息支出，預估112年度平均借款金額為1,000,619千元，平均借款利率2.425%。貸款機關為勞動部勞動基金運用局，貸款用途為補足農保當年度收支不足數。
勞職保及保護	
雜項業務成本	編列1,162,522千元，由勞動部勞工保險局辦理304,500千元及勞動部職業安全衛生署辦理858,022千元，係依勞工職業災害保險及保護法第62條規定辦理職業災害預防及重建等業務，詳第81~82頁雜項業務成本分析表—勞職保及保護。
服務費用	
水電費	編列763千元，係業務實際需要並遵行節能減碳政策之水電費。
郵電費	編列409千元，係郵費、電話費及數據通信費等。
旅運費	編列8,465千元，係按國內出差旅費報支要點規定之國內旅費等。
印刷裝訂及公告費	編列3,393千元，係各種文件、表單、報表、書函等之印刷及裝訂費。
保險費	編列194千元，係責任保險費等。
一般服務費	編列135,671千元，係委託廠商之服務費等；其中勞務承攬人力預計進用2人，編列1,187千元；契僱人力預計進用9人，編列5,407千元。

勞 動 部 勞 工 保 險 局
勞 工 保 險 局 作 業 基 金
其他業務成本說明

中華民國112年度

科 目	說 明
專業服務費	編列323,045千元，係辦理各項講習之講課鐘點費與邀請專家學者及採購評選委員之出席費、電腦軟體服務費等18,545千元，以及預防職業病健康檢查304,500千元。
媒體政策及業務宣導費	編列5,300千元，係辦理職業安全衛生文化促進與教育訓練品質提升、職業安全衛生永續發展政策及職業災害預防及重建業務推廣等相關媒體宣導製作、託播及刊登等經費。
推展費	編列9,230千元，係運用研究成果與配合產業特性或展示主題，製作勞動及安全衛生展品，進行多元化展示與推廣營造業防災及安全衛生意識等。
材料及用品費	
使用材料費	編列1,734千元，係租賃車輛之燃料等。
用品消耗	編列2,909千元，係各種辦公用品及其他雜支等。
租金與利息	
地租及水租	編列977千元，係租賃室外場地等租金。
房租	編列742千元，係租賃室內活動場地等租金。
機器租金	編列150千元，係租賃機械及設備等租金。
交通及運輸設備租金	編列1,644千元，係租賃檢查車輛租金。
什項設備租金	編列436千元，係租賃防護及機具等什項設備租金。
會費、捐助、補助、分攤、救助(濟)與交流活動費	
捐助、補助與獎助	編列637,460千元，係補助職業及機械設備輔導、認可醫療機構辦理傷病診治服務、通報及轉介、認可職能復健機構辦理職能復健服務、補助地方主管機關辦理職業災害勞工協助事項、捐(補)助財團法人職業災害預防及重建中心等。
補貼(償)、獎勵、慰問與救助(濟)	編列30,000千元，係職災勞工保護主動服務慰問金之經費。

勞 動 部 勞 工 保 險 局
勞 工 保 險 局 作 業 基 金
業務外費用明細表

中華民國112年度

單位：新臺幣千元

前年度決算數	上年度預算數	科目及業務計畫項目	本年度預算數
449	73	業務外費用	155
434	62	勞工保險	144
434	62	其他業務外費用	144
434	62	雜項費用	144
434	62	其他	144
434	62	其他費用	144
15	11	就業保險	11
15	11	其他業務外費用	11
15	11	雜項費用	11
15	11	其他	11
15	11	其他費用	11

勞 動 部 勞 工 保 險 局
勞 工 保 險 局 作 業 基 金
業務外費用說明

中華民國112年度

科 目	說 明
業務外費用	本科目全數由勞動部勞工保險局辦理。
勞工保險	
其他業務外費用	
雜項費用	
其他	
其他費用	係應付保管款滿4年轉雜項收入後再提出申請編列132千元及依據勞動部改制前之行政院勞工委員會93年10月26日勞保1字第0930051342號函示，同意投保單位繳納保險費之金額差異在新臺幣10元以下者，轉列雜項費用編列12千元。
就業保險	
其他業務外費用	
雜項費用	
其他	
其他費用	係依據勞動部改制前之行政院勞工委員會93年10月26日勞保1字第0930051342號函示，同意投保單位繳納保險費之金額差異在新臺幣10元以下者，轉列雜項費用編列11千元。

勞 動 部 勞 工 保 險 局
勞 工 保 險 局 作 業 基 金
資 產 折 舊 明 細 表

中華民國 112 年度

單位：新臺幣千元

項 目	不動產、廠房及設備									投 資 性 產 不 動 產	其 他	合 計
	土 地 改 良 物	房 屋 及 建 築	機 械 及 設 備	交 通 及 輸 送 設 備	什 項 設 備	租 賃 權 益	租 賃 權 益 改 良	生 產 性 植 物				
前年度決算 資產原值	-	-	-	-	-	-	-	-	1,931,021	-	-	1,931,021
上年度預計 增減資產原 值	-	-	-	-	-	-	-	-	-	-	-	-
本年度預計 增減資產原 值	-	-	-	-	-	-	-	-	-	-	-	-
資產重估增 值額	-	-	-	-	-	-	-	-	-	-	-	-
本年度(12月 底)止資產總 額	-	-	-	-	-	-	-	-	1,931,021	-	-	1,931,021
本年度應提 折舊額	-	-	-	-	-	-	-	-	16,151	-	-	16,151
出租資產 成本	-	-	-	-	-	-	-	-	16,151	-	-	16,151
投資性 不動產 折舊	-	-	-	-	-	-	-	-	16,151	-	-	16,151

勞 動 部 勞 工 保 險 局
勞 工 保 險 局 作 業 基 金
基金數額增減明細表

中華民國112年度

單位：新臺幣千元

項 目	金 額	說 明
期初基金數額	625	
加：		
以前年度公積撥充	-	
賸餘撥充	-	
以國有財產撥充	-	
國庫增撥數	-	
其他	-	
減：		
填補短絀	-	
折減基金繳庫	-	
其他	-	
期末基金數額	625	

勞 動 部 勞 工 保 險 局
勞 工 保 險 局 作 業 基 金
無形資產明細表

中華民國112年度

單位：新臺幣千元

前年度決算數	上年度預算數	科 目 及 業 務 項 目	本年度預算數	說 明
-	-	電腦軟體	10,400	本科目全數由勞動部職業安全衛生署辦理。
-	-	委外開發設計應用軟體	10,400	1 辦理職業災害勞工服務 · 資訊整合管理系統及行動版相關功能之擴充5,000千元。 2 辦理化學品相關資訊系統網站、建置作業環境監測及暴露評估相關系統之擴充2,450千元。 3 辦理全國勞工特殊健康 · 檢查資料庫系統功能之擴充2,950千元。
-	-	總 計	10,400	

勞 動 部 勞 工 保 險 局
勞 工 保 險 局 作 業 基 金
貸 出 款 明 細 表

中華民國 112 年度

單位：新臺幣千元

計 畫 名 稱	貸 款 年 度	期 初 貸 出 餘 額	本 年 度 貸 出 金 額	本 年 度 收 回 金 額	截 至 本 年 度 累 計 貸 出 餘 額	備 註
短期貸款	112	2,531,000	219,000	-	2,750,000	係依據行政院89年5月18日台89忠一字第09118號函辦理農保短期週轉。
應收到期長期貸款	112	285,000	1,800,000	1,800,000	285,000	
小計		2,816,000	2,019,000	1,800,000	3,035,000	
長期貸款	112	10,471,000	10,500,000	8,800,000	12,171,000	1. 係依據92年1月20日總統華總一義字第09200012650號令修正公布勞工保險條例第67條，被保險人向勞保基金貸款。 2. 截至本年度累計貸出餘額未包含長期貸款轉列催收款項計19,706,458千元，又本年度被保險人貸款轉催收款項減少數818,740千元。
減：轉列應收到期長期貸款	112	-	-	1,800,000	-1,800,000	
小計		10,471,000	10,500,000	10,600,000	10,371,000	
合計		13,287,000	12,519,000	12,400,000	13,406,000	

本 頁 空 白

預算參考表

勞 動 部 勞 工 保 險 局
勞 工 保 險 局 作 業 基 金
預計平衡表

中華民國112年12月31日

單位：新臺幣千元

110年12月31日 實 際 數	科 目	112年12月31日 預 計 數	111年12月31日 預 計 數	比 較 增 減
1,117,125,184	資 產	1,110,916,561	1,102,128,427	8,788,134
898,819,280	流動資產	876,857,983	855,622,989	21,234,994
51,442,337	現金	58,551,508	47,031,635	11,519,873
753,090,119	流動金融資產	719,451,826	712,640,389	6,811,437
89,520,681	應收款項	95,817,649	93,132,965	2,684,684
151,633	預付款項	2,000	2,000	-
4,614,510	短期貸墊款	3,035,000	2,816,000	219,000
189,716,574	投資、長期應收款、貸墊款及準備金	207,774,614	219,616,996	-11,842,382
182,107,962	非流動金融資產	197,403,614	209,145,996	-11,742,382
7,608,612	長期貸款	10,371,000	10,471,000	-100,000
1,401,845	投資性不動產	1,369,539	1,385,690	-16,151
1,401,845	投資性不動產	1,369,539	1,385,690	-16,151
25	無形資產	10,425	25	10,400
25	無形資產	10,425	25	10,400
27,187,459	其他資產	24,904,000	25,502,727	-598,727
39,143	遞延資產	37,924	38,533	-609
26,910,005	什項資產	24,627,764	25,225,882	-598,118
238,312	待處理資產	238,312	238,312	-
1,117,125,184	合 計	1,110,916,561	1,102,128,427	8,788,134

勞 動 部 勞 工 保 險 局
勞 工 保 險 局 作 業 基 金
預計平衡表

中華民國112年12月31日

單位：新臺幣千元

110年12月31日 實 際 數	科 目	112年12月31日 預 計 數	111年12月31日 預 計 數	比 較 增 減
1,117,119,975	負 債	1,110,911,352	1,102,123,218	8,788,134
20,096,243	流動負債	20,169,182	19,947,504	221,678
2,675,000	短期債務	2,750,000	2,531,000	219,000
17,066,972	應付款項	17,066,825	17,066,063	762
333,798	預收款項	331,883	329,967	1,916
20,474	流動金融負債	20,474	20,474	-
1,097,023,732	其他負債	1,090,742,170	1,082,175,714	8,566,456
3,914,261	遞延負債	3,792,431	3,853,346	-60,915
1,093,010,316	負債準備	1,086,853,587	1,078,226,216	8,627,371
99,155	什項負債	96,152	96,152	-
5,209	淨 值	5,209	5,209	-
625	基金	625	625	-
625	基金	625	625	-
4,584	公積	4,584	4,584	-
4,584	資本公積	4,584	4,584	-
-	累積餘絀	-	-	-
-	累積賸餘	-	-	-
1,117,125,184	合 計	1,110,916,561	1,102,128,427	8,788,134

註：本年度信託代理與保證資產（負債）預計為219,307千元，係包括（應付）保證品72,877千元及應收（受託）代收款146,430千元。

勞 動 部 勞 工 保 險 局
勞 工 保 險 局 作 業 基 金
5年來主要營運項目分析表

中華民國112年度

單位：新臺幣千元

年 度 及 項 目	單 位	數 量	單 位 成 本 (元) 或 平 均 利 (費) 率	預 (決) 算 數	說 明
本年度預算數				578,746,464	
保險給付				578,746,464	
勞工保險				536,712,433	
就業保險				25,351,364	
農保及農職保				6,928,465	
勞職保及保護				9,754,202	
上年度預算數				558,425,046	
保險給付				558,425,046	
勞工保險				518,440,489	
就業保險				23,777,464	
農保及農職保				6,752,689	
勞職保及保護				9,454,404	
前年度決算數				491,238,317	
保險給付				491,238,317	
勞工保險				456,360,965	
就業保險				20,801,976	
農保及農職保				6,749,730	
勞職保及保護				7,325,646	
109年度決算數				486,281,174	
保險給付				486,281,174	
勞工保險				448,797,088	
就業保險				23,106,476	
農保及農職保				6,940,840	
勞職保及保護				7,436,770	
108年度決算數				450,222,881	
保險給付				450,222,881	
勞工保險				415,611,928	
就業保險				20,300,207	
農民健康保險				7,383,282	
勞職保及保護				6,927,464	

勞 動 部 勞 工 保 險 局
勞 工 保 險 局 作 業 基 金
員 工 人 數 彙 計 表

中華民國112年度

單位：人

科 目	上 年 度 最 高 可 進 用 員 額 數	本 年 度 增 減 (-) 數	本 年 度 最 高 可 進 用 員 額 數	說 明
總 計				本年度無預算員額。

註：係勞動部職業安全衛生署非以用人費用科目辦理項目，包括：

1. 勞務承攬人力主要係辦理協助發放職災勞工死亡慰問金等相關行政業務，預計2人。
2. 契僱人力主要係辦理各地方政府職災勞工服務紀錄填報確認、電話服務、郵件收受、公文繕校、資料建檔繕校等業務，預計9人。

勞 動 部 勞 工 保 險 局
勞 工 保 險 局 作 業 基 金
用人費用彙計表

中華民國112年度

單位：新臺幣千元

科 目	正 式 員 額 薪 資	聘 僱 人 員 薪 資	超 時 工 作 報 酬	津 貼	獎 金	退 休 及 卹 償 金	福 利 費	提 繳 費	總 計
合 計									

註：係勞動部職業安全衛生署非以用人費用科目辦理項目，包括：

1. 勞務承攬人力主要係辦理協助發放職災勞工死亡慰問金等相關行政業務，預計2人，編列一般服務費1,187千元。
2. 契僱人力主要係辦理各地方政府職災勞工服務紀錄填報確認、電話服務、郵件收受、公文繕校、資料建檔繕校等業務，預計9人，編列一般服務費5,407千元。

勞 動 部 勞 工 保 險 局
勞 工 保 險 局 作 業 基 金
媒體政策及業務宣導費彙計表

中華民國112年度

單位：新臺幣千元

科 目	預 算 數	預 計 執 行 內 容
業務支出部分	5,300	本科目全數由勞動部職業安全衛生署辦理。
其他業務成本	5,300	
勞職保及保護	5,300	辦理職業安全衛生文化促進與教育訓練品質提升、職業安全衛生永續發展政策及職業災害預防及重建業務推廣等相關媒體宣導製作、託播及刊登等經費。
總 計	5,300	

本 頁 空 白

勞 動 部 勞
工 保 險 局
各 項 費 用
 中 華 民 國

前 年 度 決 算 數	上 年 度 預 算 數	科 目	本
			合 計
1,517,917	1,599,287	服務費用	1,492,874
719	861	水電費	770
1,115	1,285	郵電費	409
7,069	8,816	旅運費	8,465
1,994	2,211	印刷裝訂及公告費	3,394
506	2,118	修理保養及保固費	2,089
100	181	保險費	194
1,195,903	1,164,393	一般服務費	1,107,378
309,654	409,720	專業服務費	355,645
-	672	媒體政策及業務宣導費	5,300
857	9,030	推展費	9,230
2,300	3,750	材料及用品費	4,643
467	1,700	使用材料費	1,734
1,833	2,050	用品消耗	2,909
75,062	17,947	租金與利息	28,214
95	10	地租及水租	977
1,487	1,729	房租	742
684	750	機器租金	150
1,412	1,600	交通及運輸設備租金	1,644
-	40	什項設備租金	436
71,384	13,818	利息	24,265
17,264	16,764	折舊、折耗及攤銷	16,760

工 保 險 局
作 業 基 金
彙 計 表

112年度

單位：新臺幣千元

年		度		預		算		數					
出產	租成	資本	投資	融成	資本	保險	成本	其務	他成	業本	其外	他費	業務用
	2,641				1,003,763		-		486,470				-
	7				-		-		763				-
	-				-		-		409				-
	-				-		-		8,465				-
	1				-		-		3,393				-
	2,089				-		-		-				-
	-				-		-		194				-
	394				971,313		-		135,671				-
	150				32,450		-		323,045				-
	-				-		-		5,300				-
	-				-		-		9,230				-
	-				-		-		4,643				-
	-				-		-		1,734				-
	-				-		-		2,909				-
	-				-		-		28,214				-
	-				-		-		977				-
	-				-		-		742				-
	-				-		-		150				-
	-				-		-		1,644				-
	-				-		-		436				-
	-				-		-		24,265				-
	16,760				-		-		-				-

勞 動 部 勞
工 保 險 局
各 項 費 用
中 華 民 國

前 年 度 決 算 數	上 年 度 預 算 數	科 目	本
			合 計
16,151	16,155	投資性不動產折舊	16,151
1,114	609	攤銷	609
10,239	20,021	稅捐與規費(強制費)	12,010
10,229	20,000	土地稅	12,000
1	13	房屋稅	1
9	8	規費	9
104,609	570,903	會費、捐助、補助、分攤、救助(濟)與交流活動費	667,460
83,437	530,903	捐助、補助與獎助	637,460
21,172	40,000	補貼(償)、獎勵、慰問與救助(濟)	30,000
680,487,934	564,319,546	短絀、賠償與保險給付	588,382,016
114,801,548	917,868	各項短絀	910,717
491,238,317	558,425,046	保險給付	578,746,464
74,448,068	4,976,632	提存	8,724,835
2,859,803	3,700,246	其他	4,041,748
2,859,803	3,700,246	其他費用	4,041,748
685,075,128	570,248,464	總 計	594,645,725

工 保 險 局
作 業 基 金
彙 計 表

112年度

單位：新臺幣千元

年		度				預				算				數	
出產	租成	資本	投資	融成	資本	保	險	成	本	其務	他成	業本	其外	他費	業務用
	16,151				-				-			-			-
	609				-				-			-			-
	12,010				-				-			-			-
	12,000				-				-			-			-
	1				-				-			-			-
	9				-				-			-			-
	-				-				-		667,460				-
	-				-				-		637,460				-
	-				-				-		30,000				-
	-				-			588,382,016				-			-
	-				-			910,717				-			-
	-				-			578,746,464				-			-
	-				-			8,724,835				-			-
	162				-				-		4,041,431				155
	162				-				-		4,041,431				155
	31,573				1,003,763			588,382,016			5,228,218				155

勞 動 部 勞
工 保 險 局
各項費用
 中華民國

科 目	合 計	勞 動 部 勞 工 保 險 局				
		小 計	投 融 資 業 務 成 本	保 險 成 本	其 他 業 務 成 本	其 他 業 務 外 費 用
服務費用	1,492,874	372,500	68,000	-	304,500	-
水電費	770	-	-	-	-	-
郵電費	409	-	-	-	-	-
旅運費	8,465	-	-	-	-	-
印刷裝訂及公告費	3,394	-	-	-	-	-
修理保養及保固費	2,089	-	-	-	-	-
保險費	194	-	-	-	-	-
一般服務費	1,107,378	68,000	68,000	-	-	-
專業服務費	355,645	304,500	-	-	304,500	-
媒體政策及業務宣導費	5,300	-	-	-	-	-
推展費	9,230	-	-	-	-	-
材料及用品費	4,643	-	-	-	-	-
使用材料費	1,734	-	-	-	-	-
用品消耗	2,909	-	-	-	-	-
租金與利息	28,214	24,265	-	-	24,265	-
地租及水租	977	-	-	-	-	-
房租	742	-	-	-	-	-
機器租金	150	-	-	-	-	-
交通及運輸設備租金	1,644	-	-	-	-	-
什項設備租金	436	-	-	-	-	-
利息	24,265	24,265	-	-	24,265	-
折舊、折耗及攤銷	16,760	-	-	-	-	-

工 保 險 局
作 業 基 金
彙 計 表

112年度

單位：新臺幣千元

勞 動 部 勞 動 基 金 運 用 局			勞 動 部 職 業 安 全 衛 生 署			勞 動 部 及 所 屬 機 關
小 計	出 租 資 本 產 成 本	投 融 資 業 本 務 成 本	小 計	保 險 成 本	其 他 業 本 務 成 本	其 他 業 本 務 成 本
938,404	2,641	935,763	181,970	-	181,970	-
7	7	-	763	-	763	-
-	-	-	409	-	409	-
-	-	-	8,465	-	8,465	-
1	1	-	3,393	-	3,393	-
2,089	2,089	-	-	-	-	-
-	-	-	194	-	194	-
903,707	394	903,313	135,671	-	135,671	-
32,600	150	32,450	18,545	-	18,545	-
-	-	-	5,300	-	5,300	-
-	-	-	9,230	-	9,230	-
-	-	-	4,643	-	4,643	-
-	-	-	1,734	-	1,734	-
-	-	-	2,909	-	2,909	-
-	-	-	3,949	-	3,949	-
-	-	-	977	-	977	-
-	-	-	742	-	742	-
-	-	-	150	-	150	-
-	-	-	1,644	-	1,644	-
-	-	-	436	-	436	-
-	-	-	-	-	-	-
16,760	16,760	-	-	-	-	-

勞 動 部 勞
工 保 險 局
各項費用
 中華民國

科 目	合 計	勞 動 部 勞 工 保 險 局				
		小 計	投 融 資 業 務 成 本	保 險 成 本	其 他 業 務 成 本	其 他 業 務 外 費 用
投資性不動產折舊	16,151	-	-	-	-	-
攤銷	609	-	-	-	-	-
稅捐與規費(強制費)	12,010	-	-	-	-	-
土地稅	12,000	-	-	-	-	-
房屋稅	1	-	-	-	-	-
規費	9	-	-	-	-	-
會費、捐助、補助、分攤、救助(濟)與交流活動費	667,460	-	-	-	-	-
捐助、補助與獎助	637,460	-	-	-	-	-
補貼(償)、獎勵、慰問與救助(濟)	30,000	-	-	-	-	-
短絀、賠償與保險給付	588,382,016	588,129,875	-	588,129,875	-	-
各項短絀	910,717	910,717	-	910,717	-	-
保險給付	578,746,464	578,494,323	-	578,494,323	-	-
提存	8,724,835	8,724,835	-	8,724,835	-	-
其他	4,041,748	155	-	-	-	155
其他費用	4,041,748	155	-	-	-	155
總 計	594,645,725	588,526,795	68,000	588,129,875	328,765	155

工 保 險 局
作 業 基 金
彙 計 表

112年度

單位：新臺幣千元

勞 動 部 勞 動 基 金 運 用 局			勞 動 部 職 業 安 全 衛 生 署			勞 動 部 及 所 屬 機 關
小 計	出 租 資 本 產 成 本	投 融 資 業 務 成 本	小 計	保 險 成 本	其 他 業 務 成 本	其 他 業 務 成 本
16,151	16,151	-	-	-	-	-
609	609	-	-	-	-	-
12,010	12,010	-	-	-	-	-
12,000	12,000	-	-	-	-	-
1	1	-	-	-	-	-
9	9	-	-	-	-	-
-	-	-	667,460	-	667,460	-
-	-	-	637,460	-	637,460	-
-	-	-	30,000	-	30,000	-
-	-	-	252,141	252,141	-	-
-	-	-	-	-	-	-
-	-	-	252,141	252,141	-	-
-	-	-	-	-	-	-
162	162	-	-	-	-	4,041,431
162	162	-	-	-	-	4,041,431
967,336	31,573	935,763	1,110,163	252,141	858,022	4,041,431

本 頁 空 白

其

他

勞 動 部 勞 工 保 險 局
勞 工 保 險 局 作 業 基 金
投資性不動產收入分析表

中華民國112年度

單位：新臺幣千元

投 資 名 稱	投 資 金 額			本 年 度 收 入
	以 前 年 度 已 投 資 額	本 年 度 擬 投 資 金 額	合 計	
投資性不動產收入	2,138,354		2,138,354	281,803
台北市羅斯福路1段4、6號、南海路1號9樓	1,640,423		1,640,423	147,825
台北市南昌路1段5號(停車場)	-		-	1,452
台北市濟南路2段42號	149,250		149,250	20,013
台北市興隆路3段304巷27、27-1、29、31、33號	101,728		101,728	9,737
宜蘭市和睦路1-10號	941		941	-
澎湖縣馬公市三民路36號	1,856		1,856	359
花蓮市自由街140號	4,059		4,059	840
台北市中山區正義段3小段217地號	21,246		21,246	3,897
台北市大安區懷生段4小段350地號	22,185		22,185	2,002
台北市中正區河堤段4小段96-1、96-2地號	1,142		1,142	93
台北市中正區成功段1小段10-1等地號(原希望廣場)	166,581		166,581	91,302
台北市林森北路85巷46-1、46-2、46-3號	6,329		6,329	-
台北市中正區中正段2小段120等地號	14,596		14,596	3,262
台北市大安區泰順街16巷32號1-4樓	8,018		8,018	1,021

勞 動 部 勞 工 保 險 局
勞 工 保 險 局 作 業 基 金
保費收入分析表

中華民國112年度

單位：新臺幣千元

科目及業務項目	預 算 數				說 明
	投保人數 (人)	平均月投保 薪資(元)	保險費 率(%)	金 額	
保費收入				511,462,929	
勞工保險				466,762,743	
保費收入	10,360,000	34,100	11.00	466,321,541	1. 投保人數係參酌歷年統計資料及國發會勞動人口由105年開始縮減，另考量積極辦理輔導加保作業及近年來景氣仍呈成長編列。 2. 平均月投保薪資係參酌歷年統計資料編列。 3. 保險費率11%，係依照98年修正施行之勞工保險條例第13條規定，保險費率於施行後第3年調高0.5%，其後每年調高0.5%至費率為10%，並自10%當年起，每兩年調高0.5%至上限13%(依就業保險法第41條規定，勞工保險保險費率1%移作就業保險之費率)編列。
產業勞工及交通公用事業之員工	3,264,500	36,000	11.00	155,129,040	
公司、行號之員工	3,450,600	34,700	11.00	158,051,282	
新聞、文化、公益及合作事業之員工	370,300	37,600	11.00	18,378,730	
政府機關及公、私立學校之員工	472,500	36,170	11.00	22,559,229	
受僱從事漁業生產之勞動者	7,700	26,200	11.00	266,297	
職業訓練機構接受訓練者	16,500	14,450	11.00	314,721	
職業勞工	2,028,000	29,500	11.00	78,970,320	
漁會之甲類會員	249,000	29,700	11.00	9,761,796	
其他各業勞工	439,100	34,450	11.00	19,967,633	
被裁減資遣員工	10,000	39,600	11.00	522,720	
外僱船員	1,100	44,100	11.00	64,033	
職災續保勞工	1,000	30,000	11.00	39,600	
育嬰續保人員	49,700	35,000	11.00	2,296,140	
滯納金收入				441,202	

勞 動 部 勞 工 保 險 局
勞 工 保 險 局 作 業 基 金
保費收入分析表

中華民國112年度

單位：新臺幣千元

科目及業務項目	預 算 數				說 明
	投保人數 (人)	平均月投保 薪資(元)	保險費 率(%)	金 額	
就業保險				30,950,020	
保費收入	7,280,000	35,400	1.00	30,925,140	1. 投保人數係參酌歷年統計資料就保人數均逐年穩定成長因素編列。 2. 平均月投保薪資係參酌歷年統計資料編列。
產業勞工及交通公用事業之員工	2,810,500	36,510	1.00	12,313,363	
公司、行號之員工	3,198,000	34,250	1.00	13,143,780	
新聞、文化、公益及合作事業之員工	364,000	37,650	1.00	1,644,552	
政府機關及公、私立學校之員工	443,000	36,700	1.00	1,950,972	
受僱從事漁業生產之勞動者	800	35,700	1.00	3,427	
其他各業勞工	414,000	33,420	1.00	1,660,306	
育嬰續保人員	49,700	35,000	1.00	208,740	
滯納金收入				24,880	
農保及農職保				3,183,567	
農保				3,068,797	
保費收入	980,000	10,200	2.55	3,058,776	考量農保被保險人年齡層老化，申領農保重度身心障礙給付及喪葬津貼經本局依規定逕予退保人數增加，暨主管機關要求基層農會及本局積極清查農保被保險人加保資格，致農保退保人數增加，使農保投保總人數逐年下降等因素編列。
滯納金收入				10,021	

勞 動 部 勞 工 保 險 局
勞 工 保 險 局 作 業 基 金
保費收入分析表

中華民國112年度

單位：新臺幣千元

科目及業務項目	預 算 數				說 明
	投保人數 (人)	平均月投保 薪資(元)	保險費 率(%)	金 額	
農職保				114,770	
保費收入	329,800	10,200		114,770	依農民職業災害保險試辦辦法修法擴大納保對象、增訂增給傷病給付、將職業病納入保障範圍等因素編列114,770千元，包括： 1. 依投保人數329,800人，投保薪資10,200元，保險費率0.24%計算，保費收入計98,940千元。 2. 預估選擇參加增給傷病給付計164,900人，依試辦辦法第8條第3項規定加收新台幣8元，保費收入計15,830千元。
勞職保及保護				10,566,599	
保費收入	11,280,000	38,900	0.20	10,551,693	1. 投保人數係參酌勞工保險歷年統計資料、勞工職業災害保險及保護法加保對象等因素編列。
產業勞工及交通公用事業之員工	3,550,000	41,400	0.24	4,232,736	
公司、行號之員工	3,677,000	39,950	0.17	2,996,681	
新聞、文化、公益及合作事業之員工	425,000	43,100	0.12	263,772	2. 平均月投保薪資係參酌歷年勞工保險統計資料編列。
政府機關及公、私立學校之員工	522,000	41,050	0.13	334,278	
受僱從事漁業生產之勞動者	9,600	30,600	0.19	6,698	

勞 動 部 勞 工 保 險 局
勞 工 保 險 局 作 業 基 金
保費收入分析表

中華民國112年度

單位：新臺幣千元

科目及業務項目	預 算 數				說 明
	投保人數 (人)	平均月投保 薪資(元)	保險費 率(%)	金 額	
職業訓練機構接受 訓練者	20,000	14,500	0.11	3,828	
職業勞工	2,080,000	33,600	0.25	2,096,640	
漁會之甲類會員	252,000	34,100	0.19	195,925	
其他各業勞工	498,000	39,500	0.12	283,262	
家庭傭用外籍幫傭 與外籍看護工	230,000	25,250	0.17	118,473	
外僱船員	1,100	43,600	0.92	5,295	
非登記有案事業單 位之勞工，公告納 為自願加保者	300	25,600	0.11	101	
特別加保對象	15,000	38,900	0.20	14,004	
滯納金收入				14,906	

勞 動 部 勞 工 保 險 局
勞 工 保 險 局 作 業 基 金
保費收入分析表(附表)

中華民國112年度

單位：新臺幣千元

科目及業務項目	預 算 數	說 明
保費收入	511,462,929	
勞工保險	466,762,743	
保費收入	466,321,541	
產業勞工及交通公用事業之員工	155,129,040	保險費由被保險人負擔20%，投保單位負擔70%，政府補助10%。
被保險人負擔	31,025,808	
投保單位負擔	108,590,328	
政府補助	15,512,904	
公司、行號之員工	158,051,282	保險費由被保險人負擔20%，投保單位負擔70%，政府補助10%。
被保險人負擔	31,610,256	
投保單位負擔	110,635,898	
政府補助	15,805,128	
新聞、文化、公益及合作事業之員工	18,378,730	保險費由被保險人負擔20%，投保單位負擔70%，政府補助10%。
被保險人負擔	3,675,746	
投保單位負擔	12,865,111	
政府補助	1,837,873	
政府機關及公、私立學校之員工	22,559,229	保險費由被保險人負擔20%，投保單位負擔70%，政府補助10%。
被保險人負擔	4,511,846	
投保單位負擔	15,791,460	
政府補助	2,255,923	
受僱從事漁業生產之勞動者	266,297	保險費由被保險人負擔20%，投保單位負擔70%，政府補助10%。
被保險人負擔	53,259	

勞 動 部 勞 工 保 險 局
勞 工 保 險 局 作 業 基 金
保費收入分析表(附表)

中華民國112年度

單位：新臺幣千元

科目及業務項目	預 算 數	說 明
投保單位負擔	186,408	
政府補助	26,630	
職業訓練機構接受訓練者	314,721	保險費由被保險人負擔20%，投保單位負擔70%，政府補助10%。
被保險人負擔	62,944	
投保單位負擔	220,305	
政府補助	31,472	
職業勞工	78,970,320	保險費由被保險人負擔60%，政府補助40%。
被保險人負擔	47,382,192	
政府補助	31,588,128	
漁會之甲類會員	9,761,796	保險費由被保險人負擔20%，政府補助80%。
被保險人負擔	1,952,359	
政府補助	7,809,437	
其他各業勞工	19,967,633	保險費由被保險人負擔20%，投保單位負擔70%，政府補助10%。
被保險人負擔	3,993,527	
投保單位負擔	13,977,343	
政府補助	1,996,763	
被裁減資遣員工	522,720	保險費由被保險人負擔80%，政府補助20%。
被保險人負擔	418,176	
政府補助	104,544	
外僱船員	64,033	保險費由被保險人負擔80%，政府補助20%。

勞 動 部 勞 工 保 險 局
勞 工 保 險 局 作 業 基 金
保費收入分析表(附表)

中華民國112年度

單位：新臺幣千元

科目及業務項目	預 算 數	說 明
被保險人負擔	51,226	
政府補助	12,807	
職災續保勞工	39,600	職業災害勞工醫療期間退保自願繼續加保者，其保險費由被保險人負擔39%，勞工職業災害保險基金補助61%。
被保險人負擔	15,444	
專款補助	24,156	
育嬰續保人員	2,296,140	保險費由被保險人負擔20%，投保單位負擔70%(其中依性別工作平等法第16條規定，政府補助1,523,489千元)，政府補助10%。
被保險人負擔	459,228	
投保單位負擔	1,607,298	
政府補助	229,614	
滯納金收入	441,202	扣除政府機關及政府補助後依逾期繳納保費數之0.1%，按平均逾期19天計列。
就業保險	30,950,020	
保費收入	30,925,140	
產業勞工及交通公用事業之員工	12,313,363	保險費由被保險人負擔20%，投保單位負擔70%，政府補助10%。
被保險人負擔	2,462,673	
投保單位負擔	8,619,354	
政府補助	1,231,336	
公司、行號之員工	13,143,780	保險費由被保險人負擔20%，投保單位負擔70%，政府補助10%。
被保險人負擔	2,628,756	
投保單位負擔	9,200,646	
政府補助	1,314,378	

勞 動 部 勞 工 保 險 局
勞 工 保 險 局 作 業 基 金
保費收入分析表(附表)

中華民國112年度

單位：新臺幣千元

科目及業務項目	預 算 數	說 明
新聞、文化、公益 及合作事業之員工	1,644,552	保險費由被保險人負擔20%，投保單位負擔70%，政府補助10%。
被保險人負擔	328,910	
投保單位負擔	1,151,187	
政府補助	164,455	
政府機關及公、私 立學校之員工	1,950,972	保險費由被保險人負擔20%，投保單位負擔70%，政府補助10%。
被保險人負擔	390,194	
投保單位負擔	1,365,681	
政府補助	195,097	
受僱從事漁業生產 之勞動者	3,427	保險費由被保險人負擔20%，投保單位負擔70%，政府補助10%。
被保險人負擔	685	
投保單位負擔	2,399	
政府補助	343	
其他各業勞工	1,660,306	保險費由被保險人負擔20%，投保單位負擔70%，政府補助10%。
被保險人負擔	332,061	
投保單位負擔	1,162,214	
政府補助	166,031	
育嬰續保人員	208,740	保險費由被保險人負擔20%，投保單位負擔70%(其中依性別工作平等法第16條規定，政府補助138,457千元)，政府補助10%。
被保險人負擔	41,748	
投保單位負擔	146,118	
政府補助	20,874	
滯納金收入	24,880	扣除政府機關及政府補助後依逾期繳納保費數之0.1%，逾期18天計列。

勞 動 部 勞 工 保 險 局
勞 工 保 險 局 作 業 基 金
保費收入分析表(附表)

中華民國112年度

單位：新臺幣千元

科目及業務項目	預 算 數	說 明
農保及農職保	3,183,567	
農保	3,068,797	
保費收入	3,058,776	保險費由被保險人負擔30%，政府補助70%。
被保險人負擔	917,633	
政府補助	2,141,143	
滯納金收入	10,021	扣除政府補助後依逾期繳納保費數之0.2%，逾期273天計列。
農職保	114,770	
保費收入	114,770	保險費由被保險人負擔60%，政府補助40%。其中選擇參加增給傷病給付加收保險費15,830千元，由被保險人負擔9,894千元，政府補助5,936千元。
被保險人負擔	69,258	
政府補助	45,512	
勞職保及保護	10,566,599	
保費收入	10,551,693	
產業勞工及交通公用事業之員工	4,232,736	保險費全部由投保單位負擔。
投保單位負擔	4,232,736	
公司、行號之員工	2,996,681	保險費全部由投保單位負擔。
投保單位負擔	2,996,681	
新聞、文化、公益及合作事業之員工	263,772	保險費全部由投保單位負擔。
投保單位負擔	263,772	
政府機關及公、私立學校之員工	334,278	保險費全部由投保單位負擔。
投保單位負擔	334,278	

勞 動 部 勞 工 保 險 局
勞 工 保 險 局 作 業 基 金
保費收入分析表(附表)

中華民國112年度

單位：新臺幣千元

科目及業務項目	預 算 數	說 明
受僱從事漁業生產之勞動者	6,698	保險費全部由投保單位負擔。
投保單位負擔	6,698	
職業訓練機構接受訓練者	3,828	保險費全部由投保單位負擔。
投保單位負擔	3,828	
職業勞工	2,096,640	保險費由被保險人負擔60%，政府補助40%。
被保險人負擔	1,257,984	
政府補助	838,656	
漁會之甲類會員	195,925	保險費由被保險人負擔20%，政府補助80%。
被保險人負擔	39,185	
政府補助	156,740	
其他各業勞工	283,262	保險費全部由投保單位負擔。
投保單位負擔	283,262	
家庭僱用外籍幫傭與外籍看護工	118,473	保險費全部由投保單位負擔。
投保單位負擔	118,473	
外僱船員	5,295	保險費由被保險人負擔80%，政府補助20%。
被保險人負擔	4,236	
政府補助	1,059	
非登記有案事業單位之勞工，公告納為自願加保者	101	保險費全部由投保單位負擔。

勞 動 部 勞 工 保 險 局
勞 工 保 險 局 作 業 基 金
保費收入分析表(附表)

中華民國112年度

單位：新臺幣千元

科目及業務項目	預 算 數	說 明
投保單位負擔	101	
特別加保對象	14,004	保險費全部由投保單位負擔。
投保單位負擔	14,004	
滯納金收入	14,906	扣除政府機關及政府補助後依逾期繳納保費數之0.2%，按平均逾期13天計列。

勞 動 部 勞 工 保 險 局
勞 工 保 險 局 作 業 基 金
保險給付分析表

中華民國112年度

單位：新臺幣千元

科 目 及 業 務 項 目	人 次 、 人 日、件數或 給 付 次 數	每單位金額 (元)	預 算 數	說 明
保險給付			578,746,464	
勞工保險			536,712,433	投保人數10,360,000人。
現金給付			536,712,433	
生育給付	117,500	68,100	8,001,750	發生率11.34%。
傷病給付	129,500	8,354	1,081,843	發生率12.5%。
失能給付			5,374,111	
一次金	16,162	288,136	4,656,854	發生率1.56%。
差額金	73	757,020	55,262	
年金	5,659	116,981	661,995	
複檢費用	311	2,551	793	預估311件。
老年給付			488,539,320	
一次請領	82,000	1,402,000	114,964,000	發生率7.9%。
一次金	21,000	105,000	2,205,000	發生率2.03%。
差額金	5,400	745,000	4,023,000	
年金	1,738,700	211,277	367,347,320	
死亡給付			33,714,616	
家屬	133,333	113,341	15,112,096	發生率12.87%。
本人			18,602,520	
一次金	13,064	910,303	11,892,198	發生率1.26%。
遺屬年金	47,907	140,070	6,710,322	

勞 動 部 勞 工 保 險 局
勞 工 保 險 局 作 業 基 金
保險給付分析表

中華民國112年度

單位：新臺幣千元

科 目 及 業 務 項 目	人 次 、 人 日、件數或 給 付 次 數	每單位金額 (元)	預 算 數	說 明
就業保險			25,351,364	投保人數7,280,000人。
失業給付	96,000		12,988,685	發生率13.19‰。
提早就業獎助津貼	38,400	55,000	2,112,000	發生率5.27‰。
職業訓練生活津貼	7,000		676,494	發生率0.96‰。
育嬰留職停薪津貼	85,000	105,462	8,964,270	發生率11.68‰。
補助全民健保費	781,942	780	609,915	依照「失業被保險人及其眷屬全民健康保險保險費補助辦法」，被保險人及其非自願離職退保當時，隨同被保險人參加全民健康保險之眷屬，於被保險人依就業保險法請領失業給付或職業訓練生活津貼期間，按月補助其參加全民健康保險自付部分之保險費。
農保及農職保			6,928,465	
農保			6,755,991	投保人數980,000人。
現金給付			6,755,991	
生育給付			38,046	
本人生育	540	20,400	11,016	預估540件。
配偶生育	1,325	20,400	27,030	預估1,325件。
身心障礙給付	10,980	215,800	2,369,484	預估10,980件。
喪葬津貼	28,420	153,000	4,348,260	預估28,420件。
複檢費用	195	1,030	201	預估195件。

勞 動 部 勞 工 保 險 局
勞 工 保 險 局 作 業 基 金
保險給付分析表

中華民國112年度

單位：新臺幣千元

科 目 及 業 務 項 目	人 次、人 日、件數或 給 付 次 數	每單位金額 (元)	預 算 數	說 明
農職保			172,474	投保人數329,800人。
現金給付			172,474	
傷病給付	5,389	18,564	100,041	預估5,389件。
身心障礙給付	91	152,000	13,832	預估91件。
就醫津貼			28,304	
門診就醫津貼	263,414	50	13,171	
住院就醫津貼	16,814	900	15,133	
喪葬津貼	99	306,000	30,294	預估99件。
複檢費用	3	1,095	3	預估3件。
勞職保及保護			9,754,202	投保人數11,280,000人。
醫療給付			3,448,500	
門診費用	1,810,000	1,050	1,900,500	就診率16%。
住院費用	32,000	48,375	1,548,000	住院率0.28%。
現金給付			6,053,561	
傷病給付	52,090	54,482	2,837,967	發生率4.62‰。
失能給付			1,260,014	
一次金	2,434	399,656	972,763	發生率0.22‰。
差額金	24	881,960	21,167	
年金	1,637	141,632	231,852	

勞 動 部 勞 工 保 險 局
勞 工 保 險 局 作 業 基 金
保險給付分析表

中華民國112年度

單位：新臺幣千元

科 目 及 業 務 項 目	人 次、人 日、件數或 給 付 次 數	每單位金額 (元)	預 算 數	說 明
補償一次金	44	778,000	34,232	發生率0.0185‰。
複檢費用	79	3,090	244	
死亡給付			831,984	
一次金	209	2,112,512	441,515	
遺屬年金	2,195	157,170	344,987	
職災補償金	150	303,210	45,482	
失蹤給付	93	225,979	21,016	
退保後職業病			571,698	
醫療補助	5,000	24,000	120,000	
失能津貼	101	806,638	81,470	
死亡津貼	324	1,136,250	368,145	
失能照護補助	14	148,800	2,083	
照護補助			305,989	
傷病	26,307	10,800	284,115	
失能	147	148,800	21,874	
未加保職災補助			165,128	
失能照護補助	3	148,800	446	
失能補助	43	658,875	28,332	
死亡補助	120	1,136,250	136,350	
委託鑑定費用	1,087	7,000	7,609	

勞 動 部 勞 工 保 險 局
勞 工 保 險 局 作 業 基 金
保險給付分析表

中華民國112年度

單位：新臺幣千元

科 目 及 業 務 項 目	人 次 、 人 日、件數或 給 付 次 數	每單位金額 (元)	預 算 數	說 明
病歷查詢費	14,345	1,000	14,345	
特約醫師審查費	20,059	700	14,041	
補助職業災害勞工醫療期間 退保自願參加勞工保險者保 費	13,750	1,711	23,526	
失能補助	25	520,000	13,000	預估25件。
死亡補助	12	720,000	8,640	預估12件。
職業疾病生活津貼			9,407	
職業疾病相當勞保失能給付 1-3等級且喪失全部工作能力	402	8,700	3,497	預估402人次。
職業疾病相當勞保失能給付 1-7等級且喪失部分工作能力	780	6,200	4,836	預估780人次。
職業疾病相當勞保失能給付 8-10等級且喪失部分工作能力	48	3,200	154	預估48人次。
職業疾病相當勞保失能給付 11-15等級且喪失部分工作能力	484	1,900	920	預估484人次。
失能生活津貼			105,068	
符合勞保失能給付 1-3等級且喪失全部工作能力	4,480	8,700	38,976	預估4,480人次。
符合勞保失能給付 1-7等級且喪失部分工作能力	10,660	6,200	66,092	預估10,660人次。
職業訓練生活津貼	12	14,800	178	預估12人次。
器具補助	610	13,500	8,235	預估610人次。
看護補助	4,060	12,400	50,344	預估4,060人次。
家屬補助	570	100,000	57,000	預估570件。

勞 動 部 勞 工 保 險 局
勞 工 保 險 局 作 業 基 金
保險給付分析表

中華民國112年度

單位：新臺幣千元

科 目 及 業 務 項 目	人 次、人 日、件數或 給 付 次 數	每單位金額 (元)	預 算 數	說 明
職業疾病生活津貼-勞保 效力終止			239	
職業疾病相當勞保失能給付 1-3等級且喪失全部工作能力	12	8,700	104	預估12人次。
職業疾病相當勞保失能給付 1-7等級且喪失部分工作能力	12	6,200	74	預估12人次。
職業疾病相當勞保失能給付 8-10等級且喪失部分工作能力	12	3,200	38	預估12人次。
職業疾病相當勞保失能給付 11-15等級且喪失部分工作能力	12	1,900	23	預估12人次。
複檢費用	4	2,500	10	預估4件。
委託鑑定費用	2	10,000	20	預估2件。

勞 動 部 勞 工 保 險 局
勞 工 保 險 局 作 業 基 金
雜項業務成本分析表—勞職保及保護

中華民國112年度

單位：新臺幣千元

科 目 及 業 務 項 目	人 次 、 人 日、件數或 給 付 次 數	每單位金額 (元)	預 算 數	說 明
勞職保及保護			1,162,522	
職業災害預防			199,500	
職業傷病預防			5,500	
職業病鑑定評估及預防介入改善 計畫-勞工矽肺症與奈米危害全 國調查分析(III)			5,500	
職業衛生與健康管理			66,650	
強化職業衛生危害調查、評估、 控制技術與管理效能及系統			15,750	
提升勞工健康檢查品質與資訊管 理			5,350	
建構職業健康專業能量發展網絡 ，強化職場新興危害及高危害物 質健康防護			45,550	
職業及機械設備安全輔導			41,500	
石化及化學工廠製程安全管理輔 導			3,000	
營造業臨時性作業勞工安全監督 輔導改善			9,000	
推動機械設備器具安全驗證，新 購安全機械及改善既有機械安全			29,500	
提升勞工職災預防及工安意識			44,800	
職業安全衛生文化促進及教育訓 練品質提升			18,800	
職場危害認知及工安意識促進活 動			4,300	
職業安全衛生全國巡迴推廣計畫			6,300	
補助相關團體辦理職業災害預防 事項			15,400	

勞 動 部 勞 工 保 險 局
勞 工 保 險 局 作 業 基 金
 雜項業務成本分析表—勞職保及保護

中華民國112年度

單位：新臺幣千元

科 目 及 業 務 項 目	人 次 、 人 日、件數或 給 付 次 數	每單位金額 (元)	預 算 數	說 明
高風險產業職災預防輔導			41,050	
機械災害預防及工業區職業安全 衛生促進			11,750	
營造業臨廠訪視輔導及本質安全 促進			17,000	
高風險事業單位臨廠訪視輔導			5,850	
表面處理業危害監測採樣分析與 資料庫建立(II)			6,450	
預防職業病健康檢查	290,000	1,050	304,500	
職業傷病通報、職業災害勞工轉介 及個案服務			65,537	
職業災害勞工重建			325,685	
職業傷病防治網絡與傷病通報			122,543	
職災勞工復工及重返職場服務			203,142	
捐(補)助財團法人職業災害預防及 重建中心			267,300	

附

錄

附錄一、勞工保險業務

目 次

中華民國112年度

一、收支餘絀預計表（勞工保險部分）	附1-1
二、現金流量預計表（勞工保險部分）	附1-3
三、預計平衡表（勞工保險部分）	附1-4

勞 動 部 勞 工 保 險 局
勞 工 保 險 局 作 業 基 金
收支餘絀預計表（勞工保險部分）

中華民國112年度

單位：新臺幣千元

前年度決算數		科 目	本年度預算數		上年度預算數		比較增減(-)	
金 額	%		金 額	%	金 額	%	金 額	%
636,643,879	100.00	業務收入	543,888,456	100.00	520,089,674	100.00	23,798,782	4.58
271,350	0.04	租金及權利金收入	281,803	0.05	280,944	0.05	859	0.31
271,350	0.04	投資性不動產收入	281,803	0.05	280,944	0.05	859	0.31
186,333,189	29.27	投融資業務收入	31,843,910	5.85	34,655,093	6.66	-2,811,183	-8.11
170,019,265	26.71	投資業務收入	30,730,742	5.65	33,454,534	6.43	-2,723,792	-8.14
536,547	0.08	融資業務收入	536,665	0.10	534,618	0.10	2,047	0.38
15,150,171	2.38	兌換賸餘	-	-	-	-	-	-
213,540	0.03	手續費收入	-	-	-	-	-	-
413,667	0.06	存款利息收入	576,503	0.11	665,941	0.13	-89,438	-13.43
427,972,262	67.22	保險收入	466,762,743	85.82	455,153,637	87.51	11,609,106	2.55
427,972,262	67.22	保費收入	466,762,743	85.82	436,584,448	83.94	30,178,295	6.91
-	-	收回責任準備	-	-	18,569,189	3.57	-18,569,189	-100.00
22,067,078	3.47	其他業務收入	45,000,000	8.27	30,000,000	5.77	15,000,000	50.00
22,000,000	3.46	其他補助收入	45,000,000	8.27	30,000,000	5.77	15,000,000	50.00
67,078	0.01	雜項業務收入	-	-	-	-	-	-
636,937,266	100.05	業務成本與費用	544,152,993	100.05	520,319,435	100.04	23,833,558	4.58
27,911	-	出租資產成本	31,573	0.01	39,738	0.01	-8,165	-20.55
27,911	-	投資性不動產成本	31,573	0.01	39,738	0.01	-8,165	-20.55
113,790,888	17.87	投融資業務成本	1,003,200	0.18	1,003,459	0.19	-259	-0.03
90,558,914	14.22	投資業務成本	935,200	0.17	935,459	0.18	-259	-0.03
61,451	0.01	融資業務成本	68,000	0.01	68,000	0.01	-	-

勞 動 部 勞 工 保 險 局
勞 工 保 險 局 作 業 基 金
收支餘絀預計表（勞工保險部分）

中華民國112年度

單位：新臺幣千元

前年度決算數		科 目	本年度預算數		上年度預算數		比較增減(-)	
金 額	%		金 額	%	金 額	%	金 額	%
23,170,524	3.64	兌換短絀	-	-	-	-	-	-
523,118,466	82.17	保險成本	543,118,220	99.86	519,276,238	99.84	23,841,982	4.59
456,360,965	71.68	保險給付	536,712,433	98.68	518,440,489	99.68	18,271,944	3.52
66,010,571	10.37	提存責任準備	5,641,046	1.04	-	-	5,641,046	-
746,931	0.12	呆帳	764,741	0.14	835,749	0.16	-71,008	-8.50
-293,387	-0.05	業務賸餘（短絀）	-264,537	-0.05	-229,761	-0.04	-34,776	15.14
293,820	0.05	業務外收入	264,681	0.05	229,823	0.04	34,858	15.17
207	-	財務收入	313	-	326	-	-13	-3.99
207	-	利息收入	313	-	326	-	-13	-3.99
293,613	0.05	其他業務外收入	264,368	0.05	229,497	0.04	34,871	15.19
5,591	-	違規罰款收入	700	-	700	-	-	-
1,547	-	賠償收入	-	-	-	-	-	-
278,324	0.04	收回呆帳	250,464	0.05	220,419	0.04	30,045	13.63
8,151	-	雜項收入	13,204	-	8,378	-	4,826	57.60
434	-	業務外費用	144	-	62	-	82	132.26
434	-	其他業務外費用	144	-	62	-	82	132.26
434	-	雜項費用	144	-	62	-	82	132.26
293,387	0.05	業務外賸餘（短絀）	264,537	0.05	229,761	0.04	34,776	15.14
-	-	本期賸餘（短絀）	-	-	-	-	-	-

註：1. 配合111年5月1日「勞工職業災害保險及保護法」施行，原列於「勞工保險業務」項下職業災害保險及「職業災害勞工保護業務」整併至「勞工職業災害保險及保護業務」，為利比較，以前年度決算數及上年度預算數為科目重分類之數。以下各表同。
2. 百分比及前年度決算數細數之和與總數或略有出入，係四捨五入關係。以下各表同。

勞 動 部 勞 工 保 險 局
勞 工 保 險 局 作 業 基 金
現金流量預計表（勞工保險部分）

中華民國112年度

單位：新臺幣千元

項 目	預 算 數	說 明
業務活動之現金流量		
本期賸餘（短絀）	-	
利息股利之調整	-3,820,532	利息收入 3,820,532 千元
未計利息股利之本期賸餘（短絀）	-3,820,532	
調整項目	1,681,863	1.提存呆帳 764,741 千元 2.提存責任準備 5,641,046 千元 3.折舊 16,151 千元 4.攤銷 609 千元 5.流動資產淨增 -4,681,947 千元 6.流動負債淨增 2,178 千元 7.其他 -60,915 千元
未計利息股利之現金流入（流出）	-2,138,669	
收取利息	313	收取利息313千元。
業務活動之淨現金流入（流出）	-2,138,356	
投資活動之現金流量		
減少投資、長期應收款、貸墊款及準備金	23,439,556	係減少投資-非流動金融資產12,839,556千元及長期貸款10,600,000千元。
收取利息	3,947,956	收取利息3,947,956千元。
增加流動金融資產及短期貸墊款	-3,629,759	係增加流動金融資產3,410,759千元及增加短期貸款219,000千元。
增加投資、長期應收款、貸墊款及準備金	-9,681,260	係增加長期貸款9,681,260千元。
投資活動之淨現金流入（流出）	14,076,493	
籌資活動之現金流量		
籌資活動之淨現金流入（流出）	-	
現金及約當現金之淨增（淨減）	11,938,137	
期初現金及約當現金	41,197,631	
期末現金及約當現金	53,135,768	

勞 動 部 勞 工 保 險 局
勞 工 保 險 局 作 業 基 金
預計平衡表（勞工保險部分）

中華民國112年12月31日

單位：新臺幣千元

110年12月31日 實 際 數	科 目	112年12月31日 預 計 數	111年12月31日 預 計 數	比 較 增 減
926,893,308	資 產	913,841,151	908,258,842	5,582,309
801,375,747	流動資產	787,073,847	767,909,995	19,163,852
44,934,769	現金	53,135,768	41,197,631	11,938,137
674,799,457	流動金融資產	646,252,700	641,719,178	4,533,522
78,806,017	應收款項	84,650,379	82,177,186	2,473,193
3,732	預付款項	-	-	-
2,831,772	短期貸墊款	3,035,000	2,816,000	219,000
97,312,374	投資、長期應收款、貸墊款及準備金	100,917,264	113,856,820	-12,939,556
89,703,762	非流動金融資產	90,546,264	103,385,820	-12,839,556
7,608,612	長期貸款	10,371,000	10,471,000	-100,000
1,401,845	投資性不動產	1,369,539	1,385,690	-16,151
1,401,845	投資性不動產	1,369,539	1,385,690	-16,151
26,803,341	其他資產	24,480,501	25,106,337	-625,836
39,143	遞延資產	37,924	38,533	-609
26,525,887	什項資產	24,204,265	24,829,492	-625,227
238,312	待處理資產	238,312	238,312	-
926,893,308	合 計	913,841,151	908,258,842	5,582,309

勞 動 部 勞 工 保 險 局
勞 工 保 險 局 作 業 基 金
預計平衡表（勞工保險部分）

中華民國112年12月31日

單位：新臺幣千元

110年12月31日 實 際 數	科 目	112年12月31日 預 計 數	111年12月31日 預 計 數	比 較 增 減
926,888,099	負 債	913,835,942	908,253,633	5,582,309
16,812,154	流動負債	16,809,977	16,807,799	2,178
16,719,960	應付款項	16,719,698	16,719,436	262
71,720	預收款項	69,805	67,889	1,916
20,474	流動金融負債	20,474	20,474	-
910,075,945	其他負債	897,025,965	891,445,834	5,580,131
3,914,261	遞延負債	3,792,431	3,853,346	-60,915
906,075,005	負債準備	893,146,862	887,505,816	5,641,046
86,679	什項負債	86,672	86,672	-
5,209	淨 值	5,209	5,209	-
625	基金	625	625	-
625	基金	625	625	-
4,584	公積	4,584	4,584	-
4,584	資本公積	4,584	4,584	-
-	累積餘絀	-	-	-
-	累積賸餘	-	-	-
926,893,308	合 計	913,841,151	908,258,842	5,582,309

註：本年度信託代理與保證資產（負債）預計為206,120千元，係包括（應付）保證品72,877千元及應收（受託）代收款133,243千元。

附錄二、就業保險業務

目 次

中華民國112年度

一、收支餘絀預計表（就業保險部分）	附2-1
二、現金流量預計表（就業保險部分）	附2-3
三、預計平衡表（就業保險部分）	附2-4

勞 動 部 勞 工 保 險 局
勞 工 保 險 局 作 業 基 金
收支餘絀預計表（就業保險部分）

中華民國112年度

單位：新臺幣千元

前年度決算數		科 目	本年度預算數		上年度預算數		比較增減(-)	
金 額	%		金 額	%	金 額	%	金 額	%
32,428,820	100.00	業務收入	32,514,062	100.00	32,093,341	100.00	420,721	1.31
2,752,297	8.49	投融資業務收入	1,564,042	4.81	1,696,452	5.29	-132,410	-7.81
1,833,092	5.65	投資業務收入	1,373,700	4.22	1,401,654	4.37	-27,954	-1.99
9,308	0.03	融資業務收入	-	-	-	-	-	-
607,007	1.87	兌換賸餘	-	-	-	-	-	-
302,890	0.93	存款利息收入	190,342	0.59	294,798	0.92	-104,456	-35.43
29,676,524	91.51	保險收入	30,950,020	95.19	30,396,889	94.71	553,131	1.82
29,676,524	91.51	保費收入	30,950,020	95.19	30,396,889	94.71	553,131	1.82
32,444,428	100.05	業務成本與費用	32,522,306	100.03	32,101,842	100.03	420,464	1.31
1,247,705	3.85	投融資業務成本	556	-	450	-	106	23.56
22,941	0.07	投資業務成本	556	-	450	-	106	23.56
1,224,764	3.78	兌換短絀	-	-	-	-	-	-
28,337,381	87.38	保險成本	28,480,319	87.59	28,401,381	88.50	78,938	0.28
20,801,976	64.15	保險給付	25,351,364	77.97	23,777,464	74.09	1,573,900	6.62
7,491,217	23.10	提存責任準備	3,083,789	9.48	4,573,039	14.25	-1,489,250	-32.57
44,188	0.14	呆帳	45,166	0.14	50,878	0.16	-5,712	-11.23
2,859,343	8.82	其他業務成本	4,041,431	12.43	3,700,011	11.53	341,420	9.23
2,859,343	8.82	雜項業務成本	4,041,431	12.43	3,700,011	11.53	341,420	9.23
-15,608	-0.05	業務賸餘（短絀）	-8,244	-0.03	-8,501	-0.03	257	-3.02
15,623	0.05	業務外收入	8,255	0.03	8,512	0.03	-257	-3.02
57	-	財務收入	41	-	73	-	-32	-43.84
57	-	利息收入	41	-	73	-	-32	-43.84
15,566	0.05	其他業務外收入	8,214	0.03	8,439	0.03	-225	-2.67

勞 動 部 勞 工 保 險 局
勞 工 保 險 局 作 業 基 金
收支餘絀預計表（就業保險部分）

中華民國112年度

單位：新臺幣千元

前年度決算數		科 目	本年度預算數		上年度預算數		比較增減(-)	
金 額	%		金 額	%	金 額	%	金 額	%
5,556	0.02	違規罰款收入	-	-	-	-	-	-
9,614	0.03	收回呆帳	8,015	0.02	8,060	0.03	-45	-0.56
395	-	雜項收入	199	-	379	-	-180	-47.49
15	-	業務外費用	11	-	11	-	-	-
15	-	其他業務外費用	11	-	11	-	-	-
15	-	雜項費用	11	-	11	-	-	-
15,608	0.05	業務外賸餘（短絀）	8,244	0.03	8,501	0.03	-257	-3.02
-	-	本期賸餘（短絀）	-	-	-	-	-	-

註：百分比及前年度決算數細數之和與總數或略有出入，係四捨五入關係。以下各表同。

勞 動 部 勞 工 保 險 局
勞 工 保 險 局 作 業 基 金
現金流量預計表（就業保險部分）

中華民國112年度

單位：新臺幣千元

項 目	預 算 數	說 明
業務活動之現金流量		
本期賸餘（短絀）	-	
利息股利之調整	-1,564,083	利息收入 1,564,083 千元
未計利息股利之本期賸餘（短絀）	-1,564,083	
調整項目	3,072,522	1.提存呆帳 45,166 千元 2.提存責任準備 3,083,789 千元 3.流動資產淨增 -56,433 千元
未計利息股利之現金流入（流出）	1,508,439	
收取利息	41	收取利息41千元。
業務活動之淨現金流入（流出）	1,508,480	
投資活動之現金流量		
收取利息	1,552,682	收取利息1,552,682千元。
增加流動金融資產及短期貸墊款	-2,052,935	係增加流動金融資產2,052,935千元。
增加投資、長期應收款、貸墊款及準備金	-1,392,654	係增加投資-非流動金融資產1,392,654千元。
投資活動之淨現金流入（流出）	-1,892,907	
籌資活動之現金流量		
籌資活動之淨現金流入（流出）	-	
現金及約當現金之淨增（淨減）	-384,427	
期初現金及約當現金	2,887,924	
期末現金及約當現金	2,503,497	

勞 動 部 勞 工 保 險 局
勞 工 保 險 局 作 業 基 金
預計平衡表（就業保險部分）

中華民國112年12月31日

單位：新臺幣千元

110年12月31日 實 際 數	科 目	112年12月31日 預 計 數	111年12月31日 預 計 數	比 較 增 減
150,879,138	資 產	158,535,966	155,452,177	3,083,789
68,515,569	流動資產	64,117,538	62,438,426	1,679,112
3,383,905	現金	2,503,497	2,887,924	-384,427
57,027,412	流動金融資產	54,865,656	52,812,721	2,052,935
6,321,514	應收款項	6,748,385	6,737,781	10,604
1,782,738	短期貸墊款	-	-	-
82,120,310	投資、長期應收款、貸墊款及準備金	94,151,205	92,758,551	1,392,654
82,120,310	非流動金融資產	94,151,205	92,758,551	1,392,654
25	無形資產	25	25	-
25	無形資產	25	25	-
243,234	其他資產	267,198	255,175	12,023
243,234	什項資產	267,198	255,175	12,023
150,879,138	合 計	158,535,966	155,452,177	3,083,789
150,879,138	負 債	158,535,966	155,452,177	3,083,789
136,706	流動負債	136,706	136,706	-
134,165	應付款項	134,165	134,165	-
2,541	預收款項	2,541	2,541	-
150,742,432	其他負債	158,399,260	155,315,471	3,083,789
150,740,878	負債準備	158,397,706	155,313,917	3,083,789
1,553	什項負債	1,554	1,554	-
-	淨 值	-	-	-
-	累積餘絀	-	-	-
-	累積賸餘	-	-	-
150,879,138	合 計	158,535,966	155,452,177	3,083,789

註：本年度信託代理與保證資產（負債）預計為13,187千元，係應收（受託）代收款。

附錄三、農保及農職保業務

目次

中華民國112年度

一、收支餘絀預計表（農保及農職保部分）	附3-1
二、現金流量預計表（農保及農職保部分）	附3-3
三、預計平衡表（農保及農職保部分）	附3-4

勞 動 部 勞 工 保 險 局
勞 工 保 險 局 作 業 基 金
收支餘絀預計表（農保及農職保部分）

中華民國112年度

單位：新臺幣千元

前年度決算數		科 目	本年度預算數		上年度預算數		比較增減(-)	
金 額	%		金 額	%	金 額	%	金 額	%
6,778,189	100.00	業務收入	6,953,450	100.00	6,767,096	100.00	186,354	2.75
308	-	投融資業務收入	184	-	184	-	-	-
308	-	存款利息收入	184	-	184	-	-	-
210	-	農保	92	-	92	-	-	-
97	-	農職保	92	-	92	-	-	-
3,278,962	48.38	保險收入	3,241,179	46.61	3,298,898	48.75	-57,719	-1.75
3,278,962	48.38	保費收入	3,183,567	45.78	3,265,722	48.26	-82,155	-2.52
3,190,856	47.08	農保	3,068,797	44.13	3,169,722	46.84	-100,925	-3.18
88,107	1.30	農職保	114,770	1.65	96,000	1.42	18,770	19.55
-	-	收回責任準備	57,612	0.83	33,176	0.49	24,436	73.66
-	-	農職保	57,612	0.83	33,176	0.49	24,436	73.66
3,498,919	51.62	其他業務收入	3,712,087	53.38	3,468,014	51.25	244,073	7.04
3,498,919	51.62	其他補助收入	3,712,087	53.38	3,468,014	51.25	244,073	7.04
3,498,919	51.62	農保	3,712,087	53.38	3,468,014	51.25	244,073	7.04
6,785,329	100.11	業務成本與費用	6,959,300	100.08	6,773,161	100.09	186,139	2.75
6,762,153	99.76	保險成本	6,935,035	99.74	6,759,343	99.89	175,692	2.60
6,749,730	99.58	保險給付	6,928,465	99.64	6,752,689	99.79	175,776	2.60
6,667,896	98.37	農保	6,755,991	97.16	6,623,421	97.88	132,570	2.00
81,834	1.21	農職保	172,474	2.48	129,268	1.91	43,206	33.42
6,370	0.09	提存責任準備	-	-	-	-	-	-
6,370	0.09	農職保	-	-	-	-	-	-
6,053	0.09	呆帳	6,570	0.09	6,654	0.10	-84	-1.26
6,053	0.09	農保	6,570	0.09	6,654	0.10	-84	-1.26

勞 動 部 勞 工 保 險 局
勞 工 保 險 局 作 業 基 金
收支餘絀預計表（農保及農職保部分）

中華民國112年度

單位：新臺幣千元

前年度決算數		科 目	本年度預算數		上年度預算數		比較增減(-)	
金 額	%		金 額	%	金 額	%	金 額	%
23,176	0.34	其他業務成本	24,265	0.35	13,818	0.20	10,447	75.60
23,176	0.34	雜項業務成本	24,265	0.35	13,818	0.20	10,447	75.60
23,176	0.34	農保	24,265	0.35	13,818	0.20	10,447	75.60
-7,140	-0.11	業務賸餘（短絀）	-5,850	-0.08	-6,065	-0.09	215	-3.54
-7,140	-0.11	農保	-5,850	-0.08	-6,065	-0.09	215	-3.54
7,140	0.11	業務外收入	5,850	0.08	6,065	0.09	-215	-3.54
25	-	財務收入	4	-	3	-	1	33.33
25	-	利息收入	4	-	3	-	1	33.33
25	-	農保	4	-	3	-	1	33.33
7,115	0.10	其他業務外收入	5,846	0.08	6,062	0.09	-216	-3.56
208	-	賠償收入	-	-	-	-	-	-
208	-	農保	-	-	-	-	-	-
6,907	0.10	收回呆帳	5,846	0.08	6,062	0.09	-216	-3.56
6,907	0.10	農保	5,846	0.08	6,062	0.09	-216	-3.56
7,140	0.11	業務外賸餘（短絀）	5,850	0.08	6,065	0.09	-215	-3.54
7,140	0.11	農保	5,850	0.08	6,065	0.09	-215	-3.54
-	-	本期賸餘（短絀）	-	-	-	-	-	-

註：百分比及前年度決算數細數之和與總數或略有出入，係四捨五入關係。以下各表同。

勞 動 部 勞 工 保 險 局
勞 工 保 險 局 作 業 基 金
現金流量預計表（農保及農職保部分）

中華民國112年度

單位：新臺幣千元

項 目	預 算 數	說 明
業務活動之現金流量		
本期賸餘（短絀）	-	
利息股利之調整	24,077	1.利息收入 188 千元
		2.利息費用 24,265 千元
未計利息股利之本期賸餘（短絀）	24,077	
調整項目	-211,679	1.提存呆帳 6,570 千元
		2.收回責任準備 -57,612 千元
		3.流動資產淨增 -160,637 千元
未計利息股利之現金流入（流出）	-187,602	
收取利息	4	4 收取利息4千元。
業務活動之淨現金流入（流出）	-187,598	
投資活動之現金流量		
收取利息	184	收取利息184千元。
投資活動之淨現金流入（流出）	184	
籌資活動之現金流量		
增加短期債務、流動金融負債及其他負債	219,000	係增加短期債務219,000千元。
支付利息	-24,265	支付利息24,265千元。
籌資活動之淨現金流入（流出）	194,735	
現金及約當現金之淨增（淨減）	7,321	
期初現金及約當現金	492,985	
期末現金及約當現金	500,306	

勞 動 部 勞 工 保 險 局
勞 工 保 險 局 作 業 基 金
預計平衡表（農保及農職保部分）

中華民國112年12月31日

單位：新臺幣千元

110年12月31日 實 際 數	科 目	112年12月31日 預 計 數	111年12月31日 預 計 數	比 較 增 減
3,294,269	資 產	3,278,481	3,117,093	161,388
3,281,104	流動資產	3,265,241	3,104,190	161,051
516,102	現金	500,306	492,985	7,321
2,765,002	應收款項	2,764,935	2,611,205	153,730
13,165	其他資產	13,240	12,903	337
13,165	什項資產	13,240	12,903	337
3,294,269	合 計	3,278,481	3,117,093	161,388
3,294,269	負 債	3,278,481	3,117,093	161,388
3,062,730	流動負債	3,137,730	2,918,730	219,000
2,675,000	短期債務	2,750,000	2,531,000	219,000
128,193	應付款項	128,193	128,193	-
259,536	預收款項	259,537	259,537	-
231,539	其他負債	140,751	198,363	-57,612
231,539	負債準備	140,751	198,363	-57,612
-	淨 值	-	-	-
-	累積餘絀	-	-	-
-	累積賸餘	-	-	-
3,294,269	合 計	3,278,481	3,117,093	161,388

附錄四、勞職保及保護業務

目次

中華民國112年度

一、收支餘絀預計表（勞職保及保護部分）	附4-1
二、現金流量預計表（勞職保及保護部分）	附4-2
三、預計平衡表（勞職保及保護部分）	附4-3

勞 動 部 勞 工 保 險 局
勞 工 保 險 局 作 業 基 金
收支餘絀預計表（勞職保及保護部分）

中華民國112年度

單位：新臺幣千元

前年度決算數		科 目	本年度預算數		上年度預算數		比較增減(-)	
金 額	%		金 額	%	金 額	%	金 額	%
8,901,115	100.00	業務收入	10,998,870	100.00	11,041,305	100.00	-42,435	-0.38
219,664	2.47	投融資業務收入	248,751	2.26	210,656	1.91	38,095	18.08
52,806	0.59	投資業務收入	103,924	0.94	46,990	0.43	56,934	121.16
166,858	1.87	存款利息收入	144,827	1.32	163,666	1.48	-18,839	-11.51
8,641,451	97.08	保險收入	10,606,451	96.43	10,799,649	97.81	-193,198	-1.79
8,177,312	91.87	保費收入	10,566,599	96.07	9,641,282	87.32	925,317	9.60
464,139	5.21	收回責任準備	39,852	0.36	1,158,367	10.49	-1,118,515	-96.56
40,000	0.45	其他業務收入	143,668	1.31	31,000	0.28	112,668	363.45
40,000	0.45	其他補助收入	-	-	31,000	0.28	-31,000	-100.00
-	-	雜項業務收入	143,668	1.31	-	-	143,668	-
8,907,656	100.07	業務成本與費用	11,010,971	100.11	11,053,953	100.11	-42,982	-0.39
4	-	投融資業務成本	7	-	7	-	-	-
4	-	投資業務成本	7	-	7	-	-	-
8,286,607	93.10	保險成本	9,848,442	89.54	9,882,584	89.51	-34,142	-0.35
7,325,646	82.30	保險給付	9,754,202	88.68	9,454,404	85.63	299,798	3.17
939,910	10.56	提存責任準備	-	-	403,593	3.66	-403,593	-100.00
21,050	0.24	呆帳	94,240	0.86	24,587	0.22	69,653	283.29
621,045	6.98	其他業務成本	1,162,522	10.57	1,171,362	10.61	-8,840	-0.75
621,045	6.98	雜項業務成本	1,162,522	10.57	1,171,362	10.61	-8,840	-0.75
-6,541	-0.07	業務賸餘（短絀）	-12,101	-0.11	-12,648	-0.11	547	-4.32
6,541	0.07	業務外收入	12,101	0.11	12,648	0.11	-547	-4.32
95	-	財務收入	24	-	19	-	5	26.32
95	-	利息收入	24	-	19	-	5	26.32
6,446	0.07	其他業務外收入	12,077	0.11	12,629	0.11	-552	-4.37
3,127	0.04	違規罰款收入	1,770	0.02	2,550	0.02	-780	-30.59
366	-	收回呆帳	10,116	0.09	10,075	0.09	41	0.41
2,953	0.03	雜項收入	191	-	4	-	187	4,675.00
6,541	0.07	業務外賸餘（短絀）	12,101	0.11	12,648	0.11	-547	-4.32
-	-	本期賸餘（短絀）	-	-	-	-	-	-

註：1. 配合111年5月1日「勞工職業災害保險及保護法」施行，原列於「勞工保險業務」項下職業災害保險及「職業災害勞工保護業務」整併至「勞工職業災害保險及保護業務」，為利比較，以前年度決算數及上年度預算數為科目重分類之數。以下各表同。

2. 百分比及前年度決算數細數之和與總數或略有出入，係四捨五入關係。以下各表同。

勞 動 部 勞 工 保 險 局
勞 工 保 險 局 作 業 基 金
現金流量預計表（勞職保及保護部分）

中華民國112年度

單位：新臺幣千元

項 目	預 算 數	說 明
業務活動之現金流量		
本期賸餘（短絀）	-	
利息股利之調整	-248,775	利息收入 248,775 千元
未計利息股利之本期賸餘（短絀）	-248,775	
調整項目	-77,380	1.提存呆帳 94,240 千元 2.收回責任準備 -39,852 千元 3.流動資產淨增 -132,268 千元 4.流動負債淨增 500 千元
未計利息股利之現金流入（流出）	-326,155	
收取利息	24	收取利息24千元。
業務活動之淨現金流入（流出）	-326,131	
投資活動之現金流量		
減少投資、長期應收款、貸墊款及準備金	295,480	減少投資-非流動金融資產295,480千元。
收取利息	224,873	收取利息224,873千元。
增加流動金融資產及短期貸墊款	-224,980	係增加流動金融資產224,980千元。
增加無形資產、遞延借項及其他資產	-10,400	係增加無形資產10,400千元。
投資活動之淨現金流入（流出）	284,973	
籌資活動之現金流量		
籌資活動之淨現金流入（流出）	-	
現金及約當現金之淨增（淨減）	-41,158	
期初現金及約當現金	2,453,095	
期末現金及約當現金	2,411,937	

勞 動 部 勞 工 保 險 局
勞 工 保 險 局 作 業 基 金
預計平衡表（勞職保及保護部分）

中華民國112年12月31日

單位：新臺幣千元

110年12月31日 實 際 數	科 目	112年12月31日 預 計 數	111年12月31日 預 計 數	比 較 增 減
36,058,470	資 產	35,260,963	35,300,315	-39,352
25,646,860	流動資產	22,401,357	22,170,378	230,979
2,607,561	現金	2,411,937	2,453,095	-41,158
21,263,250	流動金融資產	18,333,470	18,108,490	224,980
1,628,148	應收款項	1,653,950	1,606,793	47,157
147,901	預付款項	2,000	2,000	-
10,283,890	投資、長期應收款、貸墊款及準備金	12,706,145	13,001,625	-295,480
10,283,890	非流動金融資產	12,706,145	13,001,625	-295,480
-	無形資產	10,400	-	10,400
-	無形資產	10,400	-	10,400
127,719	其他資產	143,061	128,312	14,749
127,719	什項資產	143,061	128,312	14,749
36,058,470	合 計	35,260,963	35,300,315	-39,352
36,058,470	負 債	35,260,963	35,300,315	-39,352
84,653	流動負債	84,769	84,269	500
84,653	應付款項	84,769	84,269	500
35,973,817	其他負債	35,176,194	35,216,046	-39,852
35,962,894	負債準備	35,168,268	35,208,120	-39,852
10,922	什項負債	7,926	7,926	-
-	淨 值	-	-	-
-	累積餘絀	-	-	-
-	累積賸餘	-	-	-
36,058,470	合 計	35,260,963	35,300,315	-39,352

附錄五、立法院審議中央政府總預算案
附屬單位預算所提決議及附帶
決議辦理情形報告表

勞動部勞工保險局

勞工保險局作業基金

立法院審議中央政府總預算案附屬單位預算所提決議及附帶決議辦理情形報告表

中華民國 111 年度

決 議 及 附 帶 決 議		辦 理 情 形
項次	內 容	
	一、通案決議部分：	
(一)	中華民國 111 年度中央政府總預算案附屬單位預算營業及非營業部分審查總報告所列未送院會處理項目，除確有窒礙難行者再協商，依協商結論通過外，其餘均照各委員會審查會議決議通過。至送院會處理項目，協商有結論者，依協商結論通過；協商未獲結論者，交付表決，並依表決結果通過；另黨團協商之凍結內容經併委員會凍結案處理，依協商結論通過者，均不再於宣讀本中一一敘明。	配合決議內容辦理。
(二)	各委員會審查結果協商結論，均應依通案決議辦理，不再逐一於各單位協商結果敘明。	配合決議內容辦理。
(三)	鑑於 111 年度將屆年度終了，針對各委員會審查已通過及院會協商新增之預算凍結案，均免予凍結，改為提出書面報告後通過。	配合決議內容辦理。
(四)	<p>111 年度各國營事業編列重大固定資產投資計畫預算 2,900.6 億元，較 110 年度預算數 2,698.6 億元增加 202 億元。其中包含 11 項新興計畫，投資總額共 1,740.3 億元，111 年度先行編列 39.4 億元。然依照審計部 109 年度中央政府總決算審核報告指出：1. 109 年度預算投資金額達 1 億元以上之重大購建計畫共 105 項，累計實際工程進度較預計進度落後者計 38 項。其原因主要包括事前規劃不夠周延、執行能力不佳或遭民眾抗爭，而導致工程進度落後、計畫暫緩等。2. 截至 109 年底止，尚未回收投資金額之重大購建固定資產計畫包括台灣糖業股份有限公司等 7 家國營事業所提出之 83 項計畫，投資總額達 4,593 億 9,314 萬餘元。其中「尚未回收投資金額且投資效益未達預期目標」共有 43 項計畫。3. 而前述 43 項計畫中，投資金額已超過回收年限而仍未回收，不但投資效益未達預期，又實際投資報酬率與原訂目標間具相當之差異者，共有 7 項計畫（如下表）。</p> <p>國營事業已完成之重大興建計畫投資效益未達預期目標情形表</p>	非本基金應辦事項。

勞 動 部 勞 工 保 險 局

勞 工 保 險 局 作 業 基 金

立法院審議中央政府總預算案附屬單位預算所提決議及附帶決議辦理情形報告表

中華民國 111 年度

決 議 及 附 帶 決 議					辦 理 情 形
項次	內 容				
	單位：新台幣千元；%				
	事 業 單 位 及 計 畫 名 稱	實際投 資總額	投資報酬率		
			預計	實際	差距
	(一)已逾回收年限者				
	1. 台灣糖業公司-生物 科技工廠投資計畫 (第一期)	975,373	19.25	5.04	-14.21
	2. 台灣中油公司-石化 事業部第三芳香烴 萃取及第一轉烴化 工場擴產計畫	1,163,212	14.37	3.88	-10.49
	3. 臺灣港務公司-新建 150 噸自航式起重船 工程計畫	499,317	0.64	負值	
	(二)尚在預期回收年限者				
	1. 台灣電力公司				
	(1)南部複循環發電 工程修正計畫	29,572,556	7.58	負值	
	(2)第三期煤輪建造 計畫	4,439,515	6.70	負值	
	(3)第二期煤輪建造 計畫	1,448,349	6.95	負值	
	2. 台灣自來水股份有 限公司-平鎮第二原 水抽水站工程計畫	1,057,676	4.42	負值	
	※說明：本表僅列示實際與預期投資報酬率二者差距幅度達 10%以上，或原預計報酬率為正值，惟執行後實際報酬率卻轉為負值之計畫項目；不包含原預計無法回收投資計畫之政策性投資項目。				
	※資料來源：立法院預算中心、審計部 109 年度中央政府總決算暨附屬單位決算及綜計表審核報告（營業部分）-（戊-37-42）。				
	綜上所述，各國營事業辦理重大投資計畫於事前評估時過於樂觀，導致每年均有實際效益與原訂目標間有相當落差之計畫。有鑑於重大固定資產投資計畫執行成效攸關各該事業之營運績效及國家經濟發展，主管機關除應持續精進事前評估作業，加強管考執行中計畫，以逐年達成原定計畫目標值外，對於已逾回收年限仍未回收者、或事前評估投資報酬率在實際執行後均轉為負值者，應請各主管機關加強督導國營事業檢討其產能利用與實際效益情形，並與原訂目標比較分析差異原因，提出改進措施。				
	(五)	111 年度中央政府總預算案計編列 26 個特別收入基金，基金來源總計 3,190 億 8,719 萬 1 千元，基金用途總計 3,090 億 5,164 萬 7 千元，收支相抵賸餘 100 億 3,554 萬			

勞動部勞工保險局

勞工保險局作業基金

立法院審議中央政府總預算案附屬單位預算所提決議及附帶決議辦理情形報告表

中華民國 111 年度

決 議 及 附 帶 決 議		辦 理 情 形
項次	內 容	
	4 千元，如扣除當年度政府撥入收入 1,160 億 1,154 萬 6 千元（占特別收入基金總來源比率 36.36%），則短絀 1,059 億 7,600 萬 2 千元。其中行政院國家科學技術發展基金、行政院公營事業民營化基金、促進轉型正義基金、新住民發展基金、國土永續發展基金、毒品防制基金等基金，因欠缺獨立特定收入財源，多仰賴國庫撥款，111 年度政府撥入收入占各該基金來源比率均逾 90%，與預算法暨財政紀律法對於特別收入基金規範未盡相符，實有檢討空間。行政院應針對缺乏獨立特定財源且性質類屬普通基金之特別收入基金、執行績效不佳或財務短絀等基金進行改列或裁撤，俾符合法令規範。爰應請行政院於 1 個月內向立法院財政及相關委員會提出書面報告。	
	二、社會福利及衛生環境委員會審查決議部分：	
(一)	<p>111 年度勞工保險局作業基金「投融資業務成本」項下「勞工保險」中「投資業務成本」之「服務費用」預算編列 9 億 3,545 萬 9 千元，合併凍結 50 萬元，俟勞動部就下列各案向立法院社會福利及衛生環境委員會提出書面報告並經同意後，始得動支。</p> <p>「依通案決議第(三)項，預算凍結案，均免予凍結，改為提出書面報告後通過。」</p> <p>(1)111 年度勞工保險局作業基金「投融資業務成本」項下「勞工保險」中「投資業務成本」之「服務費用」預算編列 9 億 3,545 萬 9 千元，在其「服務費用」項下之「專業服務費」編列 3,558 萬 2 千元，其中包括委任律師處理國外投資馬多夫事件訴訟事務費 3,303 萬 8 千元。根據立法院預算中心報告指出，馬多夫事件訴訟案件歷經多年，截至 110 年 9 月底止，尚處於法律程序中，馬多夫事件衍生訴訟案件之「專業服務費」從 106 到 110 年度，每年均編列 3,000 多萬之預算，但執行率平均下來不到一成，由於該訴訟進度緩慢，歷年「專業服務費」之預算執行情形均未如預期。建請勞動部勞工保險局針對審酌訴訟進度及以前年度經費執行情形，覈實編列預算，爰凍結是項預算 50 萬元，俟勞動部向立法院社會福利及衛生環境委員會提出書面報</p>	<p>一、Fairfield 基金清算人及馬多夫清算人分別對勞保基金提告</p> <p>本項國外投資馬多夫事件訴訟事務費 3,303 萬 8 千元，由於勞工保險基金投資之 Fairfield 基金清算人以及該基金委託執行絕對報酬策略之馬多夫投資證券公司清算人 Picard，分別對勞工保險基金提告，訴訟費用之核銷視法院審理進度而定，較難估計相關訴訟程序之進展，致訴訟前期執行率較低。</p> <p>二、進入證據開示程序，訴訟費用將大幅上升</p> <p>Picard 案一審破產法院雖駁回原告之訴，惟二審之第二巡迴法院駁回該決定，且最高法院亦駁回調卷令之</p>

勞動部勞工保險局
勞工保險局作業基金

立法院審議中央政府總預算案附屬單位預算所提決議及附帶決議辦理情形報告表
中華民國 111 年度

決 議 及 附 帶 決 議	辦 理 情 形
項次	內 容
	<p>告並經同意後，始得動支。</p> <p>(2)有鑑於勞工保險局作業基金因 96 年度國外投資案所衍生之馬多夫事件，須委任律師處理訴訟相關事宜，111 年度勞工保險局作業基金「投融資業務成本」項下「勞工保險」中「投資業務成本」之「服務費用」之「專業服務費」預算編列 3,558 萬 2 千元，其中包括委任律師處理國外投資馬多夫事件訴訟事務費 3,303 萬 8 千元，由於訴訟進度緩慢，歷年「專業服務費」之預算執行情形均未如預期，近 5 年執行率多不到 5%，顯然未審酌訴訟進度及年度經費執行情形逕行調整預算編列。爰針對 111 年度勞工保險局作業基金「投融資業務成本」項下「勞工保險」中「投資業務成本」之「服務費用」預算編列 9 億 3,545 萬 9 千元，凍結 50 萬元，俟勞動部向立法院社會福利及衛生環境委員會提出書面報告並經同意後，始得動支。</p>
(二)	<p>按勞動部勞工保險局委外辦理「勞工保險普通事故保險費率精算及財務評估」精算評估報告書，109 年底為基準日之補充報告顯示，109 年底精算負債及未提存精算負債為分別為 11 兆 6,094 億元及 10 兆 8,469 億元，均較以前年度增加，且勞工保險 115 年將面臨破產危機，行政院政務委員林萬億也證實「勞保破產時間相當緊迫」，惟</p>
	<p>聲請，維持二審之決定，該案回到破產法院開始進行相關審理程序。目前已開始進行證據開示程序，處理相關時間範圍內之各種歷史紀錄文件，111 年律師花費時數以及相關費用已明顯上升。另 Fairfield 案破產法院法官已裁定駁回清算人之相關主張，清算人上訴至紐約南區地方法院亦遭駁回，111 年 9 月清算人已向第二巡迴法院提起上訴。</p> <p>三、訴訟進程不確定性仍高，將持續關注進展以調整預算編列</p> <p>未來仍持續面臨兩案同時審理之訴訟進程，其不確定性仍高，將持續密切關注兩案進展，參考委任律師評估，據以調整未來相關預算編列。</p> <p>四、本項業於 112 年 2 月 8 日以勞金授字第 1121260091 號函送書面報告資料予立法院社會福利及衛生環境委員會暨各委員在案。</p>
	<p>一、為因應人口結構改變所致之勞保財務問題，勞動部積極透過強化納保、給付審核等相關行政作為，搭配政府撥補，以維持勞保制度穩健運作。年金制度的檢討，涉及</p>

勞動部勞工保險局

勞工保險局作業基金

立法院審議中央政府總預算案附屬單位預算所提決議及附帶決議辦理情形報告表

中華民國 111 年度

決 議 及 附 帶 決 議		辦 理 情 形
項次	內 容	
	<p>行政院院長蘇貞昌「強調政府不倒，勞保絕對不會倒。」爰針對 111 年度勞工保險局作業基金「保險成本」項下「保險給付」中「勞工保險」之「普通」預算編列 5,184 億 4,048 萬 9 千元，凍結 200 萬元，俟勞動部向立法院社會福利及衛生環境委員會提出勞保基金財務改善書面報告並經同意後，始得動支。</p> <p>「依通案決議第(三)項，預算凍結案，均免予凍結，改為提出書面報告後通過。」</p>	<p>廣大投保單位及勞工給付權益，勞動部廣續與各界討論及溝通，就各種可能面向通盤研議勞保財務改善因應對策，推動期程會通盤規劃，以確保勞工老年退休保障。</p> <p>二、本項業於 112 年 3 月 24 日以勞動保 1 字第 1120157624 號函送書面報告資料予立法院社會福利及衛生環境委員會暨各委員在案。</p>
(三)	<p>111 年度勞工保險局作業基金「租金及權利金收入」預算編列 2 億 8,094 萬 4 千元，其中宜蘭和睦路地段長年未處理，致未編列收入；另林森北路地段歷年皆編有收入，惟 111 年度卻未編；另各該不動產收入年年變動數不大，勞動部勞動基金運用局應審視各該土地建物租賃合約，依當地市場行情酌予調漲，以維護基金權益。</p>	<p>一、有關宜蘭和睦路房地已於 107 年 11 月移交國有財產署接管，該署北區分署宜蘭辦事處自 108 年起每年辦理公告標售（皆未標脫），非辦理標租，爰未編列租金收入。</p> <p>二、有關林森北路房地已於 96 年 5 月移交國有財產署接管，該署北區分署已公告標租且標脫（原租約起訖日為 105/6/1~110/5/31）。原承租人因違反租約規定，經該分署於 108/5/30 終止租約，並提起返還國有房屋及補償金給付之訴訟。該分署表示將俟相關司法程序終結且房屋內部回復原狀後再辦理公告標租，爰 111 年起暫停編列林森北路房地之租金收入。</p> <p>三、有關不動產租金收入，已移</p>

勞 動 部 勞 工 保 險 局

勞 工 保 險 局 作 業 基 金

立法院審議中央政府總預算案附屬單位預算所提決議及附帶決議辦理情形報告表
中華民國 111 年度

決 議 及 附 帶 決 議		辦 理 情 形
項次	內 容	
		交國有財產署接管部分由該署依租約規定每年檢視是否調漲；勞動部勞動基金運用局自行辦理公告標租案件則委請專業不動產估價機構辦理鑑價。如勞動部勞動基金運用局 111 年辦理中山北路土地公告標租，已將月租金由原租約 312,547 元調漲為 346,000 元（漲幅 10.7%），以維護基金權益。 四、本項業於 112 年 2 月 9 日以勞金授字第 1121160080 號函送書面報告資料予立法院社會福利及衛生環境委員會暨各委員在案。
(四)	依據勞動部勞工保險局報告顯示，勞工保險局作業基金（普通事故保險）自 106 年度起保險收入不敷保險給付支出，109 年度保費收支短絀較 108 年度增加 259 億 4,200 萬元，呈倍數增加，該基金 111 年度預算案編列保險收入 4,365 億 8,400 萬元、保險給付 5,184 億 4,000 萬元，保費收支短絀 818 億 5,600 萬元，較 109 年度決算數增加 69.84%，基金收支失衡情形遽增。綜上，鑑於勞保基金收支失衡情形加劇，勞動部勞工保險局應說明 109 年度保費收支短絀之詳細原因，始能改善其財務狀況，爰請勞動部向立法院社會福利及衛生環境委員會提出 109 年度保費收支短絀及勞保財務改善之書面報告。	一、勞保為世代互助、風險分攤之社會保險制度。隨著我國人口結構快速高齡化及少子女化趨勢，及勞保已邁入成熟期，請領老年給付者逐年增加，與其他國家實施年金制度的經驗相同，財務負擔漸趨沉重。勞動部積極透過強化納保、給付審核等相關行政作為，搭配政府撥補，以維持勞保制度穩健運作。年金制度的檢討，涉及廣大投保單位及勞工給付權益，勞動部廣續與各界討論及溝通，就各種可能面向通盤研議勞保財務改善因應對策，推動期程會通盤規劃，以確保勞工老年退休保

勞 動 部 勞 工 保 險 局

勞 工 保 險 局 作 業 基 金

立法院審議中央政府總預算案附屬單位預算所提決議及附帶決議辦理情形報告表

中華民國 111 年度

決 議 及 附 帶 決 議		辦 理 情 形
項次	內 容	
		障。 二、本項業於112年3月24日以勞動保1字第1120157624號函送書面報告資料予立法院社會福利及衛生環境委員會暨各委員在案。
(五)	配合「勞工職業災害保險及保護法」於 111 年 5 月 1 日施行，111 年度勞工保險局作業基金預算案配合調整，將原列於「勞工保險業務」計畫項下之「職業災害保險」部分及「職業災害勞工保護業務」計畫整併為「勞職保及保護業務」計畫。111 年度預算案可區分為施行日前（1 至 4 月）及施行日後（5 至 12 月）2 部分，以「業務成本與費用」為例，施行日前預算數 31 億 3,425 萬 1 千元（包括勞工保險職業災害 29 億 3,114 萬 6 千元及職業災害勞工保護 2 億 0,310 萬 5 千元），施行日後預算數 79 億 2,070 萬 2 千元，111 年度經費需求合計 110 億 5,495 萬 3 千元，較 110 年度預算數增加 18 億 1,478 萬 1 千元（增幅 19.64%）；另由於保險範圍擴大，被保險人增加，被保險人範圍增加，保險收入增加 18 億 5,219 萬 9 千元（增幅 20.7%）。由於保險範圍擴大，新增業務不少，允宜加強該法施行前之業務訓練與測試，並廣為宣傳與輔導，俾利業務順利推行。綜上，為確保業務順利推行，爰請勞動部勞工保險局廣為宣傳與輔導，以保障所有勞工職災保護權益。	一、為利「勞工職業災害保險及保護法」施行後業務順利推動，勞動部勞工保險局於 110 年法令公布後，即辦理 7 場次業務推動種籽訓練營，強化業務同仁專業知能，並對作業系統積極測試，以利業務推動。另於 111 年辦理 20 場次業務說明會、主動拜訪大型工會約 840 家、應邀參加企業團體或職業工會舉辦之講習或會議約 990 場次，加強宣導勞工職災保險權益。 二、勞動部勞工保險局將賡續透過多元管道加強宣導，包括辦理各項說明會、印製相關權益通知併同繳款單寄送投保單位及透過全球資訊網、臉書粉絲團、廣播電台及網路媒體等對民眾加強宣導，以保障勞工權益。
(六)	109 年度勞工保險普通事故保險收支差短高達 481 億元，審計部推估老年人口比重每增加 1%，高齡給付將增加 993 億元，隨著人口結構老化，2025 年預估將再增加 4,000 多億元之支出，將導致基金財務失衡且缺口急遽擴增。爰請勞動部就政府財政預算、人口結構轉變及世代衡平等問題，加速推動勞工保險年金制度改革，向立法院社	一、為因應人口結構改變所致之勞保財務問題，勞動部積極透過強化納保、給付審核等相關行政作為，搭配政府撥補，以維持勞保制度穩健運作。年金制度的檢討，涉及

勞 動 部 勞 工 保 險 局

勞 工 保 險 局 作 業 基 金

立法院審議中央政府總預算案附屬單位預算所提決議及附帶決議辦理情形報告表

中華民國 111 年度

決 議 及 附 帶 決 議		辦 理 情 形
項次	內 容	
	會福利及衛生環境委員會提出勞保財務改善書面報告。	廣大投保單位及勞工給付權益，勞動部廣續與各界討論及溝通，就各種可能面向通盤研議勞保財務改善因應對策，推動期程會通盤規劃，以確保勞工老年退休保障。 二、本項業於112年3月24日以勞動保1字第1120157624號函送書面報告資料予立法院社會福利及衛生環境委員會暨各委員在案。
(七)	111 年度勞工保險局作業基金「業務成本與費用」項下「投融資業務成本」，請本於撙節支出原則，妥慎執行。111 年度勞工保險局作業基金收支餘絀預計表「業務成本與費用」項下「投融資業務成本」之「投資業務成本」預算編列 9 億 3,591 萬 6 千元，較 110 年 9 億 0,576 萬 3 千元增加 3,015 萬 3 千元，為撙節支出，並依收入與成本費用配合原則，妥慎執行預算，於 3 個月內提書面報告。	一、投資業務成本預算數增加主要係因基金規模上升使國外委託經理費預算數隨之增加 查 111 年度勞工保險局作業基金收支餘絀預計表「業務成本與費用-投融資業務成本-投資業務成本」編列 9 億 3,591 萬 6 千元，主要係基金委託經營經理費約 8.34 億元，其中又以國外部分約 7.74 億元為大宗。是項費用之成長主要係因基金規模之成長，查 110 年國外委託經營平均營運量為 2,421.68 億元，111 年達 2,631.37 億元，成長達 8.66%；110 年平均管理費率 0.3045%，111 年已降為 0.2942%，下降幅度為 3.38%。在營運量大幅增加與管理費率調降交互影響

勞動部勞工保險局

勞工保險局作業基金

立法院審議中央政府總預算案附屬單位預算所提決議及附帶決議辦理情形報告表
中華民國 111 年度

決 議 及 附 帶 決 議		辦 理 情 形
項次	內 容	
		<p>之下，最終影響為經理費預算數較上一年度成長 4.98%。</p> <p>二、國外委託經營平均管理費率已較上一年度低</p> <p>111 年勞工保險基金國外委託經營平均管理費率 0.2942%，相較於 110 年之平均管理費率 0.3045%已有降低，亦顯示勞工保險基金在國外委託部位漸次成長之情境下，基於規模經濟，已有效降低成本。另查同時期「業務收入-投融資業務收入-投資業務收入」增加幅度達 23.26%，經理費預算數增加幅度遠低於收入增加幅度，已本於撙節支出原則妥慎執行預算。</p> <p>三、本項業於 112 年 2 月 8 日以勞金授字第 1121260094 號函送書面報告資料予立法院社會福利及衛生環境委員會暨各委員在案。</p>
(八)	109 年度勞工保險普通事故保險收支差短高達 481 億元，審計部推估老年人口比重每增加 1%，高齡給付將增加 993 億元，隨著人口結構老化，114 年預估將再增加 4,000 多億元之支出，將導致基金財務失衡且缺口急遽擴增。爰請勞動部就政府財政預算、人口結構轉變及世代衡平等問題，持續研謀勞工保險財務改善因應對策，向立法院社會福利及衛生環境委員會提出書面報告。	<p>一、為因應人口結構改變所致之勞保財務問題，勞動部積極透過強化納保、給付審核等相關行政作為，搭配政府撥補，以維持勞保制度穩健運作。年金制度的檢討，涉及廣大投保單位及勞工給付權益，勞動部廣續與各界討論及溝通，就各種可能面向通盤研議勞保財務改善因</p>

勞 動 部 勞 工 保 險 局

勞 工 保 險 局 作 業 基 金

立法院審議中央政府總預算案附屬單位預算所提決議及附帶決議辦理情形報告表

中華民國 111 年度

決 議 及 附 帶 決 議		辦 理 情 形
項次	內 容	
		應對策，推動期程會通盤規劃，以確保勞工老年退休保障。 二、本項業於 112 年 3 月 24 日以勞動保 1 字第 1120157624 號函送書面報告資料予立法院社會福利及衛生環境委員會暨各委員在案。
(九)	因應勞保財務問題，行政院 106 年提出「勞工保險條例部分條文修正草案」(即勞保年金改革草案)送立法院審議，因意見分歧受到擱置，最後因第 9 屆立委任期屆滿而不續審。108 年底雖再推出新版，亦因各界強烈反彈緊急喊卡。然 111 年初最新勞保財務精算報告指出，勞保基金用罄年限因收益率提高而延至 117 年，雖較上次精算延後了 2 年，該破產危機仍是當前政府必須面對的問題。自上次提出草案至今已逾 2 年，勞動部年金改革官網上，111 年 2 月刊登的最新推動消息僅說明將參酌國外年金改革經驗，透過多管齊下的開源節流措施及循序漸進方式，持續推動勞保年金改革，而目前僅處於蒐集意見階段，故尚無具體方案。然官網相關資訊極為不足，既未呈現國外年金改革經驗，亦無過去蒐集各界意見彙整，未能顯示政府推動決心。爰此，要求勞動部 3 個月內於官網提供國外年金改革經驗，並適時更新年金改革規劃相關資訊。	一、為因應人口結構改變所致勞保財務問題，勞動部秉持積極嚴謹之態度，賡續與各界討論及溝通，研謀因應對策，並將相關意見蒐集狀況，通盤規劃推動期程。另勞動部已於官網提供國內外年金制度及適時更新勞保年改推動情形相關資訊。 二、本項業於 112 年 3 月 24 日以勞動保 1 字第 1120157624 號函送書面報告資料予立法院社會福利及衛生環境委員會暨各委員在案。
(十)	111 年度勞動部勞工保險局作業基金「投融資業務成本」項下「投資業務成本」中「服務費用」之「專業服務費」科目項下編列委任律師處理國外投資訴訟事務費及委託經營聘請顧問費 3,558 萬 2 千元，其中包括委任律師處理國外投資馬多夫事件訴訟事務費 3,303 萬 8 千元。針對委任律師、聘請顧問及相關法律事務相關進度與事宜，爰要求勞動部於 3 個月內向立法院社會福利及衛生環境委員會提出書面報告。	一、 Fairfield 基金清算人及馬多夫清算人分別對勞保基金提告 本項國外投資馬多夫事件訴訟事務費 3,303 萬 8 千元，由於勞工保險基金投資之 Fairfield 基金清算人以及該基金委託執行絕對報酬策略之馬多夫投資證券公司清算人 Picard，分別對

勞動部勞工保險局

勞工保險局作業基金

立法院審議中央政府總預算案附屬單位預算所提決議及附帶決議辦理情形報告表
中華民國 111 年度

決 議 及 附 帶 決 議		辦 理 情 形
項次	內 容	
		<p>勞工保險基金提告，訴訟費用之核銷視法院審理進度而定，較難估計相關訴訟程序之進展，致訴訟前期執行率較低。</p> <p>二、進入證據開示程序，訴訟費用將大幅上升</p> <p>Picard 案一審破產法院雖駁回原告之訴，惟二審之第二巡迴法院駁回該決定，且最高法院亦駁回調卷令之聲請，維持二審之決定，該案回到破產法院開始進行相關審理程序。目前已開始進行證據開示程序，處理相關時間範圍內之各種歷史紀錄文件，111 年律師花費時數以及相關費用已明顯上升。另 Fairfield 案破產法院法官已裁定駁回清算人之相關主張，清算人上訴至紐約南區地方法院亦遭駁回，111 年 9 月清算人已向第二巡迴法院提起上訴。</p> <p>三、訴訟進程不確定性仍高，將持續關注進展以調整預算編列</p> <p>未來仍持續面臨兩案同時審理之訴訟進程，其不確定性仍高，將持續密切關注兩案進展，參考委任律師評估，據以調整未來相關預算編列。</p> <p>四、本項業於 112 年 2 月 8 日以</p>

勞 動 部 勞 工 保 險 局

勞 工 保 險 局 作 業 基 金

立法院審議中央政府總預算案附屬單位預算所提決議及附帶決議辦理情形報告表
中華民國 111 年度

決 議 及 附 帶 決 議		辦 理 情 形
項 次	內 容	
		勞金授字第 1121260091 號函送 書面報告資料予立法院社會福 利及衛生環境委員會暨各委員 在案。