

中 華 民 國 113 年 度

中 央 政 府 總 預 算



勞 動 部 勞 工 保 險 局 編

勞動部勞工保險局
勞工保險局作業基金

目 次

中華民國113年度

一、業務計畫及預算說明.....	1
二、預算主要表	
(一) 收支餘絀預計表及說明.....	9
(二) 餘絀撥補預計表.....	15
(三) 現金流量預計表.....	16
三、預算明細表	
(一) 租金及權利金收入明細表.....	19
(二) 投融資業務收入明細表.....	20
(三) 保險收入明細表.....	22
(四) 其他業務收入明細表.....	24
(五) 業務外收入明細表.....	25
(六) 出租資產成本明細表及說明.....	27
(七) 投融資業務成本明細表及說明.....	29
(八) 保險成本明細表及說明.....	32
(九) 其他業務成本明細表及說明.....	36
(十) 業務外費用明細表及說明.....	40
(十一) 資產折舊明細表.....	42
(十二) 基金數額增減明細表.....	43
(十三) 無形資產明細表.....	44
(十四) 貸出款明細表.....	45

四、預算參考表

(一) 預計平衡表·····	47
(二) 5年來主要營運項目分析表·····	49
(三) 員工人數彙計表·····	50
(四) 用人費用彙計表·····	51
(五) 媒體政策及業務宣導費彙計表·····	52
(六) 各項費用彙計表·····	54

五、其他

(一) 投資性不動產收入分析表·····	63
(二) 保費收入分析表及附表·····	64
(三) 保險給付分析表·····	75
(四) 雜項業務成本分析表-勞職保及保護·····	81

六、附錄

附錄一、勞工保險業務

附錄二、就業保險業務

附錄三、農保及農職保業務

附錄四、勞職保及保護業務

附錄五、立法院審議中央政府總預算案附屬單位預算所提決議及附帶決議辦理情形報告表

業務計畫及預算說明

勞動部勞工保險局
勞工保險局作業基金
業務計畫及預算說明

中華民國 113 年度

壹、基金概況

一、設立宗旨：

勞工保險於民國 39 年開辦，初期係委託「台灣人壽」的「勞工保險部」辦理，直至 49 年「勞工保險條例」施行，始成立「台灣省勞工保險局」專責辦理本項業務，59 年更名為「臺閩地區勞工保險局」；78 年 7 月起受內政部委託辦理農民健康保險業務(自 107 年 11 月 1 日起中央主管機關變更為行政院農業委員會，112 年 8 月 1 日改制為農業部)；85 年改隸中央，更名為「勞工保險局」，91 年 4 月 28 日起受委任辦理職業災害勞工保護業務；92 年 1 月 1 日起受委任辦理就業保險業務；103 年 2 月 17 日配合勞動部組改整體規劃，由國營事業改制為行政機關，更名為「勞動部勞工保險局」，至各項保險相關業務，自 104 年度起改編作業基金，並編製附屬單位預算；107 年 11 月 1 日起受行政院農業委員會(112 年 8 月 1 日改制為農業部)委託試辦農民職業災害保險，並自 109 年起納編本基金；111 年 5 月 1 日配合「勞工職業災害保險及保護法」施行，將原列於勞工保險業務項下之職業災害保險，與職業災害勞工保護業務整併為勞工職業災害保險及保護業務，以建構包含職災預防、補償及重建之完善保障體系。

本基金主要任務係建立完善之勞工保險、就業保險、農民健康保險、農民職業災害保險、勞工職業災害保險及保護業務制度，進行前開各項保險相關業務，提供適當之給付保障，以維護被保險人生活安全。

二、組織概況：

依勞動部勞工保險局組織法第 7 條規定，設置特種基金，辦理相關業務。有關本基金之保險及基金投資運用管理業務，依勞動部勞工保險局組織法第 1 條及勞動部勞動基金運用局組織法第 1 條規定，分別由勞動部勞工保險局及勞動基金運用局辦理；職業災害勞工保護業務，依勞動部職業安全衛生署組織法第 1 條規定，由職業安全衛生署辦理；就業保險法第 12 條第 3 項促進就業等業務，由勞動部、勞工保險局、勞動力發展

署及職業安全衛生署辦理。

三、基金歸類及屬性：

本基金係預算法第 4 條第 1 項第 2 款所定，凡經付出仍可收回，而非用於營業之作業基金，並編製附屬單位預算。

貳、前年度及上年度已過期間預算執行情形

一、前（111）年度決算結果：

（一）業務總收入：決算數 8,246 億 6,394 萬 8 千元，較預算數 5,702 億 4,846 萬 4 千元，增加 2,544 億 1,548 萬 4 千元，約 44.61%，主要係投融資業務收入較預算數增加所致。

（二）業務總支出：決算數 8,246 億 6,394 萬 8 千元，較預算數 5,702 億 4,846 萬 4 千元，增加 2,544 億 1,548 萬 4 千元，約 44.61%，主要係投融資業務成本較預算數增加所致。

二、上（112）年度預算截至 112 年 6 月 30 日止執行情形：

（一）業務總收入：實際數 4,442 億 2,091 萬 7 千元，較分配預算數 2,951 億 8,068 萬 9 千元，增加 1,490 億 4,022 萬 8 千元，約 50.49%，主要係投資業務收入較分配預算數增加所致。

（二）業務總支出：實際數 4,442 億 2,091 萬 7 千元，較分配預算數 2,951 億 8,068 萬 9 千元，增加 1,490 億 4,022 萬 8 千元，約 50.49%，主要係提存責任準備較分配預算數增加所致。

參、業務計畫

營運計畫：

一、勞工保險業務：辦理保險給付支出為 5,432 億 1,111 萬 7 千元。

二、就業保險業務：辦理保險給付支出為 249 億 4,955 萬 1 千元，另依就業保險法第 12 條第 3 項規定辦理促進就業等業務編列 44 億 5,946 萬 7 千元。

三、農民健康保險及農民職業災害保險業務（以下簡稱農保及農職保）：辦理保險給付支出為 111 億 2,696 萬 6 千元，其中農保給付金額為 108 億 8,847 萬 2 千元，農職保給付金額為 2 億 3,849 萬 4 千元。

四、勞工職業災害保險及保護業務（以下簡稱勞職保及保護）：辦理保險給付支出為 76 億 6,416 萬 6 千元，另依勞工職業災害保險及保護法第 62 條規

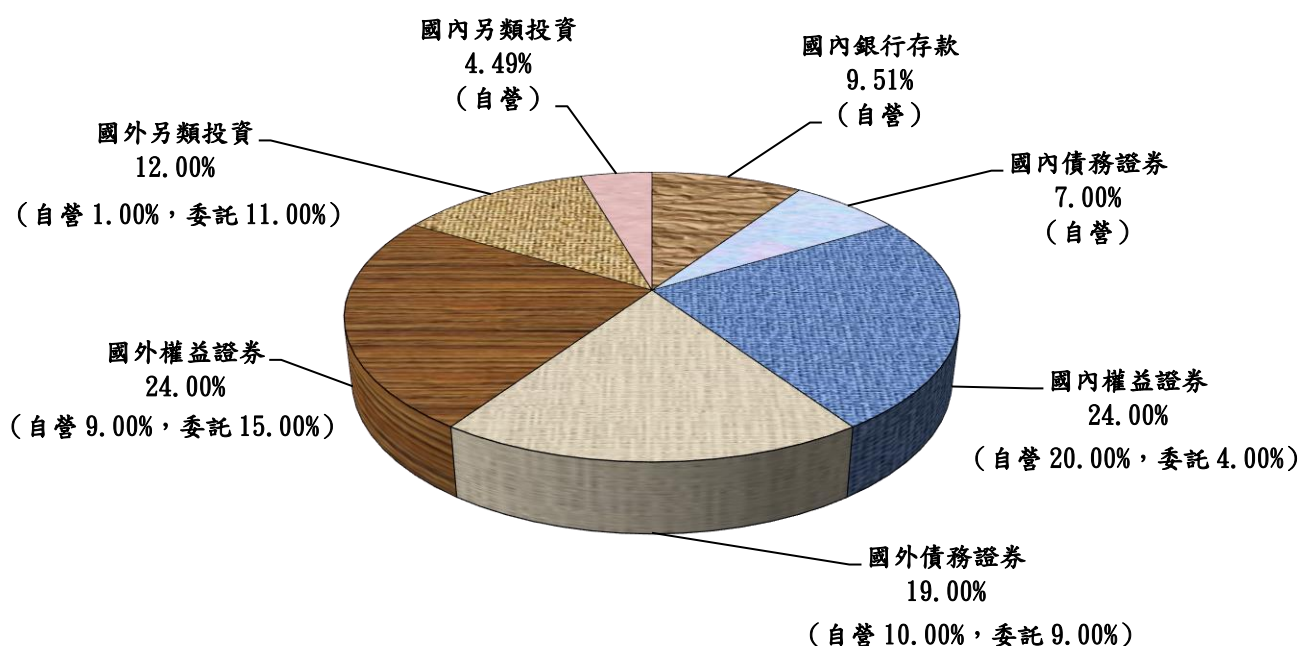
定辦理職業災害預防、預防職業病健康檢查、職業傷病通報、職業災害勞工轉介及個案服務、職業災害勞工重建、捐(補)助財團法人職業災害預防及重建中心等業務編列 13 億 9,828 萬 1 千元。

五、基金運用業務：

(一) 各基金本年度資產配置計畫分別如圖所示：

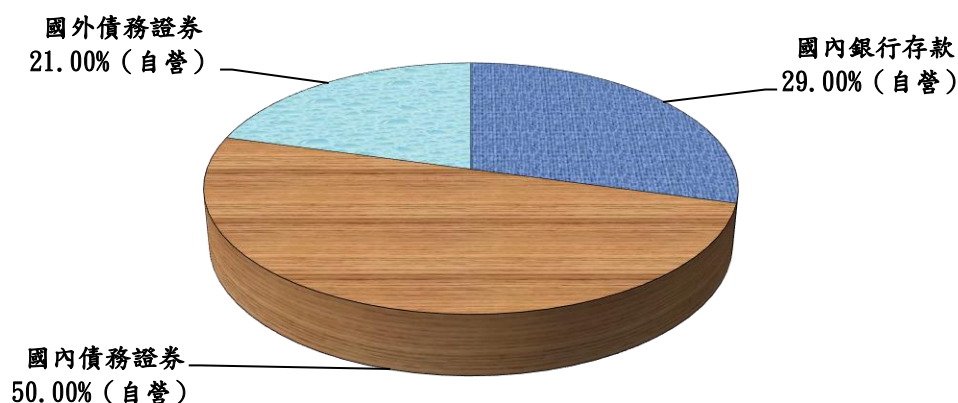
1. 勞工保險基金

運用項目中心配置比例




2. 就業保險基金

運用項目中心配置比例



3. 勞工職業災害保險基金

運用項目中心配置比例



(二) 預計平均營運量 9,864 億 8,500 萬元。

(三) 租金及權利金收入 2 億 7,453 萬元、投融資業務收入 322 億 8,638 萬 1 千元。

(四) 出租資產成本 3,242 萬 3 千元、投融資業務成本 10 億 1,328 萬 6 千元。

(五) 預計收益率 3.19%。

1. 勞工保險基金 3.64%。

2. 就業保險基金 1.47%。

3. 勞工職業災害保險基金 1.17%。

(六) 農保及農職保基金，預計平均營運量 4 億 6,000 萬元，投融資業務收入 276 萬元，平均利率 0.6%。

肆、預算概要

一、業務收支及餘絀之預計：

(一) 本年度業務收入 6,989 億 225 萬 9 千元，較上年度預算數 5,943 億 5,483 萬 8 千元，增加 1,045 億 4,742 萬 1 千元，約 17.59%，主要係政府撥補勞工保險基金增加所致。

(二) 本年度業務成本與費用 6,992 億 2,848 萬元，較上年度預算數 5,946 億 4,557 萬元，增加 1,045 億 8,291 萬元，約 17.59%，主要係政府撥補勞

工保險基金增加，致提存責任準備增加。

(三)本年度業務外收入 3 億 2,825 萬 5 千元，較上年度預算數 2 億 9,088 萬 7 千元，增加 3,736 萬 8 千元，約 12.85%，主要係勞工保險收回呆帳增加所致。

(四)本年度業務外費用 203 萬 4 千元，較上年度預算數 15 萬 5 千元，增加 187 萬 9 千元，約 1,212.26%，主要係勞工保險雜項費用增加所致。

(五)業務總收支相抵後，賸餘無列數，係依勞工保險條例、就業保險法、勞工職業災害保險及保護法規定，各類保險之保險費及其運用收益等收入，除作為保險給付等經費外，不得移作他用，故本年度勞工保險、就業保險、勞職保及保護業務之收支餘額，悉數提存準備。另依農民健康保險條例規定，農保及農職保虧損由政府編列預算支應。

(六)本年度及最近 5 年收入、成本與費用及賸餘圖表，詳圖 1、2。

二、餘絀撥補之預計：本年度預算賸餘無列數，故無撥補事項。

三、現金流量之預計：

(一)預計業務活動之淨現金流入 346 億 7,223 萬元，包括未計利息股利之現金流入 346 億 7,183 萬 6 千元；收取利息 39 萬 4 千元之現金流入。

(二)預計投資活動之淨現金流出 104 億 6,421 萬 1 千元，其中現金流入 211 億 8,408 萬 2 千元，包括減少流動金融資產 27 億 900 萬 9 千元及長期貸款 101 億元、收取利息 83 億 7,507 萬 3 千元；現金流出 316 億 4,829 萬 3 千元，包括增加流動金融資產 32 億 8,478 萬 1 千元、短期貸款 16 億 700 萬元、長期貸款 97 億 8,559 萬 1 千元、投資 169 億 5,892 萬 1 千元及無形資產 1,200 萬元。

(三)預計籌資活動之淨現金流入 15 億 470 萬 2 千元，包括增加短期債務 16 億 700 萬元、減少其他負債 90 萬元及支付利息 1 億 139 萬 8 千元。

(四)預計本期現金及約當現金之淨增 257 億 1,272 萬 1 千元。

(五)期初現金及約當現金 782 億 8,116 萬元。

(六)預計期末現金及約當現金 1,039 億 9,388 萬 1 千元。

四、補辦預算事項：無。

伍、其他

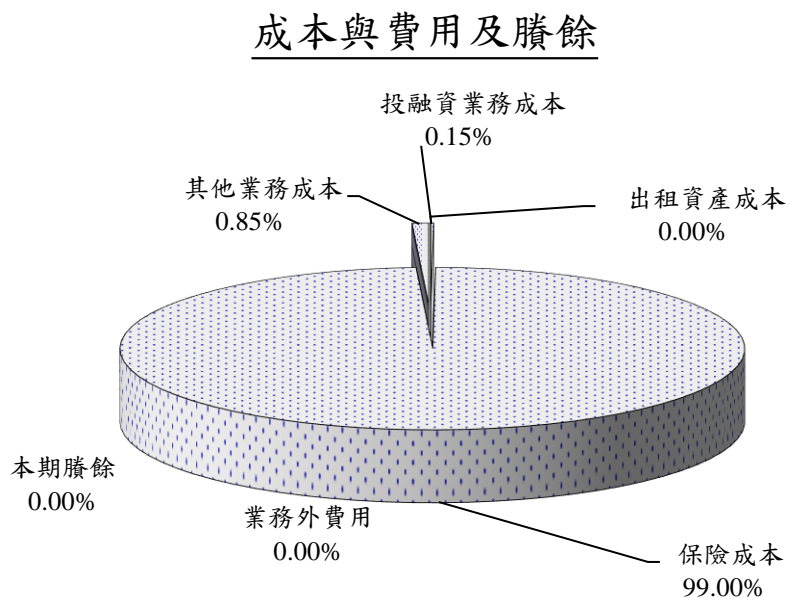
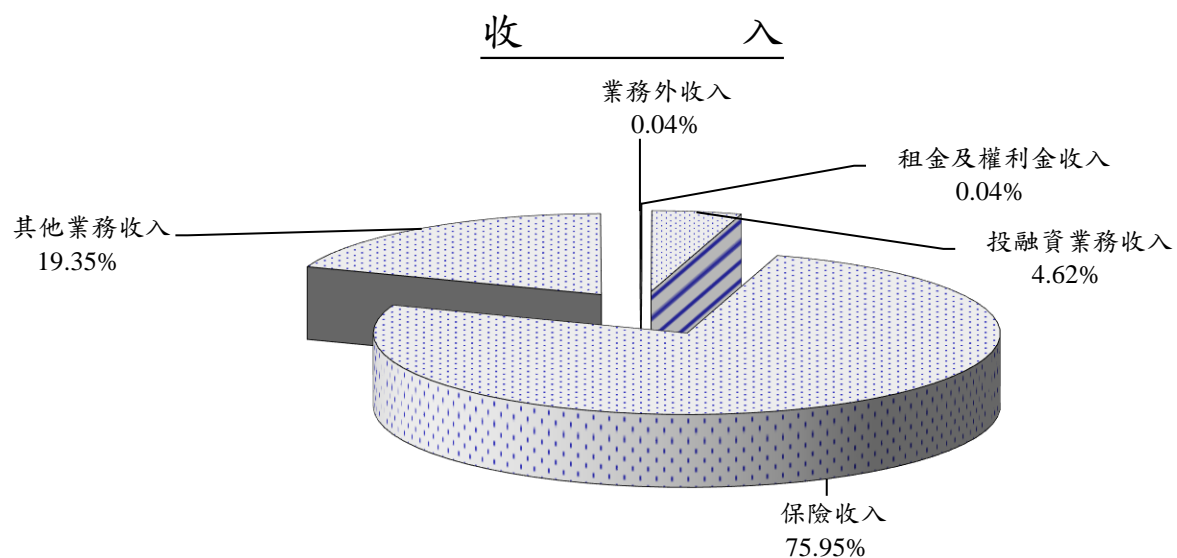
勞工保險（普通事故老年、失能及死亡給付）過去服務應計給付精算現值：

一、法令依據：勞工保險條例第 13 條、第 15 條、第 66 條及第 69 條。

二、依據本局以 111 年 12 月 31 日為基準日，投保人數 1,020 萬人，折現率及資產報酬率 4%、物價指數年增率 0.9%與投保薪資增長率 1.5%等假設條件，精算 111 年 12 月底勞保普通事故老年、失能及死亡給付之過去服務應計給付精算現值約 12 兆 3,240 億元，扣除截至 112 年 6 月底止已提存責任準備 9,506 億元，未提存金額為 11 兆 3,734 億元。

圖1

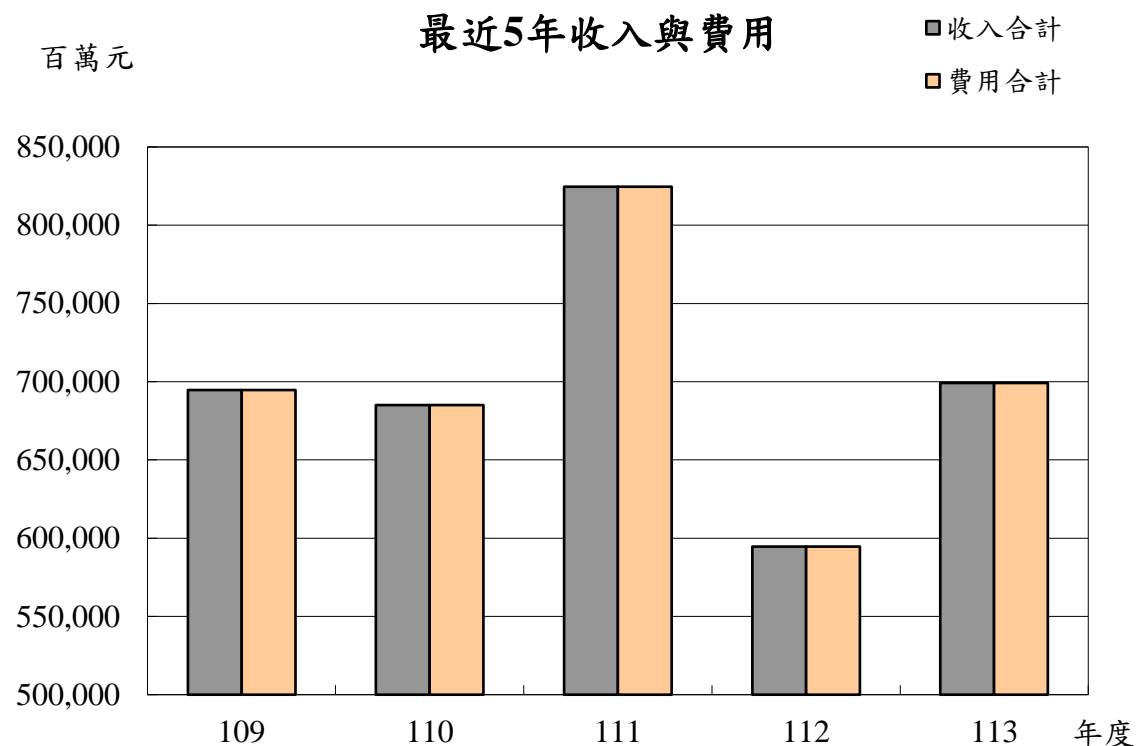
113年度收入、成本與費用及賸餘



單位：新臺幣千元

收 入	113年度預算	成本與費用及賸餘	113年度預算
業務收入	698,902,259	業務成本與費用	699,228,480
租金及權利金收入	274,530	出租資產成本	32,423
投融資業務收入	32,289,141	投融資業務成本	1,013,286
保險收入	531,071,560	保險成本	692,223,625
其他業務收入	135,267,028	其他業務成本	5,959,146
業務外收入	328,255	業務外費用	2,034
		本期賸餘	-
收入總額	699,230,514	成本、費用及賸餘總額	699,230,514

圖2



單位：新臺幣千元

年度 項目	109年度決算	110年度決算	111年度決算	112年度預算	113年度預算
收入					
業務收入	694,431,339	684,752,004	824,288,103	594,354,838	698,902,259
業務外收入	332,594	323,124	375,845	290,887	328,255
收入合計	694,763,933	685,075,128	824,663,948	594,645,725	699,230,514
費用					
業務成本與費用	694,763,793	685,074,680	824,663,226	594,645,570	699,228,480
業務外費用	140	449	723	155	2,034
費用合計	694,763,933	685,075,128	824,663,948	594,645,725	699,230,514
本期賸餘	-	-	-	-	-

註：1.109至111年度決算數為審定決算數；112年度為法定預算數。以下各表同。

2.決算數細數之和與總數或略有出入，係四捨五入關係。

預算主要表

勞 動 部 勞 工 保 險 局
勞 工 保 險 局 作 業 基 金
收支餘絀預計表

中華民國113年度

單位：新臺幣千元

前年度決算數		科 目	本年度預算數		上年度預算數		比較增減(-)	
金 額	%		金 額	%	金 額	%	金 額	%
824,288,103	100.00	業務收入	698,902,259	100.00	594,354,838	100.00	104,547,421	17.59
274,738	0.03	租金及權利金收入	274,530	0.04	281,803	0.05	-7,273	-2.58
274,738	0.03	投資性不動產收入	274,530	0.04	281,803	0.05	-7,273	-2.58
274,738	0.03	勞工保險	274,530	0.04	281,803	0.05	-7,273	-2.58
236,073,394	28.64	投融資業務收入	32,289,141	4.62	33,656,887	5.66	-1,367,746	-4.06
156,945,286	19.04	投資業務收入	29,893,159	4.28	32,208,366	5.42	-2,315,207	-7.19
154,822,344	18.78	勞工保險	27,883,302	3.99	30,730,742	5.17	-2,847,440	-9.27
2,039,280	0.25	就業保險	1,882,748	0.27	1,373,700	0.23	509,048	37.06
83,662	0.01	勞職保及保護	127,109	0.02	103,924	0.02	23,185	22.31
554,942	0.07	融資業務收入	622,948	0.09	536,665	0.09	86,283	16.08
550,586	0.07	勞工保險	622,948	0.09	536,665	0.09	86,283	16.08
4,355	-	就業保險	-	-	-	-	-	-
76,966,191	9.34	兌換賸餘	-	-	-	-	-	-
72,353,932	8.78	勞工保險	-	-	-	-	-	-
4,612,259	0.56	就業保險	-	-	-	-	-	-
277,284	0.03	手續費收入	-	-	-	-	-	-
277,284	0.03	勞工保險	-	-	-	-	-	-
1,329,691	0.16	存款利息收入	1,773,034	0.25	911,856	0.15	861,178	94.44
751,188	0.09	勞工保險	1,001,418	0.14	576,503	0.10	424,915	73.71
362,641	0.04	就業保險	482,883	0.07	190,342	0.03	292,541	153.69
901	-	農保	1,380	-	92	-	1,288	1,400.00
450	-	農職保	1,380	-	92	-	1,288	1,400.00
214,510	0.03	勞職保及保護	285,973	0.04	144,827	0.02	141,146	97.46
553,862,377	67.19	保險收入	531,071,560	75.99	511,560,393	86.07	19,511,167	3.81
486,200,684	58.98	保費收入	530,997,778	75.98	511,462,929	86.05	19,534,849	3.82

勞 動 部 勞 工 保 險 局
勞 工 保 險 局 作 業 基 金
收支餘絀預計表

中華民國113年度

單位：新臺幣千元

前年度決算數		科 目	本年度預算數		上年度預算數		比較增減(-)	
金 額	%		金 額	%	金 額	%	金 額	%
443,257,143	53.77	勞工保險	482,778,342	69.08	466,762,743	78.53	16,015,599	3.43
30,834,136	3.74	就業保險	32,081,213	4.59	30,950,020	5.21	1,131,193	3.65
3,060,059	0.37	農保	5,780,525	0.83	3,068,797	0.52	2,711,728	88.36
96,298	0.01	農職保	163,332	0.02	114,770	0.02	48,562	42.31
8,953,048	1.09	勞職保及保護	10,194,366	1.46	10,566,599	1.78	-372,233	-3.52
67,661,694	8.21	收回責任準備	73,782	0.01	97,464	0.02	-23,682	-24.30
67,562,662	8.20	勞工保險	-	-	-	-	-	-
-	-	農職保	73,782	0.01	57,612	0.01	16,170	28.07
99,032	0.01	勞職保及保護	-	-	39,852	0.01	-39,852	-100.00
34,077,594	4.13	其他業務收入	135,267,028	19.35	48,855,755	8.22	86,411,273	176.87
33,994,438	4.12	其他補助收入	135,209,157	19.35	48,712,087	8.20	86,497,070	177.57
30,000,000	3.64	勞工保險	130,000,000	18.60	45,000,000	7.57	85,000,000	188.89
3,963,438	0.48	農保	5,209,157	0.75	3,712,087	0.62	1,497,070	40.33
31,000	-	勞職保及保護	-	-	-	-	-	-
83,157	0.01	雜項業務收入	57,871	0.01	143,668	0.02	-85,797	-59.72
69,329	0.01	勞工保險	-	-	-	-	-	-
13,828	-	勞職保及保護	57,871	0.01	143,668	0.02	-85,797	-59.72
824,663,226	100.05	業務成本與費用	699,228,480	100.05	594,645,570	100.05	104,582,910	17.59
28,956	-	出租資產成本	32,423	-	31,573	0.01	850	2.69
28,956	-	投資性不動產成本	32,423	-	31,573	0.01	850	2.69
28,956	-	勞工保險	32,423	-	31,573	0.01	850	2.69
290,105,884	35.19	投融資業務成本	1,013,286	0.14	1,003,763	0.17	9,523	0.95
250,069,139	30.34	投資業務成本	945,286	0.14	935,763	0.16	9,523	1.02
250,023,188	30.33	勞工保險	944,696	0.14	935,200	0.16	9,496	1.02
45,893	0.01	就業保險	581	-	556	-	25	4.50

勞 動 部 勞 工 保 險 局
勞 工 保 險 局 作 業 基 金
收支餘絀預計表

中華民國113年度

單位：新臺幣千元

前年度決算數		科 目	本年度預算數		上年度預算數		比較增減(-)	
金 額	%		金 額	%	金 額	%	金 額	%
58	-	勞職保及保護	9	-	7	-	2	28.57
64,594	0.01	融資業務成本	68,000	0.01	68,000	0.01	-	-
64,594	0.01	勞工保險	68,000	0.01	68,000	0.01	-	-
39,972,151	4.85	兌換短絀	-	-	-	-	-	-
37,973,414	4.61	勞工保險	-	-	-	-	-	-
1,998,737	0.24	就業保險	-	-	-	-	-	-
530,555,494	64.37	保險成本	692,223,625	99.04	588,382,016	99.00	103,841,609	17.65
516,438,493	62.65	保險給付	586,951,800	83.98	578,746,464	97.37	8,205,336	1.42
481,427,175	58.41	勞工保險	543,211,117	77.72	536,712,433	90.30	6,498,684	1.21
20,840,606	2.53	就業保險	24,949,551	3.57	25,351,364	4.27	-401,813	-1.58
6,997,444	0.85	農保	10,888,472	1.56	6,755,991	1.14	4,132,481	61.17
77,889	0.01	農職保	238,494	0.03	172,474	0.03	66,020	38.28
7,095,379	0.86	勞職保及保護	7,664,166	1.10	9,754,202	1.64	-2,090,036	-21.43
13,311,535	1.61	提存責任準備	104,526,278	14.96	8,724,835	1.47	95,801,443	1,098.03
-	-	勞工保險	97,931,897	14.01	5,641,046	0.95	92,290,851	1,636.06
11,838,931	1.44	就業保險	5,010,180	0.72	3,083,789	0.52	1,926,391	62.47
18,859	-	農職保	-	-	-	-	-	-
1,453,745	0.18	勞職保及保護	1,584,201	0.23	-	-	1,584,201	-
805,467	0.10	呆帳	745,547	0.11	910,717	0.15	-165,170	-18.14
733,741	0.09	勞工保險	671,794	0.10	764,741	0.13	-92,947	-12.15
42,731	0.01	就業保險	35,853	0.01	45,166	0.01	-9,313	-20.62
4,949	-	農保	5,280	-	6,570	-	-1,290	-19.63
24,046	-	勞職保及保護	32,620	-	94,240	0.02	-61,620	-65.39
3,972,891	0.48	其他業務成本	5,959,146	0.85	5,228,218	0.88	730,928	13.98
3,972,891	0.48	雜項業務成本	5,959,146	0.85	5,228,218	0.88	730,928	13.98

勞 動 部 勞 工 保 險 局
勞 工 保 險 局 作 業 基 金
收支餘絀預計表

中華民國113年度

單位：新臺幣千元

前年度決算數		科 目	本年度預算數		上年度預算數		比較增減(-)	
金 額	%		金 額	%	金 額	%	金 額	%
3,104,765	0.38	就業保險	4,459,467	0.64	4,041,431	0.68	418,036	10.34
26,213	-	農保	101,398	0.01	24,265	-	77,133	317.88
841,912	0.10	勞職保及保護	1,398,281	0.20	1,162,522	0.20	235,759	20.28
-375,122	-0.05	業務賸餘（短絀）	-326,221	-0.05	-290,732	-0.05	-35,489	12.21
375,845	0.05	業務外收入	328,255	0.05	290,887	0.05	37,368	12.85
524	-	財務收入	394	-	382	-	12	3.14
524	-	利息收入	394	-	382	-	12	3.14
416	-	勞工保險	320	-	313	-	7	2.24
72	-	就業保險	43	-	41	-	2	4.88
16	-	農保	7	-	4	-	3	75.00
20	-	勞職保及保護	24	-	24	-	-	-
375,321	0.05	其他業務外收入	327,861	0.05	290,505	0.05	37,356	12.86
41,992	0.01	違規罰款收入	2,470	-	2,470	-	-	-
32,314	-	勞工保險	700	-	700	-	-	-
7,767	-	就業保險	-	-	-	-	-	-
1,911	-	勞職保及保護	1,770	-	1,770	-	-	-
306,608	0.04	收回呆帳	305,163	0.04	274,441	0.05	30,722	11.19
277,252	0.03	勞工保險	280,451	0.04	250,464	0.04	29,987	11.97
10,798	-	就業保險	8,527	-	8,015	-	512	6.39
4,193	-	農保	4,081	-	5,846	-	-1,765	-30.19
14,365	-	勞職保及保護	12,104	-	10,116	-	1,988	19.65
26,720	-	雜項收入	20,228	-	13,594	-	6,634	48.80
22,524	-	勞工保險	19,939	-	13,204	-	6,735	51.01
414	-	就業保險	229	-	199	-	30	15.08
3,782	-	勞職保及保護	60	-	191	-	-131	-68.59

勞 動 部 勞 工 保 險 局
勞 工 保 險 局 作 業 基 金
收支餘絀預計表

中華民國113年度

單位：新臺幣千元

前年度決算數		科 目	本年度預算數		上年度預算數		比較增減(-)	
金 額	%		金 額	%	金 額	%	金 額	%
723	-	業務外費用	2,034	-	155	-	1,879	1,212.26
723	-	其他業務外費用	2,034	-	155	-	1,879	1,212.26
723	-	雜項費用	2,034	-	155	-	1,879	1,212.26
645	-	勞工保險	2,023	-	144	-	1,879	1,304.86
58	-	就業保險	11	-	11	-	-	-
19	-	勞職保及保護	-	-	-	-	-	-
375,122	0.05	業務外賸餘（短絀）	326,221	0.05	290,732	0.05	35,489	12.21
-	-	本期賸餘（短絀）	-	-	-	-	-	-

註：1. 配合111年5月1日「勞工職業災害保險及保護法」施行，原列於「勞工保險業務」項下職業災害保險及「職業災害勞工保護業務」整併至「勞工職業災害保險及保護業務」，為利比較，以前年度決算數為科目重分類之數。以下各表同。

2. 百分比及前年度決算數細數之和與總數或略有出入，係四捨五入關係。以下各表同。

勞 動 部 勞 工 保 險 局
勞 工 保 險 局 作 業 基 金
收支餘絀預計表說明

中華民國113年度

一、本年度業務收入698,902,259千元：

- (一) 租金及權利金收入274,530千元，係基金投資性不動產所獲得之租金收入等。
- (二) 投融資業務收入32,289,141千元，係本基金投資運用收益、存款利息收入及融資業務收入。
- (三) 保險收入531,071,560千元，包含保費收入530,997,778千元及收回責任準備73,782千元。
- (四) 其他業務收入135,267,028千元，係政府撥補勞工保險基金及農保虧損由政府補助等。

二、本年度業務成本與費用699,228,480千元：

- (一) 出租資產成本32,423千元，係提列基金投資不動產之折舊、地價稅及房屋修護費用等。
- (二) 投融資業務成本1,013,286千元，係本基金投資運用之委託經營經理費、國外投資保管費及被保險人貸款手續費等。
- (三) 保險成本692,223,625千元，包含保險給付586,951,800千元、提存責任準備104,526,278千元及呆帳745,547千元。
- (四) 其他業務成本5,959,146千元，係依就業保險法第12條第3項規定辦理促進就業等業務、農保虧損借款之利息支出及依勞工職業災害保險及保護法第62條規定辦理職業災害預防及重建等業務。

三、本年度業務外收入328,255千元：

- (一) 財務收入394千元，係利息收入。
- (二) 其他業務外收入327,861千元，係違規罰款收入、收回呆帳及雜項收入等。

四、本年度業務外費用2,034千元，係應付保管款滿4年轉雜項收入後再提出申請等。

五、本年度收支相抵後，賸餘無列數。

勞動部勞工保險局
勞工保險局作業基金
餘絀撥補預計表

中華民國113年度

單位：新臺幣千元

[illegible]

勞 動 部 勞 工 保 險 局
勞 工 保 險 局 作 業 基 金
現金流量預計表

中華民國113年度

單位：新臺幣千元

項 目	預 算 數	說 明
業務活動之現金流量		
本期賸餘（短絀）	-	
利息股利之調整	-8,390,526	1.利息收入 8,491,924 千元 2.利息費用 101,398 千元
未計利息股利之本期賸餘（短絀）	-8,390,526	
調整項目	43,062,362	1.提存呆帳 745,547 千元 2.淨提存責任準備 104,452,496 千元 3.折舊 16,151 千元 4.攤銷 5,467 千元 5.流動資產淨增 -62,101,391 千元 6.流動負債淨增 5,007 千元 7.其他 -60,915 千元
未計利息股利之現金流入（流出）	34,671,836	
收取利息	394	收取利息394千元。
業務活動之淨現金流入（流出）	34,672,230	
投資活動之現金流量		
減少流動金融資產及短期貸墊款	2,709,009	係勞工保險業務減少流動金融資產2,709,009千元。
減少投資、長期應收款、貸墊款及準備金	10,100,000	係勞工保險業務減少長期貸款10,100,000千元。
收取利息	8,375,073	收取利息8,375,073千元。

勞 動 部 勞 工 保 險 局
勞 工 保 險 局 作 業 基 金
現金流量預計表

中華民國113年度

單位：新臺幣千元

項 目	預 算 數	說 明
增加流動金融資產及短期貸墊款	-4,891,781	係勞工保險業務增加短期貸款1,607,000千元、就業保險業務增加流動金融資產2,236,101千元、勞職保及保護業務增加流動金融資產1,048,680千元。
增加投資、長期應收款、貸墊款及準備金	-26,744,512	係勞工保險業務增加投資-非流動金融資產13,930,289千元及長期貸款9,785,591千元、就業保險業務增加投資-非流動金融資產2,588,633千元、勞職保及保護業務增加投資-非流動金融資產439,999千元。
增加無形資產及其他資產	-12,000	係勞職保及保護業務增加無形資產12,000千元。
投資活動之淨現金流入（流出）	-10,464,211	
籌資活動之現金流量		
增加短期債務、流動金融負債及其他負債	1,607,000	係農保及農職保業務增加短期債務1,607,000千元。
減少短期債務、流動金融負債及其他負債	-900	係勞職保及保護業務減少其他負債900千元。
支付利息	-101,398	支付利息101,398千元。
籌資活動之淨現金流入（流出）	1,504,702	
現金及約當現金之淨增（淨減）	25,712,721	
期初現金及約當現金	78,281,160	
期末現金及約當現金	103,993,881	

本 頁 空 白

預算明細表

勞 動 部 勞 工 保 險 局
勞 工 保 險 局 作 業 基 金
租金及權利金收入明細表

中華民國113年度

單位：新臺幣千元

科 目 及 業 務 項 目	預 算 數	明 說
租金及權利金收入	274,530	本科目全數由勞動部勞動基金運用局辦理。
勞工保險	274,530	
投資性不動產收入	274,530	係基金投資性不動產平均營運量1,599,107千元所獲得之租金收入等，詳第63頁投資性不動產收入分析表。

勞 動 部 勞 工 保 險 局
勞 工 保 險 局 作 業 基 金
投 融 資 業 務 收 入 明 細 表

中華民國113年度

單位：新臺幣千元

科目及業務項目	單位	預 算 數			說 明
		數 量 (業務量)	利(費)率	金 額	
投融資業務收入	年	985,345,893		32,289,141	本科目勞動部勞工保險局辦理524,310千元；勞動部勞動基金運用局辦理31,764,831千元。
勞工保險		788,493,893		29,507,668	
投資業務收入	年	662,966,000		27,883,302	投資股票、受益憑證等。
權益證券	年	474,056,000		23,797,611	
國內投資	年	189,623,000	5.02%	9,519,075	投資短期票券等。
國外投資	年	284,433,000	5.02%	14,278,536	
票券	年	12,641,000	0.99%	125,146	投資公司債及金融債券等。
債務證券	年	176,269,000		3,960,545	
國內投資	年	42,665,000	1.83%	780,770	
國外投資	年	133,604,000	2.38%	3,179,775	
融資業務收入	年	33,902,627	1.84%	622,948	貸款予被保險人之利息收入編列521,550千元，由勞動部勞工保險局辦理；貸款予農民健康保險辦理短期週轉之利息收入編列101,398千元，由勞動部勞動基金運用局辦理。
存款利息收入	年	91,625,266		1,001,418	
國內	年	75,112,266	0.81%	608,409	台幣存款及外幣存款。
國外	年	16,513,000	2.38%	393,009	
就業保險		161,086,000		2,365,631	
投資業務收入	年	113,888,000		1,882,748	

勞 動 部 勞 工 保 險 局
勞 工 保 險 局 作 業 基 金
投 融 資 業 務 收 入 明 細 表

中華民國113年度

單位：新臺幣千元

科目及業務項目	單位	預 算 數			說 明
		數 量 (業務量)	利(費)率	金 額	
票 券	年	12,081,000	0.99%	119,602	投資短期票券等。
債務證券	年	101,807,000		1,763,146	投資公司債及金融債券等。
國內投資	年	68,462,000	1.46%	999,545	
國外投資	年	33,345,000	2.29%	763,601	
存款利息收入	年	47,198,000		482,883	台幣存款及外幣存款。
國內	年	46,715,000	1.01%	471,822	
國外	年	483,000	2.29%	11,061	
農保及農職保		460,000		2,760	
存款利息收入	年	460,000	0.60%	2,760	國庫帳戶台幣存款，由勞動部勞工保險局辦理。
農保	年	230,000	0.60%	1,380	
農職保	年	230,000	0.60%	1,380	
勞職保及保護		35,306,000		413,082	
投資業務收入	年	8,827,000		127,109	
債務證券	年	8,827,000		127,109	投資公司債及金融債券等。
國內投資	年	8,827,000	1.44%	127,109	
存款利息收入	年	26,479,000		285,973	台幣存款。
國內	年	26,479,000	1.08%	285,973	

勞 動 部 勞 工 保 險 局
勞 工 保 險 局 作 業 基 金
保險收入明細表

中華民國113年度

單位：新臺幣千元

科 目 及 業 務 項 目	預 算 數	說 明
保險收入	531,071,560	本科目全數由勞動部勞工保險局辦理。
勞工保險	482,778,342	
保費收入	482,778,342	詳第64、68~70頁保費收入分析表及附表。
保費收入	482,321,513	係依投保人數1,053萬人、平均月投保薪資34,700元及保險費率11%估算。
滯納金收入	456,829	
就業保險	32,081,213	
保費收入	32,081,213	詳第65、70~71頁保費收入分析表及附表。
保費收入	32,056,864	係依投保人數740萬人、平均月投保薪資36,100元及保險費率1%估算。
滯納金收入	24,349	
農保及農職保	6,017,639	
保費收入	5,943,857	詳第65~66、72頁保費收入分析表及附表。
保費收入	5,937,552	
農保	5,774,220	係依投保人數92萬5千人、月投保金額20,400元及保險費率2.55%估算。
農職保	163,332	係依投保人數34萬9千人、月投保金額20,400元及保險費率0.19%估算。
滯納金收入	6,305	
農保	6,305	
收回責任準備	73,782	係本年度農職保，收支短絀為73,782千元，悉數由以前年度累積之提存責任準備彌平。
農職保	73,782	

勞 動 部 勞 工 保 險 局
勞 工 保 險 局 作 業 基 金
保險收入明細表

中華民國113年度

單位：新臺幣千元

科 目 及 業 務 項 目	預 算 數	說 明
勞職保及保護	10,194,366	
保費收入	10,194,366	詳第66~67、72~74頁保費收入分析表及附表。
保費收入	10,179,850	係依投保人數1,129萬人、平均月投保薪資39,200元及平均費率0.19%估算。
滯納金收入	14,516	

勞 動 部 勞 工 保 險 局
勞 工 保 險 局 作 業 基 金
其他業務收入明細表

中華民國113年度

單位：新臺幣千元

科目及業務項目	預算數	說明
其他業務收入	135,267,028	本科目全數由勞動部勞工保險局辦理。
勞工保險	130,000,000	
其他補助收入	130,000,000	係政府撥補勞工保險基金。(含中央政府疫後強化經濟與社會韌性及全民共享經濟成果特別預算於112至114年度共挹注勞工保險基金30,000,000千元，本年度編列10,000,000千元)
農保及農職保	5,209,157	
其他補助收入	5,209,157	
農保	5,209,157	係農保收入減支出後之虧損數5,209,157千元，依農民健康保險條例第44條規定，由主管機關撥補。
勞職保及保護	57,871	
雜項業務收入	57,871	係依據勞工職業災害保險及保護法第36條規定，投保單位未依規定辦理投保、退保手續，保險人發給保險給付後，以書面行政處分，令其限期繳納之收入。

勞 動 部 勞 工 保 險 局
勞 工 保 險 局 作 業 基 金
業務外收入明細表

中華民國113年度

單位：新臺幣千元

科目及業務項目	預 算 數	說 明
業務外收入	328,255	本科目勞動部勞工保險局辦理326,485千元；勞動部職業安全衛生署辦理1,770千元。
勞工保險	301,410	
財務收入	320	
利息收入	320	係申請人溢領保險給付，經函請退還溢領款項，逾期未繳還經移送行政執行署依法執行後，依當年度1月1日郵政儲金1年期定期存款固定利率加計利息所產生之遲延利息。
其他業務外收入	301,090	
違規罰款收入	700	係被保險人貸款違約金收入。
收回呆帳	280,451	係預估呆帳收回。
雜項收入	19,939	主要係應付保管款逾4年轉入等收入。
就業保險	8,799	
財務收入	43	
利息收入	43	係申請人溢領保險給付，經函請退還溢領款項，逾期未繳還經移送行政執行署依法執行後，依當年度1月1日郵政儲金1年期定期存款固定利率加計利息所產生之遲延利息。
其他業務外收入	8,756	
收回呆帳	8,527	係預估呆帳收回。
雜項收入	229	主要係預收保費屆滿4年轉入等收入。
農保及農職保	4,088	
財務收入	7	

勞 動 部 勞 工 保 險 局
勞 工 保 險 局 作 業 基 金
業務外收入明細表

中華民國113年度

單位：新臺幣千元

科目及業務項目	預 算 數	說 明
利息收入	7	係申請人溢領保險給付，經函請退還溢領款項，逾期未繳還經移送行政執行署依法執行後，依當年度1月1日郵政儲金1年期定期存款固定利率加計利息所產生之遲延利息。
農保	7	
其他業務外收入	4,081	
收回呆帳	4,081	係預估呆帳收回。
農保	4,081	
勞職保及保護	13,958	
財務收入	24	
利息收入	24	係申請人溢領保險給付，經函請退還溢領款項，逾期未繳還經移送行政執行署依法執行後，依當年度1月1日郵政儲金1年期定期存款固定利率加計利息所產生之遲延利息。
其他業務外收入	13,934	
違規罰款收入	1,770	係依勞工職業災害保險及保護法第101條規定所處罰鍰，由勞動部職業安全衛生署辦理。
收回呆帳	12,104	係預估呆帳收回。
雜項收入	60	主要係應付保管款逾4年轉入等收入。

勞 動 部 勞 工 保 險 局
勞 工 保 險 局 作 業 基 金
出租資產成本明細表

中華民國113年度

單位：新臺幣千元

前年度決算數	上年度預算數	科目及業務計畫項目	本年度預算數
28,956	31,573	出租資產成本	32,423
28,956	31,573	勞工保險	32,423
28,956	31,573	投資性不動產成本	32,423
1,522	2,641	服務費用	3,491
2	7	水電費	7
1	1	印刷裝訂及公告費	1
1,123	2,089	修理保養及保固費	2,550
305	394	一般服務費	783
92	150	專業服務費	150
16,760	16,760	折舊、折耗及攤銷	16,760
16,151	16,151	投資性不動產折舊	16,151
609	609	攤銷	609
10,639	12,010	稅捐與規費（強制費）	12,011
10,634	12,000	土地稅	12,000
1	1	房屋稅	2
4	9	規費	9
35	162	其他	161
35	162	其他費用	161

勞 動 部 勞 工 保 險 局
勞 工 保 險 局 作 業 基 金
出租資產成本說明

中華民國113年度

科 目	說 明
出租資產成本	本科目全數由勞動部勞動基金運用局辦理。
勞工保險	
投資性不動產成本	
服務費用	
水電費	編列7千元，係基金投資之不動產，招租期間之基本水電費等。
印刷裝訂及公告費	編列1千元，係基金投資之不動產，刊登房屋出租公告等。
修理保養及保固費	編列2,550千元，係基金投資不動產之房屋修護費用等。
一般服務費	編列783千元，係基金投資不動產保全費用、租賃契約公證費、國產署代標租之作業費用等；其中勞務承攬人力預計進用1人，編列389千元。
專業服務費	編列150千元，為委託調查研究費，係基金投資不動產之鑑價費。
折舊、折耗及攤銷	
投資性不動產折舊	編列16,151千元，係提列基金投資不動產之折舊。
攤銷	編列609千元，係攤銷基金投資不動產之遞延費用。
稅捐與規費（強制費）	
土地稅	編列12,000千元，係基金投資不動產之地價稅。
房屋稅	編列2千元，係基金投資不動產之房屋稅。
規費	編列9千元，係基金投資不動產之行政規費。
其他	
其他費用	編列161千元，係基金投資不動產之其他費用。

勞 動 部 勞 工 保 險 局
勞 工 保 險 局 作 業 基 金
投 融 資 業 務 成 本 明 細 表

中華民國113年度

單位：新臺幣千元

前年度決算數	上年度預算數	科目及業務計畫項目	本年度預算數
290,105,884	1,003,763	投融資業務成本	1,013,286
288,061,196	1,003,200	勞工保險	1,012,696
250,023,188	935,200	投資業務成本	944,696
979,495	935,200	服務費用	944,696
961,502	902,750	一般服務費	914,499
17,994	32,450	專業服務費	30,197
153,293	-	租金與利息	-
153,293	-	利息	-
248,890,400	-	短絀、賠償與保險給付	-
248,890,400	-	各項短絀	-
64,594	68,000	融資業務成本	68,000
64,594	68,000	服務費用	68,000
64,594	68,000	一般服務費	68,000
37,973,414	-	兌換短絀	-
37,973,414	-	短絀、賠償與保險給付	-
37,973,414	-	各項短絀	-
2,044,631	556	就業保險	581
45,893	556	投資業務成本	581
332	556	服務費用	581
332	556	一般服務費	581

勞 動 部 勞 工 保 險 局
勞 工 保 險 局 作 業 基 金
投 融 資 業 務 成 本 明 細 表

中華民國113年度

單位：新臺幣千元

前年度決算數	上年度預算數	科目及業務計畫項目	本年度預算數
45,562	-	短絀、賠償與保險給付	-
45,562	-	各項短絀	-
1,998,737	-	兌換短絀	-
1,998,737	-	短絀、賠償與保險給付	-
1,998,737	-	各項短絀	-
58	7	勞職保及保護	9
58	7	投資業務成本	9
5	7	服務費用	9
5	7	一般服務費	9
53	-	短絀、賠償與保險給付	-
53	-	各項短絀	-

勞 動 部 勞 工 保 險 局
勞 工 保 險 局 作 業 基 金
投融資業務成本說明

中華民國113年度

科 目	說 明
投融資業務成本	本科目勞動部勞工保險局辦理68,000千元；勞動部勞動基金運用局辦理945,286千元。
勞工保險	
投資業務成本	
服務費用	
一般服務費	編列914,499千元，係基金委託經營之經理費及國外投資保管費等。
專業服務費	編列30,197千元，係國外投資委任律師處理訴訟費及委託經營聘請顧問費等。其中委託調查研究費編列1,365千元，係依據勞動基金委託經營要點第5點規定，委託專業投資顧問公司協助辦理國外委託經營受託機構之遴選、績效評定及考核管理之國外委託監管顧問案。
融資業務成本	
服務費用	
一般服務費	編列68,000千元，由勞動部勞工保險局辦理，係辦理被保險人貸款之手續費。
就業保險	
投資業務成本	
服務費用	
一般服務費	編列581千元，係短期票券帳戶維護費等。
勞職保及保護	
投資業務成本	
服務費用	
一般服務費	編列9千元，係定存利息匯款手續費等。

勞 動 部 勞 工 保 險 局
勞 工 保 險 局 作 業 基 金
保險成本明細表

中華民國113年度

單位：新臺幣千元

前年度決算數	上年度預算數	科目及業務計畫項目	本年度預算數
530,555,494	588,382,016	保險成本	692,223,625
482,160,916	543,118,220	勞工保險	641,814,808
481,427,175	536,712,433	保險給付	543,211,117
481,427,175	536,712,433	短絀、賠償與保險給付	543,211,117
481,427,175	536,712,433	保險給付	543,211,117
-	5,641,046	提存責任準備	97,931,897
-	5,641,046	短絀、賠償與保險給付	97,931,897
-	5,641,046	提存	97,931,897
733,741	764,741	呆帳	671,794
733,741	764,741	短絀、賠償與保險給付	671,794
733,741	764,741	各項短絀	671,794
32,722,268	28,480,319	就業保險	29,995,584
20,840,606	25,351,364	保險給付	24,949,551
20,840,606	25,351,364	短絀、賠償與保險給付	24,949,551
20,840,606	25,351,364	保險給付	24,949,551
11,838,931	3,083,789	提存責任準備	5,010,180
11,838,931	3,083,789	短絀、賠償與保險給付	5,010,180
11,838,931	3,083,789	提存	5,010,180
42,731	45,166	呆帳	35,853
42,731	45,166	短絀、賠償與保險給付	35,853
42,731	45,166	各項短絀	35,853

勞 動 部 勞 工 保 險 局
勞 工 保 險 局 作 業 基 金
保險成本明細表

中華民國113年度

單位：新臺幣千元

前年度決算數	上年度預算數	科目及業務計畫項目	本年度預算數
7,099,141	6,935,035	農保及農職保	11,132,246
7,075,333	6,928,465	保險給付	11,126,966
7,075,333	6,928,465	短絀、賠償與保險給付	11,126,966
7,075,333	6,928,465	保險給付	11,126,966
6,997,444	6,755,991	農保	10,888,472
77,889	172,474	農職保	238,494
18,859	-	提存責任準備(農職保)	-
18,859	-	短絀、賠償與保險給付	-
18,859	-	提存	-
4,949	6,570	呆帳(農保)	5,280
4,949	6,570	短絀、賠償與保險給付	5,280
4,949	6,570	各項短絀	5,280
8,573,169	9,848,442	勞職保及保護	9,280,987
7,095,379	9,754,202	保險給付	7,664,166
7,095,379	9,754,202	短絀、賠償與保險給付	7,664,166
7,095,379	9,754,202	保險給付	7,664,166
1,453,745	-	提存責任準備	1,584,201
1,453,745	-	短絀、賠償與保險給付	1,584,201
1,453,745	-	提存	1,584,201
24,046	94,240	呆帳	32,620
24,046	94,240	短絀、賠償與保險給付	32,620
24,046	94,240	各項短絀	32,620

勞 動 部 勞 工 保 險 局
勞 工 保 險 局 作 業 基 金
保險成本說明

中華民國113年度

科 目	說 明
保險成本	本科目勞動部勞工保險局辦理692,012,438千元；勞動部職業安全衛生署辦理211,187千元。
勞工保險	
保險給付	
短絀、賠償與保險給付	
保險給付	編列543,211,117千元，係參考以前年度統計資料預估各項給付事故、發生率及單價等因素，主要包含生育、傷病、失能、老年及死亡五項給付，詳第75頁保險給付分析表。
提存責任準備	
短絀、賠償與保險給付	
提存	編列97,931,897千元，係勞工保險收入減支出後之餘額，悉數轉列提存責任準備。
呆帳	
短絀、賠償與保險給付	
各項短絀	編列671,794千元，係按其他應收款及催收款項餘額依回收情況提列呆帳。
就業保險	
保險給付	
短絀、賠償與保險給付	
保險給付	編列24,949,551千元，係參考以前年度相關給付、津貼執行情形，包含失業給付、提早就業獎助津貼、職業訓練生活津貼、育嬰留職停薪津貼及補助全民健保費，詳第76頁保險給付分析表。
提存責任準備	
短絀、賠償與保險給付	
提存	編列5,010,180千元，係就業保險收入減支出後之餘額，悉數轉列提存責任準備。
呆帳	
短絀、賠償與保險給付	
各項短絀	編列35,853千元，係按其他應收款及催收款項餘額依回收情況提列呆帳。

勞 動 部 勞 工 保 險 局
勞 工 保 險 局 作 業 基 金
保險成本說明

中華民國113年度

科 目	說 明
農保及農職保	
保險給付	
短絀、賠償與保險給付	
保險給付	編列11,126,966千元，係參考以前年度統計資料預估各項給付發生率及單價等因素，詳第76~77頁保險給付分析表，其中：
	1. 農保：編列10,888,472千元，主要包含生育給付、身心障礙給付及喪葬津貼。
	2. 農職保：編列238,494千元，主要包含傷病給付、身心障礙給付、就醫津貼及喪葬津貼。
呆帳	
短絀、賠償與保險給付	
各項短絀	編列5,280千元，係農保按催收款項餘額依回收情況提列呆帳。
勞職保及保護	本科目勞動部勞工保險局辦理9,069,800千元；勞動部職業安全衛生署辦理211,187千元。
保險給付	
短絀、賠償與保險給付	
保險給付	編列7,664,166千元，詳第77~80頁保險給付分析表，其中：
	1. 編列7,452,979千元，係參考以前年度統計資料預估各項給付發生率及單價等因素，主要包含醫療、傷病、失能及死亡之各項給付等。
	2. 編列211,187千元，由勞動部職業安全衛生署辦理，係參考職業災害勞工保護法以前年度執行情形，依勞工職業災害保險及保護法第79、104及105條規定之各項補助。
提存責任準備	
短絀、賠償與保險給付	
提存	編列1,584,201千元，係勞職保及保護收入減支出後之餘額，悉數轉列提存責任準備。
呆帳	
短絀、賠償與保險給付	
各項短絀	編列32,620千元，係按其他應收款及催收款項餘額依回收情況提列呆帳。

勞 動 部 勞 工 保 險 局
勞 工 保 險 局 作 業 基 金
其他業務成本明細表

中華民國113年度

單位：新臺幣千元

前年度決算數	上年度預算數	科目及業務計畫項目	本年度預算數
3,972,891	5,228,218	其他業務成本	5,959,146
3,104,765	4,041,431	就業保險	4,459,467
3,104,765	4,041,431	雜項業務成本	4,459,467
3,104,765	4,041,431	其他	4,459,467
3,104,765	4,041,431	其他費用	4,459,467
26,213	24,265	農保及農職保	101,398
26,213	24,265	雜項業務成本(農保)	101,398
26,213	24,265	租金與利息	101,398
26,213	24,265	利息	101,398
841,912	1,162,522	勞職保及保護	1,398,281
841,912	1,162,522	雜項業務成本	1,398,281
563,481	486,470	服務費用	530,253
305	763	水電費	-
349	409	郵電費	389
7,082	8,465	旅運費	11,523
809	3,393	印刷裝訂及公告費	5,000
415	-	修理保養及保固費	-
45	194	保險費	200
193,294	135,671	一般服務費	140,706
352,506	323,045	專業服務費	354,995
113	5,300	媒體政策及業務宣導費	7,740

勞 動 部 勞 工 保 險 局
勞 工 保 險 局 作 業 基 金
其他業務成本明細表

中華民國113年度

單位：新臺幣千元

前年度決算數	上年度預算數	科目及業務計畫項目	本年度預算數
8,562	9,230	推展費	9,700
4,244	4,643	材料及用品費	3,309
445	1,734	使用材料費	450
3,784	2,909	用品消耗	2,859
16	-	商品及醫療用品	-
2,773	3,949	租金與利息	7,902
23	977	地租及水租	300
966	742	房租	1,952
199	150	機器租金	950
1,257	1,644	交通及運輸設備租金	4,100
328	436	什項設備租金	600
-	-	折舊、折耗及攤銷	4,858
-	-	攤銷	4,858
73	-	稅捐與規費(強制費)	-
73	-	規費	-
271,341	667,460	會費、捐助、補助、分攤 、救助(濟)與交流活動費	851,959
249,644	637,460	捐助、補助與獎助	821,959
1,948	-	分擔	-
19,750	30,000	補貼(償)、獎勵、慰問 與救助(濟)	30,000

勞 動 部 勞 工 保 險 局
勞 工 保 險 局 作 業 基 金
其他業務成本說明

中華民國113年度

科 目	說 明
其他業務成本	本科目勞動部及所屬機關辦理4,459,467千元；勞動部勞工保險局辦理414,898千元；勞動部職業安全衛生署辦理1,084,781千元。
就業保險	
雜項業務成本	
其他	
其他費用	編列4,459,467千元，由勞動部及所屬機關辦理，係依就業保險法第12條第3項規定，辦理被保險人之在職訓練、被保險人失業後之職業訓練、創業協助及其他促進就業措施、被保險人之僱用安定措施、雇主僱用失業勞工之獎助等業務。
農保及農職保	
雜項業務成本	
租金與利息	
利息	編列101,398千元，由勞動部勞工保險局辦理，係農保虧損向勞工保險基金借款之利息支出，預估113年度平均借款金額為3,402,627千元，平均借款利率2.98%。貸款機關為勞動部勞動基金運用局，貸款用途為補足農保當年度收支不足數。
勞職保及保護	
雜項業務成本	編列1,398,281千元，由勞動部勞工保險局辦理313,500千元及勞動部職業安全衛生署辦理1,084,781千元，係依勞工職業災害保險及保護法第62條規定辦理職業災害預防及重建等業務，詳第81~82頁雜項業務成本分析表—勞職保及保護。
服務費用	
郵電費	編列389千元，係郵費、電話費及數據通信費等。
旅運費	編列11,523千元，係按國內出差旅費報支要點規定之國內旅費等。
印刷裝訂及公告費	編列5,000千元，係各種文件、表單、報表、書函等之印刷及裝訂費。
保險費	編列200千元，係責任保險費等。
一般服務費	編列140,706千元，係委託廠商之服務費等；其中勞務承攬人力預計進用5人，編列3,960千元；契僱人力預計進用9人，編列5,260千元。

勞 動 部 勞 工 保 險 局
勞 工 保 險 局 作 業 基 金
其他業務成本說明

中華民國113年度

科 目	說 明
專業服務費	編列354,995千元，係辦理各項講習之講課鐘點費與邀請專家學者及採購評選委員之出席費、電腦軟體服務費等41,495千元，以及預防職業病健康檢查313,500千元。
媒體政策及業務宣導費	編列7,740千元，係辦理職業安全衛生、職業健康與安全衛生永續發展政策、職災勞工重返職場業務、職業傷病診治業務、職業災害預防及重建業務推廣、勞動與安全健康工作環境觀念認知等職業災害預防業務，相關媒體通路宣導製作、託播及刊登等。
推展費	編列9,700千元，係運用研究成果與配合產業特性或展示主題，製作勞動及安全衛生展品，進行多元化展示與推廣營造業防災及安全衛生意識等。
材料及用品費	
使用材料費	編列450千元，係租賃車輛之燃料等。
用品消耗	編列2,859千元，係各種辦公用品及其他雜支等。
租金與利息	
地租及水租	編列300千元，係租賃室外場地等租金。
房租	編列1,952千元，係租賃室內活動場地等租金。
機器租金	編列950千元，係租賃機械及設備等租金。
交通及運輸設備租金	編列4,100千元，係租賃檢查車輛租金。
什項設備租金	編列600千元，係租賃防護及機具等什項設備租金。
折舊、折耗及攤銷	
攤銷	編列4,858千元，係無形資產之攤銷費用。
會費、捐助、補助、分攤、救助(濟)與交流活動費	
捐助、補助與獎助	編列821,959千元，係補助職業及機械設備輔導、認可醫療機構辦理傷病診治服務、通報及轉介、認可職能復健機構辦理職能復健服務、補助地方主管機關辦理職業災害勞工協助事項、捐(補)助財團法人職業災害預防及重建中心等。
補貼(償)、獎勵、慰問與救助(濟)	編列30,000千元，係職災勞工保護主動服務慰問金之經費。

勞 動 部 勞 工 保 險 局
勞 工 保 險 局 作 業 基 金
業務外費用明細表

中華民國113年度

單位：新臺幣千元

前年度決算數	上年度預算數	科目及業務計畫項目	本年度預算數
723	155	業務外費用	2,034
645	144	勞工保險	2,023
645	144	其他業務外費用	2,023
645	144	雜項費用	2,023
645	144	其他	2,023
645	144	其他費用	2,023
58	11	就業保險	11
58	11	其他業務外費用	11
58	11	雜項費用	11
58	11	其他	11
58	11	其他費用	11
19	-	勞職保及保護	-
19	-	其他業務外費用	-
19	-	雜項費用	-
19	-	其他	-
19	-	其他費用	-

勞 動 部 勞 工 保 險 局
勞 工 保 險 局 作 業 基 金
業務外費用說明

中華民國113年度

科 目	說 明
業務外費用	本科目全數由勞動部勞工保險局辦理。
勞工保險	
其他業務外費用	
雜項費用	
其他	
其他費用	係應付保管款滿4年轉雜項收入後再提出申請編列2,011千元及依據勞動部改制前之行政院勞工委員會93年10月26日勞保1字第0930051342號函示，同意投保單位繳納保險費之金額差異在新臺幣10元以下者，轉列雜項費用編列12千元。
就業保險	
其他業務外費用	
雜項費用	
其他	
其他費用	係依據勞動部改制前之行政院勞工委員會93年10月26日勞保1字第0930051342號函示，同意投保單位繳納保險費之金額差異在新臺幣10元以下者，轉列雜項費用編列11千元。

勞 動 部 勞 工 保 險 局
勞 工 保 險 局 作 業 基 金
資 產 折 舊 明 細 表

中華民國113年度

單位：新臺幣千元

項 目	不動產、廠房及設備									投 資 性 不 動 產	其 他	合 計
	土 地 改 良 物	房 屋 及 建 築	機 械 及 設 備	交 通 及 輸 送 設 備	什 項 設 備	租 賃 權 益	租 賃 權 益 改 良	生 產 性 植 物				
前年度決算 資產原值	-	-	-	-	-	-	-	-	1,931,021	-	-	1,931,021
上年度預計 增減資產原 值	-	-	-	-	-	-	-	-	-	-	-	-
本年度預計 增減資產原 值	-	-	-	-	-	-	-	-	-	-	-	-
資產重估增 值額	-	-	-	-	-	-	-	-	-	-	-	-
本年度(12月 底)止資產總 額	-	-	-	-	-	-	-	-	1,931,021	-	-	1,931,021
本年度應提 折舊額	-	-	-	-	-	-	-	-	16,151	-	-	16,151
出租資產 成本	-	-	-	-	-	-	-	-	16,151	-	-	16,151
投資性 不動產 折舊	-	-	-	-	-	-	-	-	16,151	-	-	16,151

勞 動 部 勞 工 保 險 局
勞 工 保 險 局 作 業 基 金
基金數額增減明細表

中華民國113年度

單位：新臺幣千元

項 目	金 額	說 明
期初基金數額	625	
加：		
以前年度公積撥充	-	
賸餘撥充	-	
以國有財產撥充	-	
國庫增撥數	-	
其他	-	
減：		
填補短絀	-	
折減基金繳庫	-	
其他	-	
期末基金數額	625	

勞 動 部 勞 工 保 險 局
勞 工 保 險 局 作 業 基 金
無 形 資 產 明 細 表

中華民國113年度

單位：新臺幣千元

前年度決算數	上年度預算數	科 目 及 業 務 項 目	本年度預算數	說 明
13,749	10,400	電腦軟體	12,000	本科目全數由勞動部職業安全衛生署辦理。
13,749	10,400	委外開發設計應用軟體	12,000	1. 辦理職業災害勞工服務資訊整合管理系統及行動版相關功能之擴充5,000千元。 2. 辦理化學品相關資訊系統網站、建置作業環境監測及暴露評估相關系統之擴充2,050千元。 3. 辦理全國勞工特殊健康檢查資料庫系統功能之擴充2,950千元。 4. 辦理全國職業安全衛生智能雲系統功能之擴充2,000千元。
1,689	-	- 發展中之無形資產	-	
1,689	-	- 委外開發設計應用軟體	-	
15,438	10,400	總 計	12,000	

勞 動 部 勞 工 保 險 局
勞 工 保 險 局 作 業 基 金
貸 出 款 明 細 表

中華民國113年度

單位：新臺幣千元

計 畫 名 稱	貸 款 年 度	期 初 貸 出 餘 額	本 年 度 貸 出 金 額	本 年 度 收 回 金 額	截 至 本 年 度 累 計 貸 出 餘 額	備 註
短期貸款	113	5,049,000	1,607,000	-	6,656,000	係依據行政院89年5月18日台89忠一字第09118號函辦理農保短期週轉。
應收到期長期貸款	113	285,000	1,500,000	1,500,000	285,000	
小計		5,334,000	3,107,000	1,500,000	6,941,000	
長期貸款	113	10,371,000	10,600,000	8,600,000	12,371,000	1. 係依據92年1月20日總統華總一義字第09200012650號令修正公布勞工保險條例第67條，被保險人向勞保基金貸款。 2. 截至本年度累計貸出餘額未包含長期貸款轉列催收款項計19,617,413千元，又本年度被保險人貸款轉催收款項減少數814,409千元。
減：轉列應收到期長期貸款	113	-	-	1,500,000	-1,500,000	
小計		10,371,000	10,600,000	10,100,000	10,871,000	
合計		15,705,000	13,707,000	11,600,000	17,812,000	

本 頁 空 白

預算參考表

勞 動 部 勞 工 保 險 局
勞 工 保 險 局 作 業 基 金
預計平衡表

中華民國113年12月31日

單位：新臺幣千元

111年12月31日 實 際 數	科 目	113年12月31日 預 計 數	112年12月31日 預 計 數	比 較 增 減
1,066,378,904	資 產	1,192,869,105	1,086,866,417	106,002,688
798,377,438	流動資產	931,459,503	842,169,176	89,290,327
63,375,917	現金	103,993,881	78,281,160	25,712,721
628,645,613	流動金融資產	715,647,935	655,319,812	60,328,123
103,127,013	應收款項	104,870,687	103,232,204	1,638,483
6,962	預付款項	6,000	2,000	4,000
3,221,934	短期貸墊款	6,941,000	5,334,000	1,607,000
239,515,595	投資、長期應收款、貸墊款及準備金	235,458,903	217,999,982	17,458,921
231,543,196	非流動金融資產	224,587,903	207,628,982	16,958,921
7,972,399	長期貸款	10,871,000	10,371,000	500,000
1,385,694	投資性不動產	1,353,392	1,369,543	-16,151
1,385,694	投資性不動產	1,353,392	1,369,543	-16,151
15,463	無形資產	30,173	23,031	7,142
15,463	無形資產	30,173	23,031	7,142
27,084,713	其他資產	24,567,134	25,304,685	-737,551
38,533	遞延資產	37,315	37,924	-609
26,807,868	什項資產	24,291,507	25,028,449	-736,942
238,312	待處理資產	238,312	238,312	-
1,066,378,904	合 計	1,192,869,105	1,086,866,417	106,002,688

勞 動 部 勞 工 保 險 局
勞 工 保 險 局 作 業 基 金
預計平衡表

中華民國113年12月31日

單位：新臺幣千元

111年12月31日 實 際 數	科 目	113年12月31日 預 計 數	112年12月31日 預 計 數	比 較 增 減
1,066,373,695	負 債	1,192,863,896	1,086,861,208	106,002,688
23,697,230	流動負債	27,229,224	25,617,217	1,612,007
3,120,000	短期債務	6,656,000	5,049,000	1,607,000
19,999,303	應付款項	19,998,072	19,995,841	2,231
302,135	預收款項	299,360	296,584	2,776
275,792	流動金融負債	275,792	275,792	-
1,042,676,465	其他負債	1,165,634,672	1,061,243,991	104,390,681
3,853,346	遞延負債	3,731,516	3,792,431	-60,915
1,038,660,157	負債準備	1,161,740,024	1,057,287,528	104,452,496
162,961	什項負債	163,132	164,032	-900
5,209	淨 值	5,209	5,209	-
625	基金	625	625	-
625	基金	625	625	-
4,584	公積	4,584	4,584	-
4,584	資本公積	4,584	4,584	-
-	累積餘絀	-	-	-
-	累積賸餘	-	-	-
1,066,378,904	合 計	1,192,869,105	1,086,866,417	106,002,688

註：本年度信託代理與保證資產（負債）預計為195,673千元，係包括（應付）保證品69,784千元及應收（受託）代收款125,889千元。

勞 動 部 勞 工 保 險 局
勞 工 保 險 局 作 業 基 金
5年來主要營運項目分析表

中華民國113年度

單位：新臺幣千元

年 度 及 項 目	單 位	數 量	單 位 成 本 (元) 或 平 均 利 (費) 率	預 (決) 算 數	說 明
本年度預算數				586,951,800	
保險給付				586,951,800	
勞工保險				543,211,117	
就業保險				24,949,551	
農保及農職保				11,126,966	
勞職保及保護				7,664,166	
上年度預算數				578,746,464	
保險給付				578,746,464	
勞工保險				536,712,433	
就業保險				25,351,364	
農保及農職保				6,928,465	
勞職保及保護				9,754,202	
前年度決算數				516,438,493	
保險給付				516,438,493	
勞工保險				481,427,175	
就業保險				20,840,606	
農保及農職保				7,075,333	
勞職保及保護				7,095,379	
110年度決算數				491,238,317	
保險給付				491,238,317	
勞工保險				456,360,965	
就業保險				20,801,976	
農保及農職保				6,749,730	
勞職保及保護				7,325,646	
109年度決算數				486,281,174	
保險給付				486,281,174	
勞工保險				448,797,088	
就業保險				23,106,476	
農保及農職保				6,940,840	
勞職保及保護				7,436,770	

勞 動 部 勞 工 保 險 局
勞 工 保 險 局 作 業 基 金
員工人數彙計表

中華民國113年度

單位：人

科 目	上 年 度 最 高 可 進 用 員 額 數	本 年 度 增 減 (-) 數	本 年 度 最 高 可 進 用 員 額 數	說 明
總 計				本年度無預算員額。

註：係勞動部職業安全衛生署、勞動部勞動基金運用局非以用人費用科目辦理項目，包括：

- 1.勞務承攬人力主要係辦理協助發放職災勞工死亡慰問金、基金投資不動產保全管理等相關業務，預計6人。
- 2.契僱人力主要係辦理各地方政府職災勞工服務紀錄填報確認、電話服務、郵件收受、公文繕校、資料建檔繕校等業務，預計9人。

勞 動 部 勞 工 保 險 局
勞 工 保 險 局 作 業 基 金
用人費用彙計表

中華民國113年度

單位：新臺幣千元

[illegible]

註：係勞動部職業安全衛生署、勞動部勞動基金運用局非以用人費用科目辦理項目，包括：

- 1.勞務承攬人力主要係辦理協助發放職災勞工死亡慰問金、基金投資不動產保全管理等相關業務，預計6人，編列一般服務費4,349千元(勞動部職業安全衛生署3,960千元，勞動部勞動基金運用局389千元)。
- 2.契僱人力主要係辦理各地方政府職災勞工服務紀錄填報確認、電話服務、郵件收受、公文繕校、資料建檔繕校等業務，預計9人，勞動部職業安全衛生署編列一般服務費5,260千元。

勞 動 部 勞 工 保 險 局
勞 工 保 險 局 作 業 基 金
媒體政策及業務宣導費彙計表

中華民國113年度

單位：新臺幣千元

科 目	預 算 數	預 計 執 行 內 容
業務支出部分	7,740	本科目全數由勞動部職業安全衛生署辦理。
其他業務成本	7,740	
勞職保及保護	7,740	辦理職業安全衛生、職業健康與安全衛生永續發展政策、職災勞工重返職場業務、職業傷病診治業務、職業災害預防及重建業務推廣、勞動與安全健康工作環境觀念認知等職業災害預防業務，相關媒體通路宣導製作、託播及刊登等經費7,740千元。
總 計	7,740	

本 頁 空 白

勞 動 部 勞
勞 工 保 險 局
各 項 費 用
 中 華 民 國

前 年 度 決 算 數	上 年 度 預 算 數	科 目	本 合 計
1,609,430	1,492,874	服務費用	1,547,030
307	770	水電費	7
349	409	郵電費	389
7,082	8,465	旅運費	11,523
810	3,394	印刷裝訂及公告費	5,001
1,538	2,089	修理保養及保固費	2,550
45	194	保險費	200
1,220,031	1,107,378	一般服務費	1,124,578
370,592	355,645	專業服務費	385,342
113	5,300	媒體政策及業務宣導費	7,740
8,562	9,230	推展費	9,700
4,244	4,643	材料及用品費	3,309
445	1,734	使用材料費	450
3,784	2,909	用品消耗	2,859
16	-	商品及醫療用品	-
182,279	28,214	租金與利息	109,300
23	977	地租及水租	300
966	742	房租	1,952
199	150	機器租金	950
1,257	1,644	交通及運輸設備租金	4,100
328	436	什項設備租金	600
179,506	24,265	利息	101,398
16,760	16,760	折舊、折耗及攤銷	21,618

工 保 險 局
作 業 基 金
彙 計 表

113年度

單位：新臺幣千元

年			度			預			算			數	
出產	租成	資本	投資	融成	資本	保險	成本	其務	他成	業本	其外	他費	業務用
		3,491			1,013,286		-		530,253				-
		7			-		-		-				-
		-			-		-		389				-
		-			-		-		11,523				-
		1			-		-		5,000				-
		2,550			-		-		-				-
		-			-		-		200				-
		783			983,089		-		140,706				-
		150			30,197		-		354,995				-
		-			-		-		7,740				-
		-			-		-		9,700				-
		-			-		-		3,309				-
		-			-		-		450				-
		-			-		-		2,859				-
		-			-		-		-				-
		-			-		-		109,300				-
		-			-		-		300				-
		-			-		-		1,952				-
		-			-		-		950				-
		-			-		-		4,100				-
		-			-		-		600				-
		-			-		-		101,398				-
		16,760			-		-		4,858				-

勞 動 部 勞
工 保 險 局
各 項 費 用
 中 華 民 國

前 年 度 決 算 數	上 年 度 預 算 數	科 目	本
			合 計
16,151	16,151	投資性不動產折舊	16,151
609	609	攤銷	5,467
10,712	12,010	稅捐與規費(強制費)	12,011
10,634	12,000	土地稅	12,000
1	1	房屋稅	2
77	9	規費	9
271,341	667,460	會費、捐助、補助、分攤、救助(濟)與交流活動費	851,959
249,644	637,460	捐助、補助與獎助	821,959
1,948	-	分擔	-
19,750	30,000	補貼(償)、獎勵、慰問與救助(濟)	30,000
819,463,660	588,382,016	短絀、賠償與保險給付	692,223,625
289,713,632	910,717	各項短絀	745,547
516,438,493	578,746,464	保險給付	586,951,800
13,311,535	8,724,835	提存	104,526,278
3,105,523	4,041,748	其他	4,461,662
3,105,523	4,041,748	其他費用	4,461,662
824,663,948	594,645,725	總 計	699,230,514

工 保 險 局
作 業 基 金
彙 計 表

113年度

單位：新臺幣千元

年		度				預				算				數	
出產	租成	資本	投資	融成	資本	保險	成	本	其務	他成	資本	其外	他費	業務	費用
	16,151				-			-			-				-
	609				-			-			4,858				-
	12,011				-			-			-				-
	12,000				-			-			-				-
	2				-			-			-				-
	9				-			-			-				-
	-				-			-			851,959				-
	-				-			-			821,959				-
	-				-			-			-				-
	-				-			-			30,000				-
	-				-			692,223,625			-				-
	-				-			745,547			-				-
	-				-			586,951,800			-				-
	-				-			104,526,278			-				-
	161				-			-			4,459,467				2,034
	161				-			-			4,459,467				2,034
	32,423				1,013,286			692,223,625			5,959,146				2,034

勞 動 部 勞
工 保 險 局
各項費用
 中華民國

科 目	合 計	勞 動 部 勞 工 保 險 局				
		小 計	投 融 資 業 務 成 本	保 險 成 本	其 他 業 務 成 本	其 他 業 務 外 費 用
服務費用	1,547,030	381,500	68,000	-	313,500	-
水電費	7	-	-	-	-	-
郵電費	389	-	-	-	-	-
旅運費	11,523	-	-	-	-	-
印刷裝訂及公告費	5,001	-	-	-	-	-
修理保養及保固費	2,550	-	-	-	-	-
保險費	200	-	-	-	-	-
一般服務費	1,124,578	68,000	68,000	-	-	-
專業服務費	385,342	313,500	-	-	313,500	-
媒體政策及業務宣導費	7,740	-	-	-	-	-
推展費	9,700	-	-	-	-	-
材料及用品費	3,309	-	-	-	-	-
使用材料費	450	-	-	-	-	-
用品消耗	2,859	-	-	-	-	-
租金與利息	109,300	101,398	-	-	101,398	-
地租及水租	300	-	-	-	-	-
房租	1,952	-	-	-	-	-
機器租金	950	-	-	-	-	-
交通及運輸設備租金	4,100	-	-	-	-	-
什項設備租金	600	-	-	-	-	-
利息	101,398	101,398	-	-	101,398	-
折舊、折耗及攤銷	21,618	-	-	-	-	-

工 保 險 局
作 業 基 金
彙 計 表

113年度

單位：新臺幣千元

勞 動 部 勞 動 基 金 運 用 局			勞 動 部 職 業 安 全 衛 生 署			勞 動 部 及 所 屬 機 關
小 計	出 租 資 本 產 成 本	投 融 資 業 務 成 本	小 計	保 險 成 本	其 他 業 務 成 本	其 他 業 務 成 本
948,777	3,491	945,286	216,753	-	216,753	-
7	7	-	-	-	-	-
-	-	-	389	-	389	-
-	-	-	11,523	-	11,523	-
1	1	-	5,000	-	5,000	-
2,550	2,550	-	-	-	-	-
-	-	-	200	-	200	-
915,872	783	915,089	140,706	-	140,706	-
30,347	150	30,197	41,495	-	41,495	-
-	-	-	7,740	-	7,740	-
-	-	-	9,700	-	9,700	-
-	-	-	3,309	-	3,309	-
-	-	-	450	-	450	-
-	-	-	2,859	-	2,859	-
-	-	-	7,902	-	7,902	-
-	-	-	300	-	300	-
-	-	-	1,952	-	1,952	-
-	-	-	950	-	950	-
-	-	-	4,100	-	4,100	-
-	-	-	600	-	600	-
-	-	-	-	-	-	-
16,760	16,760	-	4,858	-	4,858	-

勞 動 部 勞
工 保 險 局
各項費用
 中華民國

科 目	合 計	勞 動 部 勞 工 保 險 局				
		小 計	投 融 資 業 務 成 本	保 險 成 本	其 他 業 務 成 本	其 他 業 務 外 費 用
投資性不動產折舊	16,151	-	-	-	-	-
攤銷	5,467	-	-	-	-	-
稅捐與規費(強制費)	12,011	-	-	-	-	-
土地稅	12,000	-	-	-	-	-
房屋稅	2	-	-	-	-	-
規費	9	-	-	-	-	-
會費、捐助、補助、分攤、救助(濟)與交流活動費	851,959	-	-	-	-	-
捐助、補助與獎助	821,959	-	-	-	-	-
補貼(償)、獎勵、慰問與救助(濟)	30,000	-	-	-	-	-
短絀、賠償與保險給付	692,223,625	692,012,438	-	692,012,438	-	-
各項短絀	745,547	745,547	-	745,547	-	-
保險給付	586,951,800	586,740,613	-	586,740,613	-	-
提存	104,526,278	104,526,278	-	104,526,278	-	-
其他	4,461,662	2,034	-	-	-	2,034
其他費用	4,461,662	2,034	-	-	-	2,034
總 計	699,230,514	692,497,370	68,000	692,012,438	414,898	2,034

工 保 險 局
作 業 基 金
彙 計 表

113年度

單位：新臺幣千元

勞 動 部 勞 動 基 金 運 用 局			勞 動 部 職 業 安 全 衛 生 署			勞 動 部 及 所 屬 機 關
小 計	出 租 資 本 產 成 本	投 融 資 業 務 成 本	小 計	保 險 成 本	其 他 業 務 成 本	其 他 業 務 成 本
16,151	16,151	-	-	-	-	-
609	609	-	4,858	-	4,858	-
12,011	12,011	-	-	-	-	-
12,000	12,000	-	-	-	-	-
2	2	-	-	-	-	-
9	9	-	-	-	-	-
-	-	-	851,959	-	851,959	-
-	-	-	821,959	-	821,959	-
-	-	-	30,000	-	30,000	-
-	-	-	211,187	211,187	-	-
-	-	-	-	-	-	-
-	-	-	211,187	211,187	-	-
-	-	-	-	-	-	-
161	161	-	-	-	-	4,459,467
161	161	-	-	-	-	4,459,467
977,709	32,423	945,286	1,295,968	211,187	1,084,781	4,459,467

本 頁 空 白

其

他

勞 動 部 勞 工 保 險 局
勞 工 保 險 局 作 業 基 金
投資性不動產收入分析表

中華民國113年度

單位：新臺幣千元

投 資 名 稱	投 資 金 額			本 年 度 收 入
	以 前 年 度 已 投 資 額	本 年 度 擬 投 資 金 額	合 計	
投資性不動產收入	2,131,084		2,131,084	274,530
台北市羅斯福路1段4、6號、南海路1號9樓	1,640,423		1,640,423	147,825
台北市南昌路1段5號(停車場)	-		-	1,296
台北市濟南路2段42號	149,250		149,250	20,789
台北市興隆路3段304巷27-1、31等號	101,728		101,728	1,275
澎湖縣馬公市三民路36號	1,856		1,856	360
花蓮市自由街140號	4,059		4,059	840
台北市中山區正義段3小段217地號	21,246		21,246	4,152
台北市大安區懷生段4小段350地號	22,185		22,185	2,226
台北市中正區河堤段4小段96-1、96-2地號	1,142		1,142	102
台北市中正區成功段1小段10-1等地號(原希望廣場)	166,581		166,581	91,268
台北市中正區中正段2小段119等地號	14,596		14,596	3,376
台北市大安區泰順街16巷32、32-1、32-2、32-3號	8,018		8,018	1,021

勞 動 部 勞 工 保 險 局
勞 工 保 險 局 作 業 基 金
保費收入分析表

中華民國113年度

單位：新臺幣千元

科目及業務項目	預 算 數				說 明
	投保人數 (人)	平均月投保 薪資(元)	保險費 率(%)	金 額	
保費收入				530,997,778	
勞工保險				482,778,342	
保費收入	10,530,000	34,700	11.00	482,321,513	1. 投保人數係參酌歷年統計資料及國發會勞動人口由105年開始縮減，另考量積極辦理輔導加保作業編列。 2. 平均月投保薪資係參酌歷年統計資料編列。 3. 保險費率11%，係依照98年修正施行之勞工保險條例第13條規定，保險費率於施行後第3年調高0.5%，其後每年調高0.5%至費率為10%，並自10%當年起，每兩年調高0.5%至上限13%(依就業保險法第41條規定，勞工保險保險費率1%移作就業保險之費率)編列。
產業勞工及交通公用事業之員工	3,326,000	36,720	11.00	161,212,550	
公司、行號之員工	3,507,000	35,260	11.00	163,227,002	
新聞、文化、公益及合作事業之員工	389,400	37,980	11.00	19,522,024	
政府機關及公、私立學校之員工	495,400	36,210	11.00	23,678,733	
受僱從事漁業生產之勞動者	9,100	27,200	11.00	326,726	
職業訓練機構接受訓練者	13,500	13,800	11.00	245,916	
職業勞工	2,039,000	30,050	11.00	80,878,974	
漁會之甲類會員	241,300	30,360	11.00	9,670,146	
其他各業勞工	446,200	34,860	11.00	20,531,982	
被裁減資遣員工	8,300	38,750	11.00	424,545	
外僱船員	900	43,100	11.00	51,203	
職災續保勞工	900	30,850	11.00	36,650	
育嬰續保人員	53,000	35,950	11.00	2,515,062	
滯納金收入				456,829	

勞 動 部 勞 工 保 險 局
勞 工 保 險 局 作 業 基 金
保費收入分析表

中華民國113年度

單位：新臺幣千元

科目及業務項目	預 算 數				說 明
	投保人數 (人)	平均月投保 薪資(元)	保險費 率(%)	金 額	
就業保險				32,081,213	
保費收入	7,400,000	36,100	1.00	32,056,864	1. 投保人數係參酌歷年統計資料就保人數均逐年穩定成長因素編列。 2. 平均月投保薪資係參酌歷年統計資料編列。
產業勞工及交通公用事業之員工	2,862,600	37,290	1.00	12,809,562	
公司、行號之員工	3,247,400	34,930	1.00	13,611,802	
新聞、文化、公益及合作事業之員工	373,300	38,000	1.00	1,702,248	
政府機關及公、私立學校之員工	446,800	37,300	1.00	1,999,877	
受僱從事漁業生產之勞動者	800	36,980	1.00	3,550	
其他各業勞工	416,100	34,070	1.00	1,701,183	
育嬰續保人員	53,000	35,950	1.00	228,642	
滯納金收入				24,349	
農保及農職保				5,943,857	
農保				5,780,525	
保費收入	925,000	20,400	2.55	5,774,220	1. 投保人數係參酌111年之加、退保人數增減幅度，另考量110年初開辦農民退休儲金、111年增訂服役期退伍軍人得參加農保等因素編列。 2. 月投保金額係依112年修正之農民健康保險條例第11條規定，由10,200元調整為20,400元編列。
滯納金收入				6,305	

勞 動 部 勞 工 保 險 局
勞 工 保 險 局 作 業 基 金
保費收入分析表

中華民國113年度

單位：新臺幣千元

科目及業務項目	預 算 數				說 明
	投保人數 (人)	平均月投保 薪資(元)	保險費 率(%)	金 額	
農職保				163,332	
保費收入	349,000	20,400	0.19	163,332	1. 投保人數係參酌112年12月1日起申請參加農民健康保險者，視為一併申請參加農民職業災害保險，另考量近來持續加強宣導有助於提升投保率等因素編列。 2. 月投保金額係依112年修正之農民健康保險條例第11條規定，由 10,200 元 調整 為 20,400元編列。
勞職保及保護				10,194,366	
保費收入	11,290,000	39,200	0.19	10,179,850	投保人數及平均月投保薪資係參酌111年度勞工職業災害保險，及歷年勞工保險統計資料編列。
產業勞工及交通公用事業之員工	3,560,200	42,920	0.22	4,034,020	
公司、行號之員工	3,693,200	41,400	0.17	3,119,129	
新聞、文化、公益及合作事業之員工	421,200	44,100	0.12	267,479	
政府機關及公、私立學校之員工	523,200	42,140	0.13	343,943	
受僱從事漁業生產之勞動者	10,200	27,760	0.19	6,456	
職業訓練機構接受訓練者	18,800	26,900	0.11	6,676	
職業勞工	2,151,500	29,820	0.24	1,847,743	
漁會之甲類會員	243,600	30,220	0.19	167,844	

勞 動 部 勞 工 保 險 局
勞 工 保 險 局 作 業 基 金
保費收入分析表

中華民國113年度

單位：新臺幣千元

科目及業務項目	預 算 數				說 明
	投保人數 (人)	平均月投保 薪資(元)	保險費 率(%)	金 額	
其他各業勞工	481,900	39,140	0.12	271,607	
家庭傭用外籍幫傭 與外籍看護工	180,000	26,900	0.18	104,587	
外僱船員	900	68,270	0.85	6,267	
非登記有案事業單 位之勞工，公告納 為自願加保者	300	31,910	0.12	138	
特別加保對象	5,000	33,010	0.20	3,961	
滯納金收入				14,516	

勞 動 部 勞 工 保 險 局
勞 工 保 險 局 作 業 基 金
保費收入分析表(附表)

中華民國113年度

單位：新臺幣千元

科目及業務項目	預 算 數	說 明
保費收入	530,997,778	
勞工保險	482,778,342	
保費收入	482,321,513	
產業勞工及交通公用事業之員工	161,212,550	保險費由被保險人負擔20%，投保單位負擔70%，政府補助10%。
被保險人負擔	32,242,510	
投保單位負擔	112,848,785	
政府補助	16,121,255	
公司、行號之員工	163,227,002	保險費由被保險人負擔20%，投保單位負擔70%，政府補助10%。
被保險人負擔	32,645,400	
投保單位負擔	114,258,902	
政府補助	16,322,700	
新聞、文化、公益及合作事業之員工	19,522,024	保險費由被保險人負擔20%，投保單位負擔70%，政府補助10%。
被保險人負擔	3,904,405	
投保單位負擔	13,665,417	
政府補助	1,952,202	
政府機關及公、私立學校之員工	23,678,733	保險費由被保險人負擔20%，投保單位負擔70%，政府補助10%。
被保險人負擔	4,735,747	
投保單位負擔	16,575,113	
政府補助	2,367,873	
受僱從事漁業生產之勞動者	326,726	保險費由被保險人負擔20%，投保單位負擔70%，政府補助10%。
被保險人負擔	65,345	

勞 動 部 勞 工 保 險 局
勞 工 保 險 局 作 業 基 金
保費收入分析表(附表)

中華民國113年度

單位：新臺幣千元

科目及業務項目	預 算 數	說 明
投保單位負擔	228,708	
政府補助	32,673	
職業訓練機構接受訓練者	245,916	保險費由被保險人負擔20%，投保單位負擔70%，政府補助10%。
被保險人負擔	49,183	
投保單位負擔	172,141	
政府補助	24,592	
職業勞工	80,878,974	保險費由被保險人負擔60%，政府補助40%。
被保險人負擔	48,527,384	
政府補助	32,351,590	
漁會之甲類會員	9,670,146	保險費由被保險人負擔20%，政府補助80%。
被保險人負擔	1,934,029	
政府補助	7,736,117	
其他各業勞工	20,531,982	保險費由被保險人負擔20%，投保單位負擔70%，政府補助10%。
被保險人負擔	4,106,396	
投保單位負擔	14,372,388	
政府補助	2,053,198	
被裁減資遣員工	424,545	保險費由被保險人負擔80%，政府補助20%。
被保險人負擔	339,636	
政府補助	84,909	
外僱船員	51,203	保險費由被保險人負擔80%，政府補助20%。

勞 動 部 勞 工 保 險 局
勞 工 保 險 局 作 業 基 金
保費收入分析表(附表)

中華民國113年度

單位：新臺幣千元

科目及業務項目	預 算 數	說 明
被保險人負擔	40,962	職業災害勞工醫療期間退保自願繼續加保者，其保險費由被保險人負擔40%，勞工職業災害保險基金補助60%。
政府補助	10,241	
職災續保勞工	36,650	
被保險人負擔	14,660	
專款補助	21,990	
育嬰續保人員	2,515,062	保險費由被保險人負擔20%，投保單位負擔70%(其中依性別工作平等法第16條規定，政府補助1,665,223千元)，政府補助10%。
被保險人負擔	503,012	
投保單位負擔	1,760,544	
政府補助	251,506	
滯納金收入	456,829	
		扣除政府機關及政府補助後依逾期繳納保費數之0.1%，按平均逾期19天計列。
就業保險	32,081,213	
保費收入	32,056,864	
產業勞工及交通公用事業之員工	12,809,562	保險費由被保險人負擔20%，投保單位負擔70%，政府補助10%。
被保險人負擔	2,561,912	
投保單位負擔	8,966,694	
政府補助	1,280,956	
公司、行號之員工	13,611,802	
被保險人負擔	2,722,361	保險費由被保險人負擔20%，投保單位負擔70%，政府補助10%。
投保單位負擔	9,528,261	
政府補助	1,361,180	

勞 動 部 勞 工 保 險 局
勞 工 保 險 局 作 業 基 金
保費收入分析表(附表)

中華民國113年度

單位：新臺幣千元

科目及業務項目	預 算 數	說 明
新聞、文化、公益 及合作事業之員工	1,702,248	保險費由被保險人負擔20%，投保單位負擔70%，政府補助10%。
被保險人負擔	340,450	
投保單位負擔	1,191,573	
政府補助	170,225	
政府機關及公、私 立學校之員工	1,999,877	保險費由被保險人負擔20%，投保單位負擔70%，政府補助10%。
被保險人負擔	399,975	
投保單位負擔	1,399,914	
政府補助	199,988	
受僱從事漁業生產 之勞動者	3,550	保險費由被保險人負擔20%，投保單位負擔70%，政府補助10%。
被保險人負擔	710	
投保單位負擔	2,485	
政府補助	355	
其他各業勞工	1,701,183	保險費由被保險人負擔20%，投保單位負擔70%，政府補助10%。
被保險人負擔	340,237	
投保單位負擔	1,190,828	
政府補助	170,118	
育嬰續保人員	228,642	保險費由被保險人負擔20%，投保單位負擔70%(其中依性別工作平等法第16條規定，政府補助151,339千元)，政府補助10%。
被保險人負擔	45,728	
投保單位負擔	160,050	
政府補助	22,864	
滯納金收入	24,349	扣除政府機關及政府補助後依逾期繳納保費數之0.1%，按平均逾期17天計列。

勞 動 部 勞 工 保 險 局
勞 工 保 險 局 作 業 基 金
保費收入分析表(附表)

中華民國113年度

單位：新臺幣千元

科目及業務項目	預 算 數	說 明
農保及農職保	5,943,857	
農保	5,780,525	
保費收入	5,774,220	保險費由被保險人負擔30%，政府補助70%。 被保險人負擔1,732,266千元，112年農民健康保險條例修正施行，因月投保金額提高為20,400元後被保險人所增加應負擔之保險費866,133千元，依據農民健康保險條例施行細則第27條之1規定，由中央主管機關予以補助。
被保險人負擔	1,732,266	
政府補助	4,041,954	
滯納金收入	6,305	扣除政府補助後依逾期繳納保費數之0.2%，按平均逾期280天計列。
農職保	163,332	
保費收入	163,332	保險費由被保險人負擔60%，政府補助40%。 被保險人負擔96,324千元，112年農民健康保險條例修正施行，因月投保金額提高為20,400元後被保險人每月應負擔保費增加8元之保險費33,504千元，依立法院修正農民健康保險條例部分條文時通過之附帶決議，前3年由中央負擔。
被保險人負擔	96,324	
政府補助	67,008	
勞職保及保護	10,194,366	
保費收入	10,179,850	
產業勞工及交通公用事業之員工	4,034,020	保險費全部由投保單位負擔。
投保單位負擔	4,034,020	
公司、行號之員工	3,119,129	保險費全部由投保單位負擔。
投保單位負擔	3,119,129	

勞 動 部 勞 工 保 險 局
勞 工 保 險 局 作 業 基 金
保費收入分析表(附表)

中華民國113年度

單位：新臺幣千元

科目及業務項目	預 算 數	說 明
新聞、文化、公益 及合作事業之員工	267,479	保險費全部由投保單位負擔。
投保單位負擔	267,479	
政府機關及公、私 立學校之員工	343,943	保險費全部由投保單位負擔。
投保單位負擔	343,943	
受僱從事漁業生產 之勞動者	6,456	保險費全部由投保單位負擔。
投保單位負擔	6,456	
職業訓練機構接受 訓練者	6,676	保險費全部由投保單位負擔。
投保單位負擔	6,676	
職業勞工	1,847,743	保險費由被保險人負擔60%，政府補助40%。
被保險人負擔	1,108,646	
政府補助	739,097	
漁會之甲類會員	167,844	保險費由被保險人負擔20%，政府補助80%。
被保險人負擔	33,569	
政府補助	134,275	
其他各業勞工	271,607	保險費全部由投保單位負擔。
投保單位負擔	271,607	
家庭僱用外籍幫傭 與外籍看護工	104,587	保險費全部由投保單位負擔。
投保單位負擔	104,587	

勞 動 部 勞 工 保 險 局
勞 工 保 險 局 作 業 基 金
保費收入分析表(附表)

中華民國113年度

單位：新臺幣千元

科目及業務項目	預 算 數	說 明
外僱船員	6,267	保險費由被保險人負擔80%，政府補助20%。
被保險人負擔	5,014	
政府補助	1,253	
非登記有案事業單位之勞工，公告納為自願加保者	138	保險費全部由投保單位負擔。
投保單位負擔	138	
特別加保對象	3,961	保險費全部由投保單位負擔。
投保單位負擔	3,961	
滯納金收入	14,516	扣除政府機關及政府補助後依逾期繳納保費數之0.2%，按平均逾期13天計列。

勞 動 部 勞 工 保 險 局
勞 工 保 險 局 作 業 基 金
保險給付分析表

中華民國113年度

單位：新臺幣千元

科 目 及 業 務 項 目	人 次、人 日、件數或 給 付 次 數	每單位金額 (元)	預 算 數	說 明
保險給付			586,951,800	
勞工保險			543,211,117	投保人數10,530,000人。
現金給付			543,211,117	
生育給付	113,000	69,000	7,797,000	發生率10.73%。
傷病給付	128,361	8,375	1,075,023	發生率12.19%。
失能給付			5,323,617	
一次金	19,488	235,599	4,591,353	發生率1.85%。
差額金	74	681,004	50,394	
年金	5,747	118,648	681,870	
複檢費用	192	3,119	599	預估192件。
老年給付			490,815,267	
一次請領	65,600	1,359,000	89,150,400	發生率6.23%。
一次金	20,000	97,000	1,940,000	發生率1.90%。
差額金	5,300	744,000	3,943,200	
年金	1,843,400	214,702	395,781,667	
死亡給付			38,199,611	
家屬	152,685	114,563	17,492,052	發生率14.50%。
本人			20,707,559	
一次金	14,005	939,174	13,153,132	發生率1.33%。
遺屬年金	54,532	138,532	7,554,427	

勞 動 部 勞 工 保 險 局
勞 工 保 險 局 作 業 基 金
保險給付分析表

中華民國113年度

單位：新臺幣千元

科 目 及 業 務 項 目	人 次、人 日、件數或 給 付 次 數	每單位金額 (元)	預 算 數	說 明
就業保險			24,949,551	投保人數7,400,000人。
失業給付	90,000		11,144,070	發生率12.16‰。
提早就業獎助津貼	36,000	51,000	1,836,000	發生率4.86‰。
職業訓練生活津貼	7,000		619,115	發生率0.95‰。
育嬰留職停薪津貼	95,000	113,477	10,780,315	發生率12.84‰。
補助全民健保費	730,835	780	570,051	依照「失業被保險人及其眷屬全民健康保險保險費補助辦法」，被保險人及其非自願離職退保當時，隨同被保險人參加全民健康保險之眷屬，於被保險人依就業保險法請領失業給付或職業訓練生活津貼期間，按月補助其參加全民健康保險自付部分之保險費。
農保及農職保			11,126,966	
農保			10,888,472	投保人數925,000人。
現金給付			10,888,472	
生育給付			113,220	
本人生育	555	61,200	33,966	預估555件。
配偶生育	1,295	61,200	79,254	預估1,295件。
身心障礙給付	9,805	221,980	2,176,514	預估9,805件。
喪葬津貼	28,100	306,000	8,598,600	預估28,100件。
複檢費用	145	955	138	預估145件。

勞 動 部 勞 工 保 險 局
勞 工 保 險 局 作 業 基 金
保險給付分析表

中華民國113年度

單位：新臺幣千元

科 目 及 業 務 項 目	人 次、人 日、件數或 給 付 次 數	每單位金額 (元)	預 算 數	說 明
農職保			238,494	投保人數349,000人。
現金給付			238,494	
傷病給付	5,438	24,752	134,601	預估5,438件。
身心障礙給付	93	198,000	18,414	預估93件。
就醫津貼			28,560	
門診就醫津貼	265,809	50	13,290	
住院就醫津貼	16,967	900	15,270	
喪葬津貼	93	612,000	56,916	預估93件。
複檢費用	3	955	3	預估3件。
勞職保及保護			7,664,166	投保人數11,290,000人。
醫療給付			3,144,300	
門診費用	1,510,000	1,170	1,766,700	就診率13.37%。
住院費用	30,000	45,920	1,377,600	住院率0.27%。
現金給付			4,308,679	
傷病給付	51,257	45,435	2,328,862	發生率4.54%。
失能給付			788,252	
一次金	1,690	382,593	646,582	發生率0.15%。
差額金	14	780,612	10,929	
年金	738	168,693	124,495	

勞 動 部 勞 工 保 險 局
勞 工 保 險 局 作 業 基 金
保險給付分析表

中華民國113年度

單位：新臺幣千元

科 目 及 業 務 項 目	人 次、人 日、件數或 給 付 次 數	每單位金額 (元)	預 算 數	說 明
補償一次金	9	694,000	6,246	發生率0.05‰。
複檢費用	50	2,500	125	
死亡給付			819,488	
一次金	594	758,263	450,408	
遺屬年金	2,476	142,084	351,800	
職災補償金	54	319,998	17,280	
失蹤給付	31	409,811	12,704	
退保後職業病			109,803	
醫療補助	3,000	24,000	72,000	
失能津貼	20	645,291	12,906	
死亡津貼	34	725,720	24,674	
失能照護補助	2	111,600	223	
照護補助			45,406	
傷病	2,120	13,200	27,984	
失能	147	118,517	17,422	
未加保職災補助			166,878	
失能照護補助	28	111,600	3,125	
失能補助	23	766,480	17,629	
死亡補助	123	1,188,000	146,124	
委託鑑定費用	41	7,000	287	
病歷查詢費	7,988	1,000	7,988	

勞 動 部 勞 工 保 險 局
勞 工 保 險 局 作 業 基 金
保險給付分析表

中華民國113年度

單位：新臺幣千元

科 目 及 業 務 項 目	人 次 、 人 日、件數或 給 付 次 數	每單位金額 (元)	預 算 數	說 明
特約醫師審查費	11,237	700	7,866	
補助職業災害勞工醫療期間 退保自願參加勞工保險者保 費	11,957	1,758	21,020	
失能補助	20	520,000	10,400	預估20件。
死亡補助	8	720,000	5,760	預估8件。
職業疾病生活津貼			8,437	
職業疾病相當勞保失能給付 1-3等級且喪失全部工作能力	362	8,700	3,149	預估362人次。
職業疾病相當勞保失能給付 1-7等級且喪失部分工作能力	702	6,200	4,352	預估702人次。
職業疾病相當勞保失能給付 8-10等級且喪失部分工作能力	36	3,200	115	預估36人次。
職業疾病相當勞保失能給付 11-15等級且喪失部分工作能力	432	1,900	821	預估432人次。
失能生活津貼			94,524	
符合勞保失能給付 1-3等級且喪失全部工作能力	4,032	8,700	35,078	預估4,032人次。
符合勞保失能給付 1-7等級且喪失部分工作能力	9,588	6,200	59,446	預估9,588人次。
職業訓練生活津貼	12	14,800	178	預估12人次。
器具補助	610	13,500	8,235	預估610人次。
看護補助	3,660	12,400	45,384	預估3,660人次。
家屬補助	380	100,000	38,000	預估380件。
職業疾病生活津貼-勞保 效力終止			239	

勞 動 部 勞 工 保 險 局
勞 工 保 險 局 作 業 基 金
保險給付分析表

中華民國113年度

單位：新臺幣千元

科 目 及 業 務 項 目	人 次 、 人 日、件數或 給 付 次 數	每單位金額 (元)	預 算 數	說 明
職業疾病相當勞保失能給付 1-3等級且喪失全部工作能力	12	8,700	104	預估12人次。
職業疾病相當勞保失能給付 1-7等級且喪失部分工作能力	12	6,200	74	預估12人次。
職業疾病相當勞保失能給付 8-10等級且喪失部分工作能力	12	3,200	38	預估12人次。
職業疾病相當勞保失能給付 11-15等級且喪失部分工作能力	12	1,900	23	預估12人次。
複檢費用	4	2,500	10	預估4件。
委託鑑定費用	2	10,000	20	預估2件。

勞 動 部 勞 工 保 險 局
勞 工 保 險 局 作 業 基 金
雜項業務成本分析表—勞職保及保護

中華民國113年度

單位：新臺幣千元

科 目 及 業 務 項 目	人 次 、 人 日、件數或 給 付 次 數	每單位金額 (元)	預 算 數	說 明
勞職保及保護			1,398,281	
職業災害預防			277,794	
職業傷病預防			5,500	
職業病預防介入改善計畫			5,500	
職業衛生與健康管理			61,143	
強化職業衛生危害調查、評估、 控制技術與管理效能及系統			15,750	
提升勞工健康檢查品質與資訊管 理			6,393	
建構職業健康專業能量發展網絡 ，強化職場新興危害及高危害物 質健康防護			39,000	
職業及機械設備安全輔導			102,201	
石化、化學工廠及高科技廠製程 安全管理輔導			3,000	
營造業職業安全衛生管理促進計 畫			19,701	
推動產業車輛機械及機具安全檢 驗，暨補助新購安全機械及改善 既有機械安全			29,500	
補助危老移動式起重機汰舊換新 試辦計畫			50,000	
提升勞工職災預防及工安意識			67,900	
職業安全衛生文化促進及教育訓 練品質提升			34,400	
職業安全衛生全國巡迴推廣及工 安意識促進			9,600	

勞 動 部 勞 工 保 險 局
勞 工 保 險 局 作 業 基 金
雜項業務成本分析表—勞職保及保護

中華民國113年度

單位：新臺幣千元

科 目 及 業 務 項 目	人 次 、 人 日、件數或 給 付 次 數	每單位金額 (元)	預 算 數	說 明
補助相關團體辦理職業災害預防事項			23,900	
高風險產業職災預防輔導			41,050	
機械災害預防及工業區職業安全衛生促進			11,750	
營造業臨廠訪視輔導及本質安全促進			17,000	
高風險事業單位臨廠訪視輔導			5,850	
職場危害評估採樣分析計畫			6,450	
預防職業病健康檢查	285,000	1,100	313,500	
職業傷病通報、職業災害勞工轉介及個案服務			18,670	
職業傷病診治服務網絡及傷病通報			18,670	
職業災害勞工重建			399,058	
職災勞工傷病防治整合性服務及職業病鑑定			135,743	
職災勞工復工及重返職場服務			263,315	
捐(補)助財團法人職業災害預防及重建中心			389,259	

附

錄

附錄一、勞工保險業務

目 次

中華民國113年度

一、收支餘絀預計表（勞工保險部分）	附1-1
二、現金流量預計表（勞工保險部分）	附1-3
三、預計平衡表（勞工保險部分）	附1-4

勞 動 部 勞 工 保 險 局
勞 工 保 險 局 作 業 基 金
收支餘絀預計表（勞工保險部分）

中華民國113年度

單位：新臺幣千元

前年度決算數		科 目	本年度預算數		上年度預算數		比較增減(-)	
金 額	%		金 額	%	金 額	%	金 額	%
769,919,207	100.00	業務收入	642,560,540	100.00	543,888,456	100.00	98,672,084	18.14
274,738	0.04	租金及權利金收入	274,530	0.04	281,803	0.05	-7,273	-2.58
274,738	0.04	投資性不動產收入	274,530	0.04	281,803	0.05	-7,273	-2.58
228,755,335	29.71	投融資業務收入	29,507,668	4.59	31,843,910	5.85	-2,336,242	-7.34
154,822,344	20.11	投資業務收入	27,883,302	4.34	30,730,742	5.65	-2,847,440	-9.27
550,586	0.07	融資業務收入	622,948	0.10	536,665	0.10	86,283	16.08
72,353,932	9.40	兌換賸餘	-	-	-	-	-	-
277,284	0.04	手續費收入	-	-	-	-	-	-
751,188	0.10	存款利息收入	1,001,418	0.16	576,503	0.11	424,915	73.71
510,819,805	66.35	保險收入	482,778,342	75.13	466,762,743	85.82	16,015,599	3.43
443,257,143	57.57	保費收入	482,778,342	75.13	466,762,743	85.82	16,015,599	3.43
67,562,662	8.78	收回責任準備	-	-	-	-	-	-
30,069,329	3.91	其他業務收入	130,000,000	20.23	45,000,000	8.27	85,000,000	188.89
30,000,000	3.90	其他補助收入	130,000,000	20.23	45,000,000	8.27	85,000,000	188.89
69,329	0.01	雜項業務收入	-	-	-	-	-	-
770,251,068	100.04	業務成本與費用	642,859,927	100.05	544,152,993	100.05	98,706,934	18.14
28,956	-	出租資產成本	32,423	0.01	31,573	0.01	850	2.69
28,956	-	投資性不動產成本	32,423	0.01	31,573	0.01	850	2.69
288,061,196	37.41	投融資業務成本	1,012,696	0.16	1,003,200	0.18	9,496	0.95
250,023,188	32.47	投資業務成本	944,696	0.15	935,200	0.17	9,496	1.02
64,594	0.01	融資業務成本	68,000	0.01	68,000	0.01	-	-

勞 動 部 勞 工 保 險 局
勞 工 保 險 局 作 業 基 金
收支餘絀預計表（勞工保險部分）

中華民國113年度

單位：新臺幣千元

前年度決算數		科 目	本年度預算數		上年度預算數		比較增減(-)	
金 額	%		金 額	%	金 額	%	金 額	%
37,973,414	4.93	兌換短絀	-	-	-	-	-	-
482,160,916	62.62	保險成本	641,814,808	99.88	543,118,220	99.86	98,696,588	18.17
481,427,175	62.53	保險給付	543,211,117	84.54	536,712,433	98.68	6,498,684	1.21
-	-	提存責任準備	97,931,897	15.24	5,641,046	1.04	92,290,851	1,636.06
733,741	0.10	呆帳	671,794	0.10	764,741	0.14	-92,947	-12.15
-331,861	-0.04	業務賸餘（短絀）	-299,387	-0.05	-264,537	-0.05	-34,850	13.17
332,506	0.04	業務外收入	301,410	0.05	264,681	0.05	36,729	13.88
416	-	財務收入	320	-	313	-	7	2.24
416	-	利息收入	320	-	313	-	7	2.24
332,090	0.04	其他業務外收入	301,090	0.05	264,368	0.05	36,722	13.89
32,314	-	違規罰款收入	700	-	700	-	-	-
277,252	0.04	收回呆帳	280,451	0.04	250,464	0.05	29,987	11.97
22,524	-	雜項收入	19,939	-	13,204	-	6,735	51.01
645	-	業務外費用	2,023	-	144	-	1,879	1,304.86
645	-	其他業務外費用	2,023	-	144	-	1,879	1,304.86
645	-	雜項費用	2,023	-	144	-	1,879	1,304.86
331,861	0.04	業務外賸餘（短絀）	299,387	0.05	264,537	0.05	34,850	13.17
-	-	本期賸餘（短絀）	-	-	-	-	-	-

註：1. 配合111年5月1日「勞工職業災害保險及保護法」施行，原列於「勞工保險業務」項下職業災害保險及「職業災害勞工保護業務」整併至「勞工職業災害保險及保護業務」，為利比較，以前年度決算數為科目重分類之數。以下各表同。
2. 百分比及前年度決算數細數之和與總數或略有出入，係四捨五入關係。以下各表同。

勞 動 部 勞 工 保 險 局
勞 工 保 險 局 作 業 基 金
現金流量預計表（勞工保險部分）

中華民國113年度

單位：新臺幣千元

項 目	預 算 數	說 明
業務活動之現金流量		
本期賸餘（短絀）	-	
利息股利之調整	-5,710,377	利息收入 5,710,377 千元
未計利息股利之本期賸餘（短絀）	-5,710,377	
調整項目	38,071,705	1.提存呆帳 671,794 千元 2.提存責任準備 97,931,897 千元 3.折舊 16,151 千元 4.攤銷 609 千元 5.流動資產淨增 -60,493,338 千元 6.流動負債淨增 5,507 千元 7.其他 -60,915 千元
未計利息股利之現金流入（流出）	32,361,328	
收取利息	320	收取利息320千元。
業務活動之淨現金流入（流出）	32,361,648	
投資活動之現金流量		
減少流動金融資產及短期貸墊款	2,709,009	係減少流動金融資產2,709,009千元。
減少投資、長期應收款、貸墊款及準備金	10,100,000	係減少長期貸款10,100,000千元。
收取利息	5,685,522	收取利息5,685,522千元。
增加流動金融資產及短期貸墊款	-1,607,000	係增加短期貸款1,607,000千元。
增加投資、長期應收款、貸墊款及準備金	-23,715,880	係增加投資-非流動金融資產13,930,289千元及長期貸款9,785,591千元。
投資活動之淨現金流入（流出）	-6,828,349	
籌資活動之現金流量		
籌資活動之淨現金流入（流出）	-	
現金及約當現金之淨增（淨減）	25,533,299	
期初現金及約當現金	69,835,374	
期末現金及約當現金	95,368,673	

勞 動 部 勞 工 保 險 局
勞 工 保 險 局 作 業 基 金
預計平衡表（勞工保險部分）

中華民國113年12月31日

單位：新臺幣千元

111年12月31日 實 際 數	科 目	113年12月31日 預 計 數	112年12月31日 預 計 數	比 較 增 減
862,389,411	資 產	975,835,011	877,958,522	97,876,489
710,282,472	流動資產	832,290,961	748,083,635	84,207,326
54,749,879	現金	95,368,673	69,835,374	25,533,299
560,542,649	流動金融資產	640,014,385	582,971,043	57,043,342
91,766,219	應收款項	89,966,903	89,943,218	23,685
1,791	預付款項	-	-	-
3,221,934	短期貸墊款	6,941,000	5,334,000	1,607,000
124,022,140	投資、長期應收款、貸墊款及準備金	118,030,263	103,599,974	14,430,289
116,049,741	非流動金融資產	107,159,263	93,228,974	13,930,289
7,972,399	長期貸款	10,871,000	10,371,000	500,000
1,385,694	投資性不動產	1,353,392	1,369,543	-16,151
1,385,694	投資性不動產	1,353,392	1,369,543	-16,151
26,699,105	其他資產	24,160,395	24,905,370	-744,975
38,533	遞延資產	37,315	37,924	-609
26,422,259	什項資產	23,884,768	24,629,134	-744,366
238,312	待處理資產	238,312	238,312	-
862,389,411	合 計	975,835,011	877,958,522	97,876,489

勞 動 部 勞 工 保 險 局
勞 工 保 險 局 作 業 基 金
預計平衡表（勞工保險部分）

中華民國113年12月31日

單位：新臺幣千元

111年12月31日 實 際 數	科 目	113年12月31日 預 計 數	112年12月31日 預 計 數	比 較 增 減
862,384,202	負 債	975,829,802	877,953,313	97,876,489
19,868,039	流動負債	19,862,532	19,857,025	5,507
19,517,282	應付款項	19,514,551	19,511,820	2,731
74,965	預收款項	72,189	69,413	2,776
275,792	流動金融負債	275,792	275,792	-
842,516,163	其他負債	955,967,270	858,096,288	97,870,982
3,853,346	遞延負債	3,731,516	3,792,431	-60,915
838,512,343	負債準備	952,085,286	854,153,389	97,931,897
150,474	什項負債	150,468	150,468	-
5,209	淨 值	5,209	5,209	-
625	基金	625	625	-
625	基金	625	625	-
4,584	公積	4,584	4,584	-
4,584	資本公積	4,584	4,584	-
-	累積餘絀	-	-	-
-	累積賸餘	-	-	-
862,389,411	合 計	975,835,011	877,958,522	97,876,489

註：本年度信託代理與保證資產（負債）預計為179,117千元，係包括（應付）保證品69,486千元及應收（受託）代收款109,631千元。

附錄二、就業保險業務

目 次
中華民國113年度

一、收支餘絀預計表（就業保險部分）	附2-1
二、現金流量預計表（就業保險部分）	附2-3
三、預計平衡表（就業保險部分）	附2-4

勞 動 部 勞 工 保 險 局
勞 工 保 險 局 作 業 基 金
收支餘絀預計表（就業保險部分）

中華民國113年度

單位：新臺幣千元

前年度決算數		科 目	本年度預算數		上年度預算數		比較增減(-)	
金 額	%		金 額	%	金 額	%	金 額	%
37,852,671	100.00	業務收入	34,446,844	100.00	32,514,062	100.00	1,932,782	5.94
7,018,535	18.54	投融資業務收入	2,365,631	6.87	1,564,042	4.81	801,589	51.25
2,039,280	5.39	投資業務收入	1,882,748	5.47	1,373,700	4.22	509,048	37.06
4,355	0.01	融資業務收入	-	-	-	-	-	-
4,612,259	12.18	兌換賸餘	-	-	-	-	-	-
362,641	0.96	存款利息收入	482,883	1.40	190,342	0.59	292,541	153.69
30,834,136	81.46	保險收入	32,081,213	93.13	30,950,020	95.19	1,131,193	3.65
30,834,136	81.46	保費收入	32,081,213	93.13	30,950,020	95.19	1,131,193	3.65
37,871,664	100.05	業務成本與費用	34,455,632	100.03	32,522,306	100.03	1,933,326	5.94
2,044,631	5.40	投融資業務成本	581	-	556	-	25	4.50
45,893	0.12	投資業務成本	581	-	556	-	25	4.50
1,998,737	5.28	兌換短絀	-	-	-	-	-	-
32,722,268	86.45	保險成本	29,995,584	87.08	28,480,319	87.59	1,515,265	5.32
20,840,606	55.06	保險給付	24,949,551	72.43	25,351,364	77.97	-401,813	-1.58
11,838,931	31.28	提存責任準備	5,010,180	14.54	3,083,789	9.48	1,926,391	62.47
42,731	0.11	呆帳	35,853	0.10	45,166	0.14	-9,313	-20.62
3,104,765	8.20	其他業務成本	4,459,467	12.95	4,041,431	12.43	418,036	10.34
3,104,765	8.20	雜項業務成本	4,459,467	12.95	4,041,431	12.43	418,036	10.34
-18,993	-0.05	業務賸餘（短絀）	-8,788	-0.03	-8,244	-0.03	-544	6.60
19,052	0.05	業務外收入	8,799	0.03	8,255	0.03	544	6.59
72	-	財務收入	43	-	41	-	2	4.88
72	-	利息收入	43	-	41	-	2	4.88
18,980	0.05	其他業務外收入	8,756	0.03	8,214	0.03	542	6.60

勞 動 部 勞 工 保 險 局
勞 工 保 險 局 作 業 基 金
收支餘絀預計表（就業保險部分）

中華民國113年度

單位：新臺幣千元

前年度決算數		科 目	本年度預算數		上年度預算數		比較增減(-)	
金 額	%		金 額	%	金 額	%	金 額	%
7,767	0.02	違規罰款收入	-	-	-	-	-	-
10,798	0.03	收回呆帳	8,527	0.02	8,015	0.02	512	6.39
414	-	雜項收入	229	-	199	-	30	15.08
58	-	業務外費用	11	-	11	-	-	-
58	-	其他業務外費用	11	-	11	-	-	-
58	-	雜項費用	11	-	11	-	-	-
18,993	0.05	業務外賸餘（短絀）	8,788	0.03	8,244	0.03	544	6.60
-	-	本期賸餘（短絀）	-	-	-	-	-	-

註：百分比及前年度決算數細數之和與總數或略有出入，係四捨五入關係。以下各表同。

勞 動 部 勞 工 保 險 局
勞 工 保 險 局 作 業 基 金
現金流量預計表（就業保險部分）

中華民國113年度

單位：新臺幣千元

項 目	預 算 數	說 明
業務活動之現金流量		
本期賸餘（短絀）	-	
利息股利之調整	-2,365,674	利息收入 2,365,674 千元
未計利息股利之本期賸餘（短絀）	-2,365,674	
調整項目	5,007,183	1.提存呆帳 35,853 千元 2.提存責任準備 5,010,180 千元 3.流動資產淨增 -38,850 千元
未計利息股利之現金流入（流出）	2,641,509	
收取利息	43	收取利息43千元。
業務活動之淨現金流入（流出）	2,641,552	
投資活動之現金流量		
收取利息	2,282,788	收取利息2,282,788千元。
增加流動金融資產及短期貸墊款	-2,236,101	係增加流動金融資產2,236,101千元。
增加投資、長期應收款、貸墊款及準備金	-2,588,633	係增加投資-非流動金融資產2,588,633千元。
投資活動之淨現金流入（流出）	-2,541,946	
籌資活動之現金流量		
籌資活動之淨現金流入（流出）	-	
現金及約當現金之淨增（淨減）	99,606	
期初現金及約當現金	4,607,165	
期末現金及約當現金	4,706,771	

勞 動 部 勞 工 保 險 局
勞 工 保 險 局 作 業 基 金
預計平衡表（就業保險部分）

中華民國113年12月31日

單位：新臺幣千元

111年12月31日 實 際 數	科 目	113年12月31日 預 計 數	112年12月31日 預 計 數	比 較 增 減
162,614,926	資 產	170,708,895	165,698,715	5,010,180
60,924,022	流動資產	67,680,159	65,261,409	2,418,750
4,698,449	現金	4,706,771	4,607,165	99,606
49,884,165	流動金融資產	56,408,380	54,172,279	2,236,101
6,341,408	應收款項	6,565,008	6,481,965	83,043
101,450,085	投資、長期應收款、貸墊款及準備金	102,782,704	100,194,071	2,588,633
101,450,085	非流動金融資產	102,782,704	100,194,071	2,588,633
25	無形資產	25	25	-
25	無形資產	25	25	-
240,794	其他資產	246,007	243,210	2,797
240,794	什項資產	246,007	243,210	2,797
162,614,926	合 計	170,708,895	165,698,715	5,010,180
162,614,926	負 債	170,708,895	165,698,715	5,010,180
31,516	流動負債	31,516	31,516	-
28,900	應付款項	28,900	28,900	-
2,616	預收款項	2,616	2,616	-
162,583,410	其他負債	170,677,379	165,667,199	5,010,180
162,579,809	負債準備	170,673,778	165,663,598	5,010,180
3,601	什項負債	3,601	3,601	-
-	淨 值	-	-	-
-	累積餘絀	-	-	-
-	累積賸餘	-	-	-
162,614,926	合 計	170,708,895	165,698,715	5,010,180

註：本年度信託代理與保證資產（負債）預計為10,606千元，係應收（受託）代收款。

附錄三、農保及農職保業務

目次

中華民國113年度

一、收支餘絀預計表（農保及農職保部分）	附3-1
二、現金流量預計表（農保及農職保部分）	附3-3
三、預計平衡表（農保及農職保部分）	附3-4

勞 動 部 勞 工 保 險 局
勞 工 保 險 局 作 業 基 金
收支餘絀預計表（農保及農職保部分）

中華民國113年度

單位：新臺幣千元

前年度決算數		科 目	本年度預算數		上年度預算數		比較增減(-)	
金 額	%		金 額	%	金 額	%	金 額	%
7,121,145	100.00	業務收入	11,229,556	100.00	6,953,450	100.00	4,276,106	61.50
1,351	0.02	投融資業務收入	2,760	0.02	184	-	2,576	1,400.00
1,351	0.02	存款利息收入	2,760	0.02	184	-	2,576	1,400.00
901	0.01	農保	1,380	0.01	92	-	1,288	1,400.00
450	0.01	農職保	1,380	0.01	92	-	1,288	1,400.00
3,156,356	44.32	保險收入	6,017,639	53.59	3,241,179	46.61	2,776,460	85.66
3,156,356	44.32	保費收入	5,943,857	52.93	3,183,567	45.78	2,760,290	86.70
3,060,059	42.97	農保	5,780,525	51.48	3,068,797	44.13	2,711,728	88.36
96,298	1.35	農職保	163,332	1.45	114,770	1.65	48,562	42.31
-	-	收回責任準備	73,782	0.66	57,612	0.83	16,170	28.07
-	-	農職保	73,782	0.66	57,612	0.83	16,170	28.07
3,963,438	55.66	其他業務收入	5,209,157	46.39	3,712,087	53.38	1,497,070	40.33
3,963,438	55.66	其他補助收入	5,209,157	46.39	3,712,087	53.38	1,497,070	40.33
3,963,438	55.66	農保	5,209,157	46.39	3,712,087	53.38	1,497,070	40.33
7,125,354	100.06	業務成本與費用	11,233,644	100.04	6,959,300	100.08	4,274,344	61.42
7,099,141	99.69	保險成本	11,132,246	99.13	6,935,035	99.74	4,197,211	60.52
7,075,333	99.36	保險給付	11,126,966	99.09	6,928,465	99.64	4,198,501	60.60
6,997,444	98.26	農保	10,888,472	96.96	6,755,991	97.16	4,132,481	61.17
77,889	1.09	農職保	238,494	2.12	172,474	2.48	66,020	38.28
18,859	0.26	提存責任準備	-	-	-	-	-	-
18,859	0.26	農職保	-	-	-	-	-	-
4,949	0.07	呆帳	5,280	0.05	6,570	0.09	-1,290	-19.63
4,949	0.07	農保	5,280	0.05	6,570	0.09	-1,290	-19.63

勞 動 部 勞 工 保 險 局
勞 工 保 險 局 作 業 基 金
收支餘絀預計表（農保及農職保部分）

中華民國113年度

單位：新臺幣千元

前年度決算數		科 目	本年度預算數		上年度預算數		比較增減(-)	
金 額	%		金 額	%	金 額	%	金 額	%
26,213	0.37	其他業務成本	101,398	0.90	24,265	0.35	77,133	317.88
26,213	0.37	雜項業務成本	101,398	0.90	24,265	0.35	77,133	317.88
26,213	0.37	農保	101,398	0.90	24,265	0.35	77,133	317.88
-4,208	-0.06	業務賸餘（短絀）	-4,088	-0.04	-5,850	-0.08	1,762	-30.12
-4,208	-0.06	農保	-4,088	-0.04	-5,850	-0.08	1,762	-30.12
4,208	0.06	業務外收入	4,088	0.04	5,850	0.08	-1,762	-30.12
16	-	財務收入	7	-	4	-	3	75.00
16	-	利息收入	7	-	4	-	3	75.00
16	-	農保	7	-	4	-	3	75.00
4,193	0.06	其他業務外收入	4,081	0.04	5,846	0.08	-1,765	-30.19
4,193	0.06	收回呆帳	4,081	0.04	5,846	0.08	-1,765	-30.19
4,193	0.06	農保	4,081	0.04	5,846	0.08	-1,765	-30.19
4,208	0.06	業務外賸餘（短絀）	4,088	0.04	5,850	0.08	-1,762	-30.12
4,208	0.06	農保	4,088	0.04	5,850	0.08	-1,762	-30.12
-	-	本期賸餘（短絀）	-	-	-	-	-	-

註：百分比及前年度決算數細數之和與總數或略有出入，係四捨五入關係。以下各表同。

勞 動 部 勞 工 保 險 局
勞 工 保 險 局 作 業 基 金
現金流量預計表（農保及農職保部分）

中華民國113年度

單位：新臺幣千元

項 目	預 算 數	說 明
業務活動之現金流量		
本期賸餘（短絀）	-	
利息股利之調整	98,631	1.利息收入 2,767 千元
		2.利息費用 101,398 千元
未計利息股利之本期賸餘（短絀）	98,631	
調整項目	-1,671,606	1.提存呆帳 5,280 千元
		2.收回責任準備 -73,782 千元
		3.流動資產淨增 -1,603,104 千元
未計利息股利之現金流入（流出）	-1,572,975	
收取利息	7	收取利息7千元。
業務活動之淨現金流入（流出）	-1,572,968	
投資活動之現金流量		
收取利息	2,760	收取利息2,760千元。
投資活動之淨現金流入（流出）	2,760	
籌資活動之現金流量		
增加短期債務、流動金融負債及其他負債	1,607,000	係增加短期債務1,607,000千元。
支付利息	-101,398	支付利息101,398千元。
籌資活動之淨現金流入（流出）	1,505,602	
現金及約當現金之淨增（淨減）	-64,606	
期初現金及約當現金	487,665	
期末現金及約當現金	423,059	

勞 動 部 勞 工 保 險 局
勞 工 保 險 局 作 業 基 金
預計平衡表（農保及農職保部分）

中華民國113年12月31日

單位：新臺幣千元

111年12月31日 實 際 數	科 目	113年12月31日 預 計 數	112年12月31日 預 計 數	比 較 增 減
3,642,859	資 產	7,047,465	5,514,247	1,533,218
3,630,194	流動資產	7,034,279	5,500,708	1,533,571
508,277	現金	423,059	487,665	-64,606
3,121,917	應收款項	6,611,220	5,013,043	1,598,177
12,665	其他資產	13,186	13,539	-353
12,665	什項資產	13,186	13,539	-353
3,642,859	合 計	7,047,465	5,514,247	1,533,218
3,642,859	負 債	7,047,465	5,514,247	1,533,218
3,392,461	流動負債	6,928,461	5,321,461	1,607,000
3,120,000	短期債務	6,656,000	5,049,000	1,607,000
49,332	應付款項	49,332	49,332	-
223,129	預收款項	223,129	223,129	-
250,398	其他負債	119,004	192,786	-73,782
250,398	負債準備	119,004	192,786	-73,782
-	淨 值	-	-	-
-	累積餘絀	-	-	-
-	累積賸餘	-	-	-
3,642,859	合 計	7,047,465	5,514,247	1,533,218

附錄四、勞職保及保護業務

目 次

中華民國113年度

一、收支餘絀預計表（勞職保及保護部分）	附4-1
二、現金流量預計表（勞職保及保護部分）	附4-3
三、預計平衡表（勞職保及保護部分）	附4-4

勞 動 部 勞 工 保 險 局
勞 工 保 險 局 作 業 基 金
收支餘絀預計表（勞職保及保護部分）

中華民國113年度

單位：新臺幣千元

前年度決算數		科 目	本年度預算數		上年度預算數		比較增減(-)	
金 額	%		金 額	%	金 額	%	金 額	%
9,395,080	100.00	業務收入	10,665,319	100.00	10,998,870	100.00	-333,551	-3.03
298,172	3.17	投融資業務收入	413,082	3.87	248,751	2.26	164,331	66.06
83,662	0.89	投資業務收入	127,109	1.19	103,924	0.94	23,185	22.31
214,510	2.28	存款利息收入	285,973	2.68	144,827	1.32	141,146	97.46
9,052,079	96.35	保險收入	10,194,366	95.58	10,606,451	96.43	-412,085	-3.89
8,953,048	95.30	保費收入	10,194,366	95.58	10,566,599	96.07	-372,233	-3.52
99,032	1.05	收回責任準備	-	-	39,852	0.36	-39,852	-100.00
44,828	0.48	其他業務收入	57,871	0.54	143,668	1.31	-85,797	-59.72
31,000	0.33	其他補助收入	-	-	-	-	-	-
13,828	0.15	雜項業務收入	57,871	0.54	143,668	1.31	-85,797	-59.72
9,415,139	100.21	業務成本與費用	10,679,277	100.13	11,010,971	100.11	-331,694	-3.01
58	-	投融資業務成本	9	-	7	-	2	28.57
58	-	投資業務成本	9	-	7	-	2	28.57
8,573,169	91.25	保險成本	9,280,987	87.02	9,848,442	89.54	-567,455	-5.76
7,095,379	75.52	保險給付	7,664,166	71.86	9,754,202	88.68	-2,090,036	-21.43
1,453,745	15.47	提存責任準備	1,584,201	14.85	-	-	1,584,201	-
24,046	0.26	呆帳	32,620	0.31	94,240	0.86	-61,620	-65.39
841,912	8.96	其他業務成本	1,398,281	13.11	1,162,522	10.57	235,759	20.28
841,912	8.96	雜項業務成本	1,398,281	13.11	1,162,522	10.57	235,759	20.28
-20,060	-0.21	業務賸餘（短絀）	-13,958	-0.13	-12,101	-0.11	-1,857	15.35
20,079	0.21	業務外收入	13,958	0.13	12,101	0.11	1,857	15.35
20	-	財務收入	24	-	24	-	-	-
20	-	利息收入	24	-	24	-	-	-
20,059	0.21	其他業務外收入	13,934	0.13	12,077	0.11	1,857	15.38
1,911	0.02	違規罰款收入	1,770	0.02	1,770	0.02	-	-
14,365	0.15	收回呆帳	12,104	0.11	10,116	0.09	1,988	19.65
3,782	0.04	雜項收入	60	-	191	-	-131	-68.59
19	-	業務外費用	-	-	-	-	-	-
19	-	其他業務外費用	-	-	-	-	-	-
19	-	雜項費用	-	-	-	-	-	-

單位：新臺幣千元

註：1. 配合111年5月1日「勞工職業災害保險及保護法」施行，原列於「勞工保險業務」項下職業災害保險及「職業災害勞工保護業務」整併至「勞工職業災害保險及保護業務」，為利比較，以前年度決算數為科目重分類之數。以下各表同。

2. 百分比及前年度決算數細數之和與總數或略有出入，係四捨五入關係。以下各表同。

勞 動 部 勞 工 保 險 局
勞 工 保 險 局 作 業 基 金
現金流量預計表（勞職保及保護部分）

中華民國113年度

單位：新臺幣千元

項 目	預 算 數	說 明
業務活動之現金流量		
本期賸餘（短絀）	-	
利息股利之調整	-413,106	利息收入 413,106 千元
未計利息股利之本期賸餘（短絀）	-413,106	
調整項目	1,655,080	1.提存呆帳 32,620 千元 2.提存責任準備 1,584,201 千元 3.攤銷 4,858 千元 4.流動資產淨減 33,901 千元 5.流動負債淨減 -500 千元
未計利息股利之現金流入（流出）	1,241,974	
收取利息	24	收取利息24千元。
業務活動之淨現金流入（流出）	1,241,998	
投資活動之現金流量		
收取利息	404,003	收取利息404,003千元。
增加流動金融資產及短期貸墊款	-1,048,680	係增加流動金融資產1,048,680千元。
增加投資、長期應收款、貸墊款及準備金	-439,999	係增加投資-非流動金融資產439,999千元。
增加無形資產、遞延借項及其他資產	-12,000	係增加無形資產12,000千元。
投資活動之淨現金流入（流出）	-1,096,676	
籌資活動之現金流量		
減少短期債務、流動金融負債及其他負債	-900	係減少其他負債900千元。
籌資活動之淨現金流入（流出）	-900	
現金及約當現金之淨增（淨減）	144,422	
期初現金及約當現金	3,350,956	
期末現金及約當現金	3,495,378	

勞 動 部 勞 工 保 險 局
勞 工 保 險 局 作 業 基 金
預計平衡表（勞職保及保護部分）

中華民國113年12月31日

單位：新臺幣千元

111年12月31日 實 際 數	科 目	113年12月31日 預 計 數	112年12月31日 預 計 數	比 較 增 減
37,731,708	資 產	39,277,734	37,694,933	1,582,801
23,540,751	流動資產	24,454,104	23,323,424	1,130,680
3,419,312	現金	3,495,378	3,350,956	144,422
18,218,800	流動金融資產	19,225,170	18,176,490	1,048,680
1,897,469	應收款項	1,727,556	1,793,978	-66,422
5,170	預付款項	6,000	2,000	4,000
14,043,371	投資、長期應收款、貸墊款及準備金	14,645,936	14,205,937	439,999
14,043,371	非流動金融資產	14,645,936	14,205,937	439,999
15,438	無形資產	30,148	23,006	7,142
15,438	無形資產	30,148	23,006	7,142
132,149	其他資產	147,546	142,566	4,980
132,149	什項資產	147,546	142,566	4,980
37,731,708	合 計	39,277,734	37,694,933	1,582,801
37,731,708	負 債	39,277,734	37,694,933	1,582,801
405,215	流動負債	406,715	407,215	-500
403,789	應付款項	405,289	405,789	-500
1,426	預收款項	1,426	1,426	-
37,326,493	其他負債	38,871,019	37,287,718	1,583,301
37,317,607	負債準備	38,861,956	37,277,755	1,584,201
8,886	什項負債	9,063	9,963	-900
-	淨 值	-	-	-
-	累積餘絀	-	-	-
-	累積賸餘	-	-	-
37,731,708	合 計	39,277,734	37,694,933	1,582,801

註：本年度信託代理與保證資產（負債）預計為5,950千元，係包括（應付）保證品298千元及應收（受託）代收款5,652千元。

附錄五、立法院審議中央政府總預算案
附屬單位預算所提決議及附帶
決議辦理情形報告表

勞 動 部 勞 工 保 險 局

勞 工 保 險 局 作 業 基 金

立法院審議中央政府總預算案附屬單位預算所提決議及附帶決議辦理情形報告表
中華民國 112 年度

決 議 及 附 帶 決 議		辦 理 情 形
項次	內 容	
	一、通案決議部分：	
(一)	中華民國 112 年度中央政府總預算案附屬單位預算營業及非營業部分審查總報告所列未送院會處理項目，除確有窒礙難行者再協商，依協商結論通過外，其餘均照各委員會審查會議決議通過。至送院會處理項目，協商有結論者，依協商結論通過；協商未獲結論者，交付表決，並依表決結果通過；另黨團協商之凍結內容經併委員會凍結案處理，依協商結論通過者，均不再於宣讀本中一一敘明。	配合決議內容辦理。
(二)	各委員會審查結果協商結論，均應依通案決議辦理，不再逐一於各單位協商結果敘明。各單位均應切實依通案決議核實分別刪減，惟各委員會審查刪減數如逾通案決議刪減比例，以各委員會審查刪減數為準；未達通案決議刪減比例，則增加減列不足之數。	配合決議內容辦理。
(三)	112 年度媒體政策及業務宣導費預算共編列 21 億 9,063 萬 7 千元，其中營業及非營業特種基金預算部分即高達 10 億 0,592 萬元，除透過平面媒體、廣播媒體、網路媒體及電視媒體辦理外，尚不包含如舉辦活動、說明會、園遊會，或發放各式宣傳品等，宣導樣態眾多，實際上用於政策大內宣的經費，遠比預算書上呈現的還要多。爰要求媒體政策及業務宣導費預算部分，1,000 萬元以下基金及中央存款保險股份有限公司、就業安定基金、觀光發展基金、經濟特別收入基金、毒品防制基金、勞工保險局作業基金、運動發展基金、環境保護基金及新住民發展基金不減列，行政院農業委員會基金減列 20%，其餘營業基金通刪 10%、非營業基金通刪 5%。	配合決議內容辦理。
(四)	為利政府經費花在刀口上，發揮更大財政效益，並避免政府機關、事業機構圖利特定媒體。因此要求營業、非營業基金所編列之政策宣導費用，由單一媒體含相關企業，該年度得標金額合計不得超過該部會該項預算金額的 30%，惟各基金媒體政策及業務宣導費預算在 1,000 萬元以下者，不在此限。	配合決議內容辦理。
(五)	依立法院預算中心 110 年度中央政府總決算審核報告評估報告指出，預算法第 4 條規定特別收入基金係政府運	非本基金應辦事項。

勞 動 部 勞 工 保 險 局

勞 工 保 險 局 作 業 基 金

立法院審議中央政府總預算案附屬單位預算所提決議及附帶決議辦理情形報告表

中華民國 112 年度

決 議 及 附 帶 決 議		辦 理 情 形
項次	內 容	
	用特定收入來源，以專款專用方式推動特定政策或業務，然預算執行上卻有下列缺失：1、連年基金財源不敷支應年度所需經費，規模逐年遞減：110 年度中央政府總決算 25 個特別收入基金中，基金財源不敷支應年度所需經費者多達 11 個，其中離島建設基金、警察消防海巡移民空勤人員及協勤民力安全基金、大專校院轉型及退場基金、環境保護基金、通訊傳播監督管理基金及反托拉斯基金等 6 個基金甚至連續 3 年發生收支短絀，不利持續運作。2、特別收入基金超支併決算辦理，部分計畫甚至年年超支，規避立法院監督：預算法第 89 條雖賦予基金年度預算執行期間有彈性規定，但農業特別收入基金、經濟特別收入基金等多個基金，竟有同一計畫連續 3 年起支，濫用收支得併決算辦理之規定，無法控管經費且規避事前監督。3、基金有部分計畫執行率連年低於 3 成：離島建設基金、大專校院轉型及退場基金，近三（108 至 110）年度預算執行率亦分別僅 6.64%、12.13%及 24.02%，均有同一基金用途項目預算執行率偏低甚或未執行之狀況。特別收入基金係政府藉特定收入來源，推動特定政策或業務，爰此，請行政院主計總處就上開基金重新審視財務資源可能流入情形，並量入為出原則規劃與執行年度預算，於 3 個月內向立法院財政委員會提出有效改善書面報告。	
(六)	衛生福利部所屬全民健康保險基金，112 年度預算金額高達 8,000 億元，基金支出金額快速增長，致基金財務逐步惡化，為避免浪費健保資源，並確保錢用在刀口上，發揮更大財務效益。因此要求審計部就全民健康保險基金 110、111、112 年度經費支用情形，進行深度專案查核，並於行政院提出 112 年度中央政府總決算附屬單位決算及綜計表（非營業部分）後 3 個月內向立法院財政委員會提出書面報告。	非本基金應辦事項。
(七)	勞動部主管之就業安定基金，其設立之政策目的，在於促進國民就業及勞工福祉，惟近年來補助各縣市相關經費，完全基於政黨考量。為釐清預算經費使用，是否符合相關法令規定？及該基金設立意旨？因此要求審計部	非本基金應辦事項。

勞動部勞工保險局

勞工保險局作業基金

立法院審議中央政府總預算案附屬單位預算所提決議及附帶決議辦理情形報告表
中華民國 112 年度

決 議 及 附 帶 決 議		辦 理 情 形
項次	內 容	
	進行專案查核，並於行政院提出 112 年度中央政府總決算附屬單位決算及綜計表（非營業部分）後 3 個月內向立法院財政委員會提出書面報告。	
(八)	為避免政府於選舉前以大筆國家資源遂行各項人事酬庸甚至移轉國家財產之虞，爰要求行政院通令各機關及其所屬與所主管的附屬單位營業及非營業基金、財團法人、行政法人暨泛公股持股逾 20%之轉投資事業及其再轉投資事業，於 3 個月內就投資效益評估等向立法院相關委員會提出書面報告。	非本基金應辦事項。
(九)	近年來中央政府各機關或基金基於引進新技術、政策推動或扶持產業發展目的等原因，持續轉投資各領域事業，或將原有國營事業經過幾次釋股，使公股股權比率降至 50%以下而轉為民營企業；然因監督密度不若國營事業，亦衍生相關監理問題。查國營事業管理法第 3 條第 3 項規定：「政府資本未超過 50%，但由政府指派公股代表擔任董事長或總經理者，立法院得要求該公司董事長或總經理至立法院報告股東大會通過之預算及營運狀況，並備詢。」是以，政府對於公私合營事業可透過指派公股代表擔任董事長或總經理等方式，參與公司相關營運與監督管理。惟部分公私合營事業之公股比率已為最大股東，相關主管機關未充分利用股權優勢，積極派任公司董事長或總經理。據 109 年之統計顯示，公股比率逾 4 成之加工出口區作業分基金轉投資之台灣絲織開發股份有限公司（公股 45.24%）與台灣糖業股份有限公司轉投資之越台糖業有限責任公司（公股 40.0%）；另行政院國家發展基金與台灣糖業股份有限公司共同轉投資之台灣花卉生物技術股份有限公司（公股 24.31%，若加計耀華玻璃股份有限公司管理委員會投資之泛公股比率 34.16%），及國軍退除役官兵輔導委員會主管轉投資之欣彰天然氣股份有限公司（公股 34.08%）與大台南區天然氣股份有限公司（公股 28.80%）等事業，公股均為最大股東，卻未派任公司董事長或總經理，形成政府高額投資卻未實際參與公司經營之妥適性爭議；且非官股派任之董事長或總經理，則無法依據前揭國營事業管	非本基金應辦事項。

勞動部勞工保險局

勞工保險局作業基金

立法院審議中央政府總預算案附屬單位預算所提決議及附帶決議辦理情形報告表
中華民國 112 年度

決 議 及 附 帶 決 議		辦 理 情 形
項次	內 容	
	理法規定，要求渠等至國會報告事業營運狀況或重大決策，恐形成政府鉅額投資卻乏相對應有之管理責任與監督機制。查立法院於年度總預算案及單位預算審議過程中，各部會亦常須配合國會問政需要而提供主管投資事業之書面報告等資料；另倘外界欲瞭解政府投資民營事業概況，亦須透過各機關官網逐一檢視，內容不僅分散龐雜，且公開資訊內容不一，與所稱可達外界考核與監督成效尚有落差，目前中央政府機關投資公私合營事業之資訊揭露方式容有再審酌空間。爰要求行政院研擬訂定各部會官網應公開轉投資事業資訊之一致標準，及建置整合資料庫之規劃，以相同密度監督管理，俾減少資訊不對稱情形。	
(十)	為因應嚴重特殊傳染性肺炎疫情，我國於 109 年農曆春節前，就已在 1 月 20 日宣布成立「嚴重特殊傳染性肺炎中央流行疫情指揮中心」（下稱疫情指揮中心）。根據當時政府掌握的情資，為了做好因應疫情的行動，因此透過疫情指揮中心統籌整合各部會資源與人力。疫情指揮中心架構分為情報、作戰及後勤三項領域，各領域下設各任務組別，均以相關部會次長級首長為組長，分別依主管業務範圍執行疫情指揮中心之決策。以防疫政策宣導為例，後勤領域之新聞宣導組由行政院新聞傳播處處長任組長，衛生福利部疾病管制署公關室主任擔任副組長，負責防疫宣導、民眾諮詢及政府行銷策略。因疫情指揮中心有效整合資訊及人員調度，新聞宣導組成功於疫情期間督導各部會正確且廣泛宣導疫情指揮中心所作之各種防疫政策。惟廣泛宣導疫情防疫政策亦成為詐騙集團冒充中央政府主管之各公營事業常見之手法，近五年來詐騙案件與財損飆升，111 年為我國詐騙案與財損的最高點藉以詐取民眾個資及聯絡方式。為強化「新世代打擊詐欺策略行動綱領」中之「識詐（教育宣導面）」面向，為有效統籌整合各部會資訊及人員調度，爰要求中央政府各附屬單位積極配合內政部警政署刑事警察局打擊詐欺犯罪中心之防治詐騙作為。	非本基金應辦事項。
(十一)	參照合作金庫金融控股股份有限公司對資產管理子公司	非本基金應辦事項。

勞動部勞工保險局

勞工保險局作業基金

立法院審議中央政府總預算案附屬單位預算所提決議及附帶決議辦理情形報告表

中華民國 112 年度

決 議 及 附 帶 決 議		辦 理 情 形
項次	內 容	
	督導管理作業專案檢查結果及合作金庫資產管理股份有限公司人事進用及業務缺失調查報告：1、公股金融控股子公司應比照銀行公開招考，以免私人任用。2、合作金庫金融控股股份有限公司、合作金庫資產管理股份有限公司應檢討貸放款業務及詐領出差費做背信、圖利追究。3、公股金融控股辦理 AMC 都更危老代墊款相關業務，對於尚未向主管機關申請之案件，應建立審核管控機制。	
	二、社會福利及衛生環境委員會審查決議部分：	
(一)	112 年度勞工保險局作業基金「其他業務成本」項下「勞職保及保護」之「捐(補)助財團法人職業災害預防及重建中心」預算編列 2 億 6,730 萬元，鑑於為因應「勞工職業災害保險及保護法」自 111 年 5 月 1 日施行，根據本法規相關單位捐助成立財團法人職業災害預防及重建中心，該中心除在勞動部於立法院舉辦之預算說明會缺席外，其權責則在職災宣導預防重建等業務面如辦理宣導會、研討會等等，不具備公權力，查該中心 112 年業務支出預算數 2 億 1,657 萬 6 千元、其中行政管理業務經費 1 億 4,641 萬 6 千元，行政管理費用在業務預算支出佔比 67%，超過其勞務成本 7,016 萬元。而政府捐(補)助預算 2 億 6,730 萬元。為保障勞動部勞工保險局監督獎補助金合理運用及財團法人職業災害預防及重建中心行政管理費需求之合理性，爰針對是項預算凍結 50 萬元，要求財團法人職業災害預防及重建中心儘速研議落實業務績效，與勞動部勞工保險局捐補助金監督執行方針，將中心運作執行與業務績效辦理情形，於 3 個月內向立法院社會福利及衛生環境委員會提出書面報告，並經同意後，始得動支。	<p>本項業於 112 年 7 月 26 日以勞職授字第 1120203562 號函送書面報告資料予立法院，經立法院社會福利及衛生環境委員會於 112 年 11 月 1 日會議審查，同意動支，並經立法院 112 年 11 月 29 日台立院議字第 1120703742 號函復在案，茲摘述內容如下：</p> <p>一、為有效監督並確保財團法人職業災害預防及重建中心之正常運作與健全發展及落實補助計畫之執行，依勞工職業災害保險及保護法第 72 條規定，勞動部訂定相關規範，以利該中心確實遵行及落實業務績效。</p> <p>二、依相關規定該中心應於每年 1 月 15 日前提出細部工作計畫書報勞動部職業安全衛生署核准，並依其細部工作計畫於每月提交工作執行進度，與定期召開例行會及業務聯繫會報，以確實掌握該中心執行績效，此外，就該中心之相關業務及財務運作</p>

勞 動 部 勞 工 保 險 局

勞 工 保 險 局 作 業 基 金

立法院審議中央政府總預算案附屬單位預算所提決議及附帶決議辦理情形報告表

中華民國 112 年度

決 議 及 附 帶 決 議		辦 理 情 形
項次	內 容	
		狀況，勞動部亦每年實施查核，查核結果均公開於勞動部網站。
(二)	112 年度財團法人職業災害預防及重建中心人事費用 2 千多萬元，占全年度預算約 10%，且約 30%由經理級以上僅占全部人數 20%之 17 人支領，恐有薪酬分配失衡疑慮。爰該中心應就保障同仁薪資專業公平性，及不同層級、職務專業性、經歷要求、薪資專業分析級距表於 3 個月內向立法院社會福利及衛生環境委員會提出書面報告。	<p>一、為延攬專業人才並保障財團法人職業災害預防及重建中心同仁薪資專業公平性及不同層級職務專業性，該中心已就職務專業、經歷要求、薪資專業分析及級距表等要項訂定「組織編制暨人事管理規則」，並於 111 年 8 月 15 日函報勞動部核准在案。</p> <p>二、本項業於 112 年 8 月 8 日以勞職授字第 1120203792 號函送書面報告資料予立法院社會福利及衛生環境委員會暨各委員在案。</p>
(三)	為降低疫情對勞工衝擊，勞動部於 109 至 111 年度逐年推出勞工保險、勞工職業災害保險及保護、就業保險之保險費，以及雇主提繳之勞工退休金緩繳協助措施。依據勞動部勞工保險局統計，109 及 110 年度緩繳措施逾期金額分別為 2 億 7,892 萬 7 千元及 5 億 8,507 萬 7 千元，兩年度合計達 8 億 6,400 萬 4 千元。勞動部勞工保險局允宜廣續積極清理，對於未逾緩繳期限或新申請案件提前宣導，並加強輔導逾期之投保單位、職業工會或提繳單位，以利嗣後繳款作業進行，請勞動部勞工保險局向立法院社會福利及衛生環境委員會提出書面報告。	<p>一、本局辦理緩繳保險費及勞工退休金期間，均透過官網專區、繳款單等多元方式，提醒投保單位及被保險人於緩繳期限屆滿日前應即時持單繳納，以免影響保險權益。截至 113 年 12 月 10 日止，109、110 及 111 年度均恢復繳納金額各約為 98.12%、97.53% 及 93.98%；逾緩繳期限未繳納者，均依催欠程序陸續催收及移送執行。</p> <p>二、本項業於 112 年 7 月 21 日以勞局費字第 11201810310 號函送書面報告資料予立法院社會福利及衛生環境委員會暨各委員在案。</p>

勞動部勞工保險局
勞工保險局作業基金

立法院審議中央政府總預算案附屬單位預算所提決議及附帶決議辦理情形報告表
中華民國 112 年度

決 議 及 附 帶 決 議		辦 理 情 形
項次	內 容	
(四)	112 年度勞工保險局作業基金「業務成本與費用」預算編列 5,936 億 4,757 萬元，較 111 年度 5,702 億 4,939 萬 1 千元，增加 233 億 9,817 萬 9 千元，增幅 4.1%，雖符合收入與成本費用配合原則，惟為撙節支出，保障被保險人權益，爰要求勞動部勞工保險局就勞工保險給付支出情形，向立法院社會福利及衛生環境委員會提出書面報告。	<p>一、查於111年5月1日勞工職業災害保險及保護法(下稱災保法)施行前，勞工保險給付分為普通事故保險及職業災害保險2大類，而災保法施行後，職業災害保險自勞工保險抽離，爰勞工保險項下僅含普通事故保險給付項目(包含生育、傷病、失能、老年及死亡等5種給付)，故謹就111年及112年(截至4月)勞工保險給付(不含職業災害保險)支出情形予以說明。</p> <p>二、為覈實、迅速、安全完成勞工保險各項給付核發作業，本局均依法令覈實編列勞工保險作業基金相關業務成本與費用預算，年度執行時亦皆依循相關法令辦理。未來本局仍將持續依據前開原則，正確核發給付支出，並撙節經費，以保障被保險人之給付權益及基金之永續經營。</p> <p>三、本項業於112年7月21日以勞局普字第 11201800260 號函送書面報告資料予立法院社會福利及衛生環境委員會暨各委員在案。</p>
(五)	勞工保險虧損不斷擴大，根據勞動部勞工保險局 112 年 2 月公布之決算資料顯示，以「111 年 12 月 31 日為基準日，投保人數 1,020 萬人，折現率及資產報酬率 4.0%、投保薪資增長率 1.5%與物價指數年增率 0.9%等假設條件，精算 111 年 12 月底勞工保險普通事故老年、失能及	<p>一、勞保基金自84年勞健保分隸以來，至112年12月底止，年化收益率4.50%，近10年來(103年-112年12月)年化收益率5.33%，收益數已挹注勞工</p>

勞動部勞工保險局

勞工保險局作業基金

立法院審議中央政府總預算案附屬單位預算所提決議及附帶決議辦理情形報告表
中華民國 112 年度

決 議 及 附 帶 決 議		辦 理 情 形
項次	內 容	
	<p>死亡給付之過去服務應計給付精算現值約 12 兆 3,240 億元，扣除截至 111 年 12 月底止已提存責任準備 8,385 億元，未提存金額為 11 兆 4,855 億元。」凸顯了勞工保險虧損越補越大洞！勞工保險基金 111 年「未提存精算負債（即負債大於資產的數額，又稱潛藏負債）」已達 11 兆 4,855 億元，較 110 年的 10 兆 7,639 億元暴增 7,216 億元，平均每天負債增加 20 億元！105 年 6 月，蔡總統甫上任滿 1 個月時，就和陳建仁一起擺拍大合照，成立第 1 個國家隊：「年金改革國家隊（總統府國家年金改革委員會）」；記者會上蔡總統還強調「現在不做，馬上就會後悔」，不要讓辛苦工作一輩子的民眾，還要擔心老年的經濟安全。結果勞工保險虧損年年激增！勞動部勞工保險局歷年決算書比較後可發現 109 年末提存精算負債是 10 兆 2,876 億元，110 年是 10 兆 7,639 億元，111 年達 11 兆 4,855 億元；等於 110 年時增加 4,763 億元，111 年暴增 7,216 億元。對此勞動部勞動保險司司長陳美女說明，首先是因為勞工年資不斷增加、投保平均薪資提高；第 2 個原因是去年勞工保險基金投資評價損失。除了不斷地撥補，撥補規模還越來越大！除了已撥補的 1,170 億元，再加上特別預算 300 億元及 113 年擬撥補的 1,000 億元，撥補預算達 2,470 億元。勞動部 112 年度預算案規模已近 2,000 億元，若其他部會預算不變，為了補勞工保險虧損，勞動部 113 年可能超越經濟部成為預算規模第 4 大部會，僅次於國防部、衛生福利部、教育部，卻不見蔡總統提出適當的年金改革，國人都非常擔心未來年金改革啟動時，年輕世代恐將負擔更多。綜上所述，為確保基金收益及安全性、提升勞工保險基金運用效能，爰勞動部勞工保險局針對內部投資制度進行檢討，且於 3 個月內向立法院社會福利及衛生環境委員會提出書面報告。</p>	<p>保險基金。勞動基金運用局為因應今年以來全球主要國家升息、經濟衰退疑慮及通貨膨脹壓力等不確定因素，國外投資方面，採取多元分散風險投資配置，增加防禦性資產配置、持有至到期債券或基礎建設投資；國內投資方面，考量國內物價相對穩定，適時布局可受惠相關議題之台股部位，並持續關注各國財政與貨幣政策動態、國際地緣政治發展、金融市場與經濟動能及類股輪動表現等，嗣將適時調整投資標的，藉多元布局分散投資風險，並力求增益勞工保險基金長期穩健績效。</p> <p>二、本項業於 112 年 8 月 15 日以勞局企字第 11201814020 號函送書面報告資料予立法院社會福利及衛生環境委員會暨各委員在案。</p>
(六)	<p>截至 111 年 12 月底止，勞工保險基金累積投資運用共計 7,534 億餘元，投資收益金額為 -589 億 93 萬餘元，年化收益率 -7.45%。111 年度決算書中各項投資情況僅揭示資產配置非各項配置之投資收益，另於投資業務收入揭</p>	<p>一、勞工保險局作業基金決算書符合相關規定，勞動部勞動基金運用局並定期於網站對外揭露基金投資運用情形，資訊</p>

勞動部勞工保險局

勞工保險局作業基金

立法院審議中央政府總預算案附屬單位預算所提決議及附帶決議辦理情形報告表
中華民國 112 年度

決 議 及 附 帶 決 議		辦 理 情 形
項次	內 容	
	示各投資業務種類及國內或國外業務量、利率、金額等，可明確知道各項業務種類及其投報率，但在投融資業務成本卻無相關資訊，也無法得知載於總說明中投資收益金額-589 億 93 萬餘元的各項資產配置組成及其投資收益為何。請勞動部於 1 個月內提出書面報告，就決算書列示，各投資資產配置外，並揭示各資產配置投資收益及收益率。	揭露符合立法院101年度通過政府各保險基金應定期公布項目之決議。至111年度勞保基金決算書已有揭示各投資資產配置百分比，另業依本項決議提供各資產配置投資收益及收益率在案，112年度決算書並已依決議辦理。 二、本項業於112年7月19日以勞金授字第1121361579號函送書面報告資料予立法院社會福利及衛生環境委員會暨各委員在案。
(七)	112 年度勞工保險局作業基金「業務成本與費用」項下「保險成本」預算編列 5,873 億 8,201 萬 6 千元，較 111 年度 5,643 億 2,054 萬 6 千元，增加 230 億 6,147 萬元，增幅 4.09%，惟其中「呆帳」項下「勞職保及保護」編列 9,424 萬元，較 111 年度 2,458 萬 7 千元，增列 6,965 萬 3 千元，增幅高達 283.29%。爰請勞動部勞工保險局覈實編列基金收支，並加強催繳應收款項，避免呆帳金額過高。	一、111 年 5 月 1 日勞工職業災害保險及保護法（下稱災保法）施行，強制納保對象縱未加保，發生職災事故仍可領取職災給付，本局於給付後依規定向雇主追償，如逾期未繳，經一定催繳執行程序後將轉銷為呆帳。本項「呆帳-勞職保及保護」9,424 萬元，其中 7,272 萬 9 千元係新增給付後向雇主追償而未繳還之呆帳。 二、為使雇主知悉申報投保手續之義務，本局透過多元管道加強宣導災保法強制納保規定。另為確保基金安全，本局悉依「行政執行法」及「勞動部勞工保險局欠費催收及轉銷呆帳處理要點」相關規定辦理追償。投保單位逾期未繳時，本局將陸續寄發催

勞 動 部 勞 工 保 險 局

勞 工 保 險 局 作 業 基 金

立法院審議中央政府總預算案附屬單位預算所提決議及附帶決議辦理情形報告表

中華民國 112 年度

決 議 及 附 帶 決 議		辦 理 情 形
項次	內 容	
		<p>繳函及限期催繳函請其繳款，如仍未繳納，即依法移送行政執行；如查無執行標的無法執行，取得執行債權憑證後方轉銷為呆帳。轉銷呆帳後每年定期清理，就執行憑證未罹於執行期間之欠費單位送財政資訊中心查詢有無新財產，若有則移送行政執行分署再執行。此外，考量部分單位或有財務困難無法一次繳清，亦主動告知可申請分期攤繳。</p> <p>三、本項業於 112 年 7 月 28 日以勞局職字第 11201800700 號函送書面報告資料予立法院社會福利及衛生環境委員會暨各委員在案。</p>
(八)	<p>112 年度勞工保險局作業基金「業務成本與費用」項下「其他業務成本」預算編列 52 億 3,021 萬 8 千元，較 111 年度 48 億 8,519 萬 1 千元，增加 3 億 4,502 萬 7 千元，增幅 7.06%，惟其中「勞職保及保護」編列 11 億 6,452 萬 2 千元，雖較 111 年度 11 億 7,136 萬 2 千元，減列 684 萬元，減幅高達 0.58%。其中執行之職業災害預防等計畫是否有法源依據？又「勞職保及保護」一般服務費及專業服務費編列是否妥適？另「農民健康保險」編列 2,426 萬 5 千元，較 111 年度 1,381 萬 8 千元，增列 1,044 萬 7 千元，增幅高達 75.6%，此部分為農民健康保險虧損，依「農民健康保險條例」第 44 條規定，由政府（行政院農業委員會）來負擔。爰勞動部應於 6 個月內就職業災害預防等計畫之法源依據及辦理情形向立法院社會福利及衛生環境委員會提出書面報告。</p>	<p>一、依勞工職業災害保險及保護法第 62 條規定，中央主管機關得於職業災害保險年度應收保險費百分之二十及歷年經費執行賸餘額度之範圍內編列經費，辦理職業災害預防及重建等事項，於勞工保險局作業基金-勞職保及保護業務項下，編列一般服務費及專業服務費，係依前開規定辦理職業災害預防及重建計畫之所需經費，相關工作計畫辦理情形，均依同法第 4 條規定，提送勞工保險監理會審議。</p> <p>二、依農民健康保險條例第 44 條</p>

勞動部勞工保險局

勞工保險局作業基金

立法院審議中央政府總預算案附屬單位預算所提決議及附帶決議辦理情形報告表
中華民國 112 年度

決 議 及 附 帶 決 議		辦 理 情 形
項次	內 容	
		<p>規定，農民健康保險虧損由中央主管機關(農業部)編列公務預算撥補，本局受託辦理農保業務，於勞工保險局作業基金收支餘絀預計表 112 年度「業務收入」之「其他業務收入-其他補助收入-農保」編列農業部應補助該虧損數，非由勞工負擔損失；至其他業務成本項下農民健康保險編列 2,426 萬 5 千元，係農保保費收入不足支應保險給付時，為能即時核付給付款項以維護農民權益，向勞工保險基金借款之利息支出，其金額較 111 年度編列之 1,381 萬 8 千元增加，主要係因 112 年借款利率及保險給付較 111 年度高所致。</p> <p>三、本項業於 112 年 9 月 12 日以勞職授字第 1120204273 號函送書面報告資料予立法院社會福利及衛生環境委員會暨各委員在案。</p>
(九)	勞工保險自 106 年起即出現保費收支逆差並持續擴大，根據最新精算報告，勞工保險基金餘額將於 5 年內用罄，而總統府國家年金改革委員會(下稱年改會)於 106 年已提出勞工保險年金改革方案，惟迄今仍未提出「勞工保險條例」修正草案送立法院審議。建議政府儘速推動勞工保險改革、凝聚朝野共識，以健全勞工保險永續發展、維護世代正義。	<p>一、為因應我國人口結構改變所致勞保財務問題，政府自 109 年起連續 6 年撥補勞保基金，總計編列預算為 3,870 億元。另在搭配多元投資運用下，113 年截至 10 月止，勞工保險整體收支順差 2,242 億元，累存基金餘額為 1 兆 956 億元，未來政府仍將持續</p>

勞 動 部 勞 工 保 險 局

勞 工 保 險 局 作 業 基 金

立法院審議中央政府總預算案附屬單位預算所提決議及附帶決議辦理情形報告表
中華民國 112 年度

決 議 及 附 帶 決 議		辦 理 情 形
項次	內 容	
		<p>辦理撥補，並爭取以不低於過去年度撥補金額為原則續編預算，確保制度穩健運作。</p> <p>二、為確保制度穩健運作，未來除政府撥補外，亦會透過鼓勵中高齡、高齡勞工續留職場並參加勞保，積極辦理強化納保及給付審核，督促投保單位依規定為所屬員工投保，及搭配多元基金投資等開源措施，維持制度穩健運作，確保勞工給付權益。</p> <p>三、本項業於 112 年 7 月 26 日以勞動保 1 字第 1120157829 號函送書面報告資料予立法院社會福利及衛生環境委員會暨各委員在案。</p>
(十)	<p>鑑於勞工保險基金自 106 至 110 年止，已連續 5 年保險收入不敷支應保險給付支出，其中以 109 年保費收支短絀 481 億 9,700 萬元為最高，雖政府 109 至 112 年撥補金額達 1,170 億元，但基金財務缺口仍急速擴增。政府資源有限，顯然撥補勞工保險基金非長久之計，為確保勞工權益，故請勞動部積極研議財務改善因應對策。</p>	<p>一、為因應我國人口結構改變所致勞保財務問題，政府自 109 年起連續 6 年撥補勞保基金，總計編列預算為 3,870 億元。另在搭配多元投資運用下，113 年截至 10 月止，勞工保險整體收支順差 2,242 億元，累存基金餘額為 1 兆 956 億元，未來政府仍將持續辦理撥補，並爭取以不低於過去年度撥補金額為原則續編預算，確保制度穩健運作。</p> <p>二、為確保制度穩健運作，未來除政府撥補外，亦會透過鼓勵中高齡、高齡勞工續留職場並參加勞保，積極辦理強化納保及給付審核，督促投</p>

勞 動 部 勞 工 保 險 局

勞 工 保 險 局 作 業 基 金

立法院審議中央政府總預算案附屬單位預算所提決議及附帶決議辦理情形報告表

中華民國 112 年度

決 議 及 附 帶 決 議		辦 理 情 形
項次	內 容	
		保單位依規定為所屬員工投保，及搭配多元基金投資等開源措施，維持制度穩健運作，確保勞工給付權益。 三、本項業於 112 年 7 月 26 日以勞動保 1 字第 1120157829 號函送書面報告資料予立法院社會福利及衛生環境委員會暨各委員在案。
(十一)	勞工保險投保薪資分級上限從 105 年 5 月 1 日勞動節起調高到 4 萬 5,800 元，已經將近 7 年，相較 111 年實施的「勞工職業災害保險及保護法」投保薪資上限 7 萬 2,800 元，顯示勞工權益受到嚴重侵害，影響勞工高達百萬餘人。「勞工保險條例」規定 CPI 累計成長率達法定調整標準 5%，就要調整勞工保險年金給付，據了解 112 年 5 月起勞工保險老年年金將調升，調幅最高逾 7.2%。準此，勞工保險投保薪資分級上限也應比照提高，始能保障勞工權益。爰要求勞動部於 3 個月內向立法院社會福利及衛生環境委員會提出書面報告。	一、查勞工保險為社會保險，目的在提供被保險人發生保險事故時適當之生活保障，並具所得重分配功能，爰投保薪資須有適當上、下限金額，俾確保被保險人權益及財務安定。 二、現行勞保年金給付之平均月投保薪資採計加保期間最高 60 個月，一次請領老年給付採退職退保前 3 年平均計算，提高投保薪資金額上限將立即增加財務負擔。爰宜於勞保財務穩定前提下，視整體財務狀況，作妥善、周延的規劃。 三、本項業於 112 年 7 月 26 日以勞動保 2 字第 1120157830 號函復立法院社會福利及衛生環境委員會暨各委員在案。
(十二)	112 年度勞工保險局作業基金「投融資業務成本」項下「投資業務成本」中「服務費用」之「專業服務費」預算編列 3,245 萬元，其中包括國外投資委任律師處理訴訟費等。惟 110 年度起「專業服務費」科目項下持續編列委任律師處理國外投資訴訟事務費。針對委任律師、	一、專業服務費包括訴訟律師、顧問律師、投資顧問及稅務顧問等，而 112 年勞工保險局作業基金「專業服務費」科目項下編列 3,245 萬元，包含

勞動部勞工保險局

勞工保險局作業基金

立法院審議中央政府總預算案附屬單位預算所提決議及附帶決議辦理情形報告表
中華民國 112 年度

決 議 及 附 帶 決 議		辦 理 情 形
項次	內 容	
	聘請顧問及相關法律事務相關進度與事宜，爰要求勞動部於3個月內向立法院社會福利及衛生環境委員會提出書面報告。	<p>國外投資委任律師處理訴訟事務費3,000萬元、國外投資律師顧問諮詢費23萬2千元(日常契約文件等諮詢)、委託經營聘請顧問費141萬8千元(國外委託經營監管)及國外投資稅務顧問服務費80萬元(國外稅務申報諮詢)。</p> <p>二、Fairfield基金清算人及馬多夫清算人分別對勞保基金提告 本項國外投資委任律師處理訴訟事務費之編列係因應馬多夫事件訴訟案，由於勞工保險基金投資之Fairfield基金清算人以及該基金委託執行絕對報酬策略之馬多夫投資證券公司清算人Picard，分別對勞保基金提告，訴訟費用之核銷視法院審理進度而定，較難估計相關訴訟程序之進展，又先前疫情期間訴訟審理受影響，致訴訟前期執行率較低。</p> <p>三、進入證據開示程序，訴訟費用已大幅上升 Picard案一審破產法院雖駁回原告之訴，惟二審之第二巡迴法院駁回該決定，且最高法院亦駁回調卷令之聲請，維持二審之決定，該案回到破產法院開始進行相關審理程序。目前已開始進行證據開示程序，處理相關時間範圍內之各種歷史紀錄文</p>

勞動部勞工保險局

勞工保險局作業基金

立法院審議中央政府總預算案附屬單位預算所提決議及附帶決議辦理情形報告表
中華民國 112 年度

決 議 及 附 帶 決 議		辦 理 情 形
項次	內 容	
		<p>件及人員證詞，111 年以來律師花費時數以及相關費用已明顯上升。另 Fairfield 案破產法院法官已裁定駁回清算人之相關主張，清算人上訴至紐約南區地方法院亦遭駁回，111 年 9 月清算人已向第二巡迴法院提起上訴，目前尚在審理中。</p> <p>四、訴訟進程不確定性仍高，將持續關注進展以調整預算編列未來仍持續面臨兩案同時審理之訴訟進程，其不確定性仍高，將持續密切關注兩案進展，參考委任律師對案情進度的評估，據以調整未來相關預算編列。</p> <p>五、本項業於 112 年 7 月 24 日以勞金授字第 1121260725 號函送書面報告資料予立法院社會福利及衛生環境委員會暨各委員在案。</p>
(十三)	<p>依「就業保險法」規定，為協助就業保險之失業被保險人，申辦失業認定及失業給付仍以臨櫃辦理為原則。查勞動部勞動力發展署為配合防疫作業，於疫情期間開放民眾除親自臨櫃辦理外，亦得以郵寄、傳真、電子郵件或網際網路等方式申請失業給付及失業（再）認定，便利國人辦理相關給付。為瞭解疫情期間就業保險相關業務之執行情況，爰請勞動部調查與研析非以臨櫃方式辦理失業給付及失業（再）認定之協助成效，並考量民眾需求，研議持續開放相關便民之申辦措施，於 3 個月內向立法院社會福利及衛生環境委員會提出書面報告。</p>	<p>一、自 112 年 7 月 1 日起，辦理失業(再)認定之方式，除親自臨櫃公立就業服務機構辦理外，亦得以視訊方式辦理，另已完成建置失業給付初次線上申辦填寫申請書功能，後續將持續滾動優化線上申辦系統功能，以加強提供簡政便民服務。</p> <p>二、本項業於 112 年 8 月 10 日以勞動發就字第 1120511988 號函送書面報告資料予立法院</p>

勞動部勞工保險局

勞工保險局作業基金

立法院審議中央政府總預算案附屬單位預算所提決議及附帶決議辦理情形報告表

中華民國 112 年度

決 議 及 附 帶 決 議		辦 理 情 形
項次	內 容	
		社會福利及衛生環境委員會暨各委員在案。
(十四)	<p>為鼓勵職業父母共同陪伴子女成長，並讓育嬰留職停薪津貼之申請方式更切合實際育兒需求，立法院於 2022 年 1 月修正「就業保險法」，刪除父母不得同時請領育嬰留職停薪津貼之規定，使未來同為就業保險被保險人之父母可同時請領津貼。另勞動部透過「育嬰留職停薪薪資補助」，使被保險人共可獲得平均月投保薪資 80%之津貼及補助。查相關政策改變後，致使男性被保險人之初次核付件數大幅增加，且男性占總核發人數之比率，亦從過去之 18%提升至 23.6%（2023 年 1 月數據），成功鼓勵父母一同負擔育兒工作，讓爸爸成為神隊友。為持續精進育嬰留職停薪制度，減輕女性單獨承擔育嬰之責任重擔，協助雙親兼顧職場與家庭生活，爰請勞動部研議提高育嬰留職停薪薪資補助之比例，或改以「實質薪資」計算津貼數額，並於 6 個月內向立法院社會福利及衛生環境委員會提出書面報告。</p>	<p>一、為強化育嬰留職停薪期間之經濟支持，勞動部訂定育嬰留職停薪薪資補助要點，自 110 年 7 月起以公務預算加給 2 成育嬰留職停薪期間薪資補助，目前每年所需經費約 34 億元，爰提高薪資補助成數，仍需考量國家整體財務可負擔性及影響其他重要施政之經費編列。</p> <p>二、有關研議育嬰留職停薪津貼改按「實際薪資」計算部分，查基於社會保險權利義務對等原則，現行就業保險之保險費計收及保險給付均以月投保薪資為基準，又依規定月投保薪資應按被保險人之月薪資總額覈實申報。另以目前請領育嬰留職停薪津貼者，平均月投保薪資約為 3 萬 5 千元，現行投保薪資級距上限 4 萬 5,800 元，已可涵蓋大部分申請者之薪資，爰考量是項津貼基準之調整，將牽動就業保險保險費之計收及其他保險給付相關規定之併同調整，宜予審慎。</p> <p>三、本項業於 112 年 7 月 26 日以勞動保 1 字第 1120157836 號函復立法院社會福利及衛生環境委員會暨各委員在案。</p>