

中 華 民 國 114 年 度

中 央 政 府 總 預 算 案



勞 動 部 勞 工 保 險 局 編

勞動部勞工保險局
勞工保險局作業基金
目 次
中華民國114年度

一、業務計畫及預算說明.....	1
二、預算主要表	
(一) 收支餘絀預計表及說明.....	9
(二) 餘絀撥補預計表.....	15
(三) 現金流量預計表.....	16
三、預算明細表	
(一) 租金及權利金收入明細表.....	19
(二) 投融資業務收入明細表.....	20
(三) 保險收入明細表.....	22
(四) 其他業務收入明細表.....	24
(五) 業務外收入明細表.....	25
(六) 出租資產成本明細表及說明.....	27
(七) 投融資業務成本明細表及說明.....	29
(八) 保險成本明細表及說明.....	32
(九) 其他業務成本明細表及說明.....	36
(十) 業務外費用明細表及說明.....	41
(十一) 資產折舊明細表.....	43
(十二) 基金數額增減明細表.....	44
(十三) 無形資產明細表.....	45
(十四) 貸出款明細表.....	46

四、預算參考表

(一) 預計平衡表·····	47
(二) 5年來主要營運項目分析表·····	49
(三) 員工人數彙計表·····	50
(四) 用人費用彙計表·····	51
(五) 媒體政策及業務宣導費彙計表·····	52
(六) 各項費用彙計表·····	54

五、其他

(一) 投資性不動產收入分析表·····	63
(二) 保費收入分析表及附表·····	64
(三) 保險給付分析表·····	75
(四) 雜項業務成本分析表-勞工職業災害保險及保護業務·····	81

六、附錄

附錄一、勞工保險業務

附錄二、就業保險業務

附錄三、農保及農職保業務

附錄四、勞工職業災害保險及保護業務

附錄五、立法院審議中央政府總預算案附屬單位預算所提決議及附帶決議辦理情形報告表

業務計畫及預算說明

勞動部勞工保險局
勞工保險局作業基金
業務計畫及預算說明

中華民國 114 年度

壹、基金概況

一、設立宗旨：

勞工保險於民國 39 年開辦，初期係委託「台灣人壽」的「勞工保險部」辦理，直至 49 年「勞工保險條例」施行，始成立「台灣省勞工保險局」專責辦理本項業務，59 年更名為「臺閩地區勞工保險局」；78 年 7 月起受內政部委託辦理農民健康保險業務(自 107 年 11 月 1 日起中央主管機關變更為行政院農業委員會，112 年 8 月 1 日改制為農業部)；85 年改隸中央，更名為「勞工保險局」，91 年 4 月 28 日起受委任辦理職業災害勞工保護業務(103 年 2 月 17 日起移撥至職業安全衛生署)；92 年 1 月 1 日起受委任辦理就業保險業務；103 年 2 月 17 日配合勞動部組改整體規劃，由國營事業改制為行政機關，更名為「勞動部勞工保險局」，至各項保險相關業務，自 104 年度起改編作業基金，並編製附屬單位預算；107 年 11 月 1 日起受行政院農業委員會(112 年 8 月 1 日改制為農業部)委託試辦農民職業災害保險，並自 109 年起納編本基金；111 年 5 月 1 日配合「勞工職業災害保險及保護法」施行，將原列於勞工保險業務項下之職業災害保險，與職業災害勞工保護業務整併為勞工職業災害保險及保護業務，以建構包含職災預防、補償及重建之完善保障體系。

本基金主要任務係辦理勞工保險、就業保險、農民健康保險、農民職業災害保險、勞工職業災害保險及保護各項業務，提供適當之給付保障，以維護被保險人生活安全。

二、組織概況：

依勞動部勞工保險局組織法第 7 條規定，設置特種基金，辦理相關業務。有關本基金之保險及基金投資運用管理業務，依勞動部勞工保險局組織法第 1 條及勞動部勞動基金運用局組織法第 1 條規定，分別由勞動部勞工保險局及勞動基金運用局辦理；職業災害勞工保護業務，依勞動部職業安全衛生署組織法第 1 條規定，由職業安全衛生署辦理；就業保險法第 12 條第 3 項促進就業等業務，由勞動部及所屬機關辦理。

三、基金歸類及屬性：

本基金係預算法第 4 條第 1 項第 2 款所定，凡經付出仍可收回，而非用於營業之作業基金，並編製附屬單位預算。

貳、前年度及上年度已過期間預算執行情形

一、前（112）年度決算結果：

（一）業務總收入：決算數 8,361 億 2,104 萬元，較預算數 5,946 億 4,572 萬 5 千元，增加 2,414 億 7,531 萬 5 千元，約 40.61%，主要係投資業務收入較預算數增加所致。

（二）業務總支出：決算數 8,361 億 2,104 萬元，較預算數 5,946 億 4,572 萬 5 千元，增加 2,414 億 7,531 萬 5 千元，約 40.61%，主要係提存責任準備較預算數增加所致。

二、上（113）年度預算截至 113 年 6 月 30 日止執行情形：

（一）業務總收入：實際數 5,766 億 8,868 萬 4 千元，較分配預算數 4,218 億 2,800 萬 8 千元，增加 1,548 億 6,067 萬 6 千元，約 36.71%，主要係投資業務收入較分配預算數增加所致。

（二）業務總支出：實際數 5,766 億 8,868 萬 4 千元，較分配預算數 4,218 億 2,800 萬 8 千元，增加 1,548 億 6,067 萬 6 千元，約 36.71%，主要係提存責任準備較分配預算數增加所致。

參、業務計畫

營運計畫：

一、勞工保險業務：辦理保險給付支出為 6,017 億 3,201 萬 3 千元。

二、就業保險業務：辦理保險給付支出為 254 億 3,616 萬 9 千元，另依就業保險法第 12 條第 3 項規定辦理促進就業等業務編列 42 億 7,749 萬 6 千元。

三、農民健康保險及農民職業災害保險業務（以下簡稱農保及農職保）：辦理保險給付支出為 113 億 3,756 萬 6 千元，其中農保給付金額為 111 億 3,515 萬 7 千元，農職保給付金額為 2 億 240 萬 9 千元。

四、勞工職業災害保險及保護業務（以下簡稱災保及保護）：辦理保險給付支出為 81 億 2,450 萬 5 千元，另依勞工職業災害保險及保護法第 62 條規定辦理職業災害預防、預防職業病健康檢查、職業傷病服務、職業災害勞工

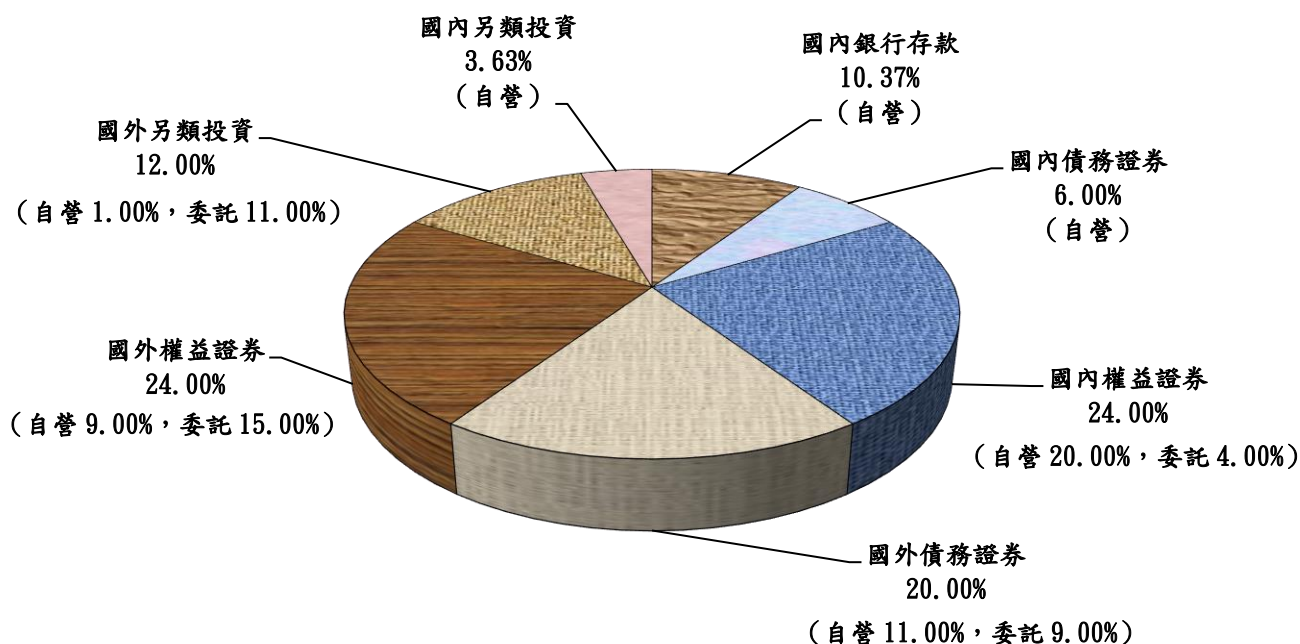
重建、捐(補)助財團法人職業災害預防及重建中心等業務編列 14 億 2,440 萬 7 千元。

五、基金運用業務：

(一) 各基金本年度資產配置計畫分別如圖所示：

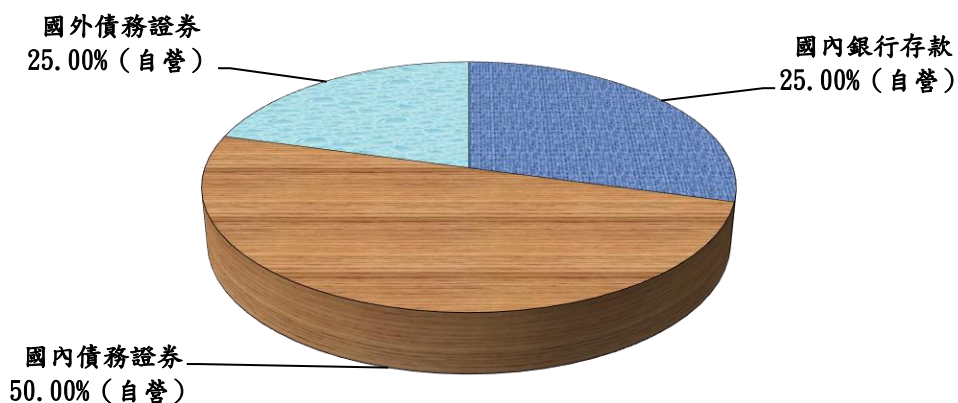
1. 勞工保險基金

運用項目中心配置比例




2. 就業保險基金

運用項目中心配置比例



3. 勞工職業災害保險基金

運用項目中心配置比例



(二) 預計平均營運量 1 兆 2,085 億 2,600 萬元。

(三) 租金及權利金收入 2 億 7,963 萬元、投融資業務收入 408 億 8,005 萬 3 千元。

(四) 出租資產成本 3,165 萬 2 千元、投融資業務成本 12 億 6,877 萬 7 千元。

(五) 預計收益率 3.30%。

1. 勞工保險基金 3.66%。

2. 就業保險基金 1.63%。

3. 勞工職業災害保險基金 1.24%。

(六) 農保及農職保基金，預計平均營運量 7 億 4,000 萬元，投融資業務收入 429 萬 2 千元，平均利率 0.58%。

肆、預算概要

一、業務收支及餘絀之預計：

(一) 本年度業務收入 7,431 億 9,228 萬 4 千元，較上年度預算數 6,989 億 225 萬 9 千元，增加 442 億 9,002 萬 5 千元，約 6.34%，主要係勞工保險保險費率調高 0.5%，保費收入增加所致。

(二) 本年度業務成本與費用 7,435 億 7,314 萬 9 千元，較上年度預算數 6,992 億 2,848 萬元，增加 443 億 4,466 萬 9 千元，約 6.34%，主要係勞工保險老年年金領取人數增加，保險給付增加所致。

- (三)本年度業務外收入 3 億 8,153 萬 8 千元，較上年度預算數 3 億 2,825 萬 5 千元，增加 5,328 萬 3 千元，約 16.23%，主要係勞工保險收回呆帳增加所致。
- (四)本年度業務外費用 67 萬 3 千元，較上年度預算數 203 萬 4 千元，減少 136 萬 1 千元，約 66.91%，主要係勞工保險雜項費用減少所致。
- (五)業務總收支相抵後，賸餘無列數，係依勞工保險條例、就業保險法、勞工職業災害保險及保護法規定，各類保險之保險費及其運用收益等收入，除作為保險給付等經費外，不得移作他用，故本年度勞工保險、就業保險、災保及保護業務之收支餘額，悉數提存準備。另依農民健康保險條例規定，農保及農職保虧損由政府編列預算支應。
- (六)本年度及最近 5 年收入、成本與費用及賸餘圖表，詳圖 1、2。
- (七)匯率走勢受各期間國內外實際經濟情勢及國際金融市場等因素影響，每年不同幣別相對升貶情況不一且差異甚鉅，無固定趨勢可循，爰兌換損益未編列預算。有關兌換賸餘及兌換短絀之實際情形，業於本基金各年度決算書表中載明。

二、餘絀撥補之預計：本年度預算賸餘無列數，故無撥補事項。

三、現金流量之預計：

- (一)預計業務活動之淨現金流入 93 億 9,069 萬 9 千元，包括未計利息股利之現金流入 93 億 9,027 萬 7 千元；收取利息 42 萬 2 千元之現金流入。
- (二)預計投資活動之淨現金流出 80 億 355 萬 8 千元，其中現金流入 242 億 7,567 萬 8 千元，包括減少投資 22 億 4,176 萬元及長期貸款 107 億 5,000 萬元、收取利息 112 億 8,391 萬 8 千元；現金流出 322 億 7,923 萬 6 千元，包括增加流動金融資產 167 億 992 萬 9 千元、短期貸款 9 億 8,500 萬元、長期貸款 109 億 1,157 萬 9 千元、投資 36 億 4,737 萬 8 千元及無形資產 2,535 萬元。
- (三)預計籌資活動之淨現金流入 8 億 7,383 萬 4 千元，包括增加短期債務 9 億 8,500 萬元、增加其他負債 80 萬元及支付利息 1 億 1,196 萬 6 千元。
- (四)預計本期現金及約當現金之淨增 22 億 6,097 萬 5 千元。

(五)期初現金及約當現金 689 億 7,171 萬 9 千元。

(六)預計期末現金及約當現金 712 億 3,269 萬 4 千元。

四、補辦預算事項：無。

伍、其他

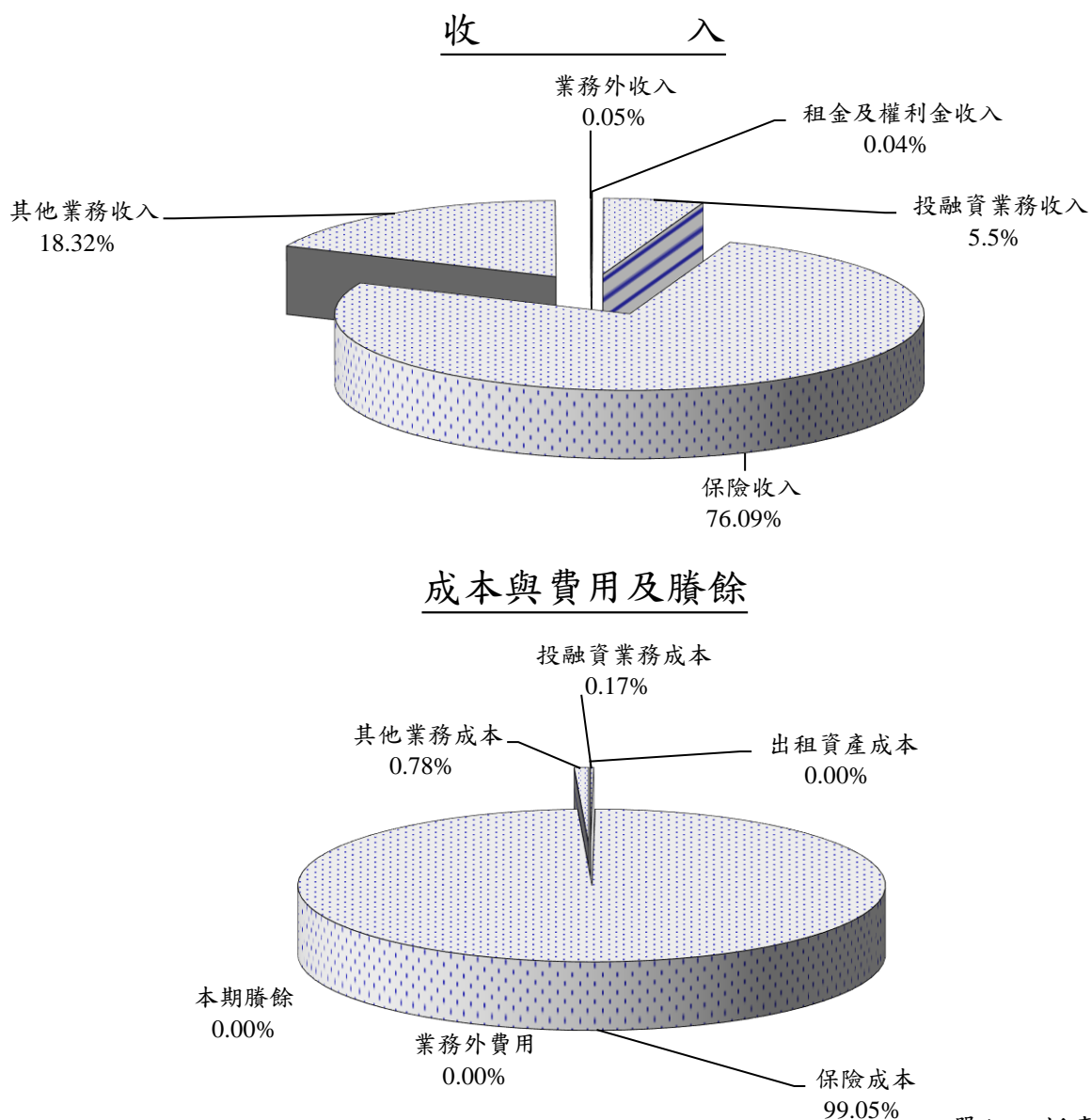
勞工保險（普通事故老年、失能及死亡給付）過去服務應計給付精算現值：

一、法令依據：勞工保險條例第 13 條、第 15 條、第 66 條及第 69 條。

二、依據本局以 112 年 12 月 31 日為基準日，投保人數 1,016 萬人，折現率及資產報酬率 4%、物價指數年增率 0.9%與投保薪資增長率 1.5%等假設條件，精算 112 年 12 月底勞保普通事故老年、失能及死亡給付之過去服務應計給付精算現值約 13 兆 465 億元，扣除截至 113 年 6 月底止已提存責任準備 1 兆 1,837 億元，未提存金額為 11 兆 8,628 億元。

圖1

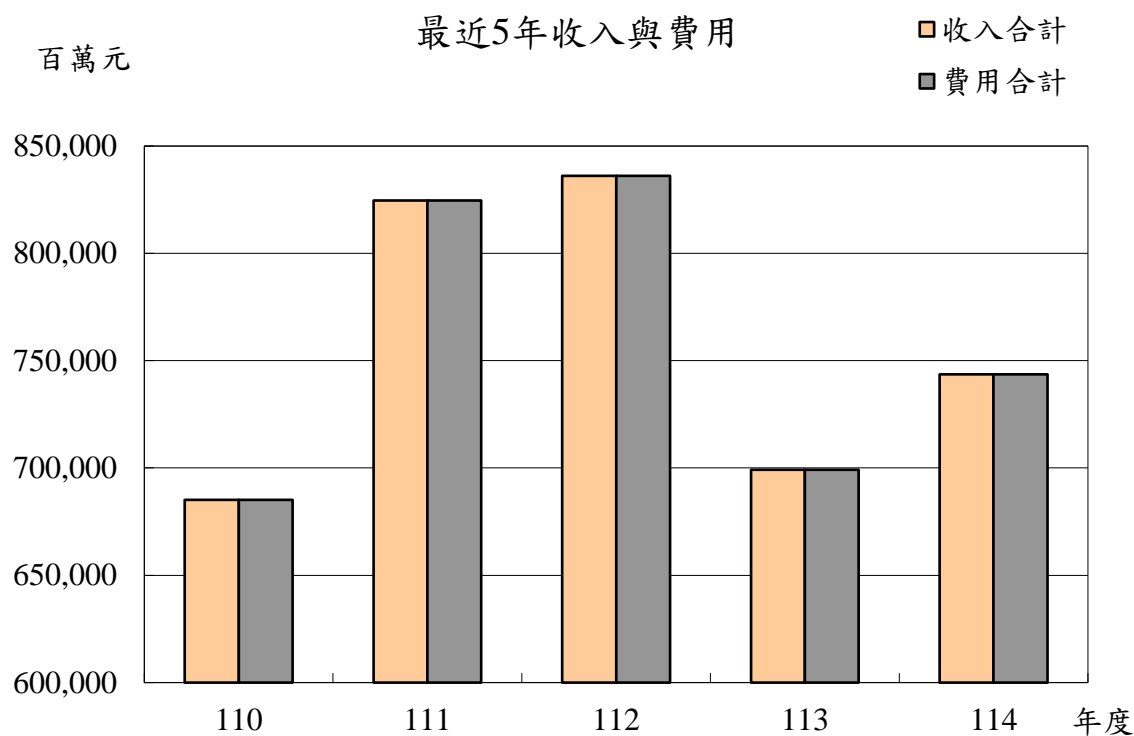
114年度收入、成本與費用及賸餘



單位：新臺幣千元

收 入	114年度預算	成本與費用及賸餘	114年度預算
業務收入	743,192,284	業務成本與費用	743,573,149
租金及權利金收入	279,630	出租資產成本	31,652
投融資業務收入	40,884,345	投融資業務成本	1,268,777
保險收入	565,813,928	保險成本	736,458,851
其他業務收入	136,214,381	其他業務成本	5,813,869
業務外收入	381,538	業務外費用	673
		本期賸餘	-
收入總額	743,573,822	成本、費用及賸餘總額	743,573,822

圖2



單位：新臺幣千元

年度 項目	110年度決算	111年度決算	112年度決算	113年度預算	114年度預算
收入					
業務收入	684,752,004	824,288,103	835,694,497	698,902,259	743,192,284
業務外收入	323,124	375,845	426,543	328,255	381,538
收入合計	685,075,128	824,663,948	836,121,040	699,230,514	743,573,822
費用					
業務成本與費用	685,074,680	824,663,226	836,120,115	699,228,480	743,573,149
業務外費用	449	723	925	2,034	673
費用合計	685,075,128	824,663,948	836,121,040	699,230,514	743,573,822
本期賸餘	-	-	-	-	-

註：1.110至112年度決算數為審定決算數；113年度為預算案數。以下各表同。

2.決算數細數之和與總數或略有出入，係四捨五入關係。

預算主要表

勞 動 部 勞 工 保 險 局
勞 工 保 險 局 作 業 基 金
收支餘絀預計表

中華民國114年度

單位：新臺幣千元

前年度決算數		科 目	本年度預算數		上年度預算數		比較增減(-)	
金 額	%		金 額	%	金 額	%	金 額	%
835,694,497	100.00	業務收入	743,192,284	100.00	698,902,259	100.00	44,290,025	6.34
282,224	0.03	租金及權利金收入	279,630	0.04	274,530	0.04	5,100	1.86
282,224	0.03	投資性不動產收入	279,630	0.04	274,530	0.04	5,100	1.86
282,224	0.03	勞工保險	279,630	0.04	274,530	0.04	5,100	1.86
251,691,358	30.12	投融資業務收入	40,884,345	5.50	32,289,141	4.62	8,595,204	26.62
207,623,275	24.84	投資業務收入	37,914,456	5.10	29,893,159	4.28	8,021,297	26.83
204,469,573	24.47	勞工保險	35,411,283	4.76	27,883,302	3.99	7,527,981	27.00
3,006,490	0.36	就業保險	2,338,869	0.31	1,882,748	0.27	456,121	24.23
147,212	0.02	災保及保護	164,304	0.02	127,109	0.02	37,195	29.26
726,346	0.09	融資業務收入	660,666	0.09	622,948	0.09	37,718	6.05
726,179	0.09	勞工保險	660,666	0.09	622,948	0.09	37,718	6.05
168	-	就業保險	-	-	-	-	-	-
40,024,434	4.79	兌換賸餘	-	-	-	-	-	-
36,774,572	4.40	勞工保險	-	-	-	-	-	-
3,249,862	0.39	就業保險	-	-	-	-	-	-
301,255	0.04	手續費收入	-	-	-	-	-	-
301,255	0.04	勞工保險	-	-	-	-	-	-
3,016,049	0.36	存款利息收入	2,309,223	0.31	1,773,034	0.25	536,189	30.24
2,061,724	0.25	勞工保險	1,519,267	0.20	1,001,418	0.14	517,849	51.71
553,043	0.07	就業保險	462,935	0.06	482,883	0.07	-19,948	-4.13
2,829	-	農保	2,900	-	1,380	-	1,520	110.14
1,419	-	農職保	1,392	-	1,380	-	12	0.87
397,033	0.05	災保及保護	322,729	0.04	285,973	0.04	36,756	12.85
523,623,375	62.66	保險收入	565,813,928	76.13	531,071,560	75.99	34,742,368	6.54
523,623,375	62.66	保費收入	565,781,391	76.13	530,997,778	75.98	34,783,613	6.55

勞 動 部 勞 工 保 險 局
勞 工 保 險 局 作 業 基 金
收支餘絀預計表

中華民國114年度

單位：新臺幣千元

前年度決算數		科 目	本年度預算數		上年度預算數		比較增減(-)	
金 額	%		金 額	%	金 額	%	金 額	%
476,552,703	57.02	勞工保險	516,818,913	69.54	482,778,342	69.08	34,040,571	7.05
31,756,413	3.80	就業保險	33,102,229	4.45	32,081,213	4.59	1,021,016	3.18
5,471,778	0.65	農保	5,250,412	0.71	5,780,525	0.83	-530,113	-9.17
147,005	0.02	農職保	168,480	0.02	163,332	0.02	5,148	3.15
9,695,476	1.16	災保及保護	10,441,357	1.40	10,194,366	1.46	246,991	2.42
-	-	收回責任準備	32,537	-	73,782	0.01	-41,245	-55.90
-	-	農職保	32,537	-	73,782	0.01	-41,245	-55.90
60,097,540	7.19	其他業務收入	136,214,381	18.33	135,267,028	19.35	947,353	0.70
59,909,897	7.17	其他補助收入	135,994,038	18.30	135,209,157	19.35	784,881	0.58
55,000,000	6.58	勞工保險	130,000,000	17.49	130,000,000	18.60	-	-
4,909,897	0.59	農保	5,994,038	0.81	5,209,157	0.75	784,881	15.07
187,643	0.02	雜項業務收入	220,343	0.03	57,871	0.01	162,472	280.75
81,603	0.01	勞工保險	-	-	-	-	-	-
3,862	-	農保	-	-	-	-	-	-
86	-	農職保	-	-	-	-	-	-
102,092	0.01	災保及保護	220,343	0.03	57,871	0.01	162,472	280.75
836,120,115	100.05	業務成本與費用	743,573,149	100.05	699,228,480	100.05	44,344,669	6.34
28,227	-	出租資產成本	31,652	-	32,423	-	-771	-2.38
28,227	-	投資性不動產成本	31,652	-	32,423	-	-771	-2.38
28,227	-	勞工保險	31,652	-	32,423	-	-771	-2.38
137,997,110	16.51	投融資業務成本	1,268,777	0.17	1,013,286	0.14	255,491	25.21
95,960,974	11.48	投資業務成本	1,197,777	0.16	945,286	0.14	252,491	26.71
95,960,623	11.48	勞工保險	1,196,819	0.16	944,696	0.14	252,123	26.69
344	-	就業保險	949	-	581	-	368	63.34
7	-	災保及保護	9	-	9	-	-	-

勞 動 部 勞 工 保 險 局
勞 工 保 險 局 作 業 基 金
收支餘絀預計表

中華民國114年度

單位：新臺幣千元

前年度決算數		科 目	本年度預算數		上年度預算數		比較增減(-)	
金 額	%		金 額	%	金 額	%	金 額	%
70,231	0.01	融資業務成本	71,000	0.01	68,000	0.01	3,000	4.41
70,231	0.01	勞工保險	71,000	0.01	68,000	0.01	3,000	4.41
41,965,905	5.02	兌換短絀	-	-	-	-	-	-
38,539,411	4.61	勞工保險	-	-	-	-	-	-
3,426,494	0.41	就業保險	-	-	-	-	-	-
693,827,553	83.02	保險成本	736,458,851	99.09	692,223,625	99.04	44,235,226	6.39
561,481,494	67.19	保險給付	646,630,253	87.01	586,951,800	83.98	59,678,453	10.17
520,612,806	62.30	勞工保險	601,732,013	80.97	543,211,117	77.72	58,520,896	10.77
22,752,046	2.72	就業保險	25,436,169	3.42	24,949,551	3.57	486,618	1.95
10,284,512	1.23	農保	11,135,157	1.50	10,888,472	1.56	246,685	2.27
105,054	0.01	農職保	202,409	0.03	238,494	0.03	-36,085	-15.13
7,727,075	0.92	災保及保護	8,124,505	1.09	7,664,166	1.10	460,339	6.01
131,603,987	15.75	提存責任準備	89,205,388	12.00	104,526,278	14.96	-15,320,890	-14.66
120,778,681	14.45	勞工保險	81,444,092	10.96	97,931,897	14.01	-16,487,805	-16.84
9,148,454	1.09	就業保險	6,174,555	0.83	5,010,180	0.72	1,164,375	23.24
43,457	0.01	農職保	-	-	-	-	-	-
1,633,395	0.20	災保及保護	1,586,741	0.21	1,584,201	0.23	2,540	0.16
742,072	0.09	呆帳	623,210	0.08	745,547	0.11	-122,337	-16.41
647,378	0.08	勞工保險	562,805	0.08	671,794	0.10	-108,989	-16.22
38,399	-	就業保險	27,284	-	35,853	0.01	-8,569	-23.90
4,766	-	農保	4,315	-	5,280	-	-965	-18.28
51,528	0.01	災保及保護	28,806	-	32,620	-	-3,814	-11.69
4,267,225	0.51	其他業務成本	5,813,869	0.78	5,959,146	0.85	-145,277	-2.44
4,267,225	0.51	雜項業務成本	5,813,869	0.78	5,959,146	0.85	-145,277	-2.44
3,217,194	0.38	就業保險	4,277,496	0.58	4,459,467	0.64	-181,971	-4.08

勞 動 部 勞 工 保 險 局
勞 工 保 險 局 作 業 基 金
收支餘絀預計表

中華民國114年度

單位：新臺幣千元

前年度決算數		科 目	本年度預算數		上年度預算數		比較增減(-)	
金 額	%		金 額	%	金 額	%	金 額	%
103,326	0.01	農保	111,966	0.02	101,398	0.01	10,568	10.42
946,705	0.11	災保及保護	1,424,407	0.19	1,398,281	0.20	26,126	1.87
-425,618	-0.05	業務賸餘（短絀）	-380,865	-0.05	-326,221	-0.05	-54,644	16.75
426,543	0.05	業務外收入	381,538	0.05	328,255	0.05	53,283	16.23
629	-	財務收入	422	-	394	-	28	7.11
629	-	利息收入	422	-	394	-	28	7.11
418	-	勞工保險	320	-	320	-	-	-
107	-	就業保險	54	-	43	-	11	25.58
13	-	農保	7	-	7	-	-	-
90	-	災保及保護	41	-	24	-	17	70.83
425,915	0.05	其他業務外收入	381,116	0.05	327,861	0.05	53,255	16.24
1,394	-	違規罰款收入	1,350	-	2,470	-	-1,120	-45.34
791	-	勞工保險	350	-	700	-	-350	-50.00
600	-	就業保險	-	-	-	-	-	-
3	-	災保及保護	1,000	-	1,770	-	-770	-43.50
411,139	0.05	收回呆帳	360,902	0.05	305,163	0.04	55,739	18.27
376,625	0.05	勞工保險	330,446	0.04	280,451	0.04	49,995	17.83
15,997	-	就業保險	12,060	-	8,527	-	3,533	41.43
4,224	-	農保	4,081	-	4,081	-	-	-
14,293	-	災保及保護	14,315	-	12,104	-	2,211	18.27
13,381	-	雜項收入	18,864	-	20,228	-	-1,364	-6.74
10,456	-	勞工保險	18,168	-	19,939	-	-1,771	-8.88
282	-	就業保險	317	-	229	-	88	38.43
2,643	-	災保及保護	379	-	60	-	319	531.67
925	-	業務外費用	673	-	2,034	-	-1,361	-66.91

勞 動 部 勞 工 保 險 局
勞 工 保 險 局 作 業 基 金
收支餘絀預計表

中華民國114年度

單位：新臺幣千元

前年度決算數		科 目	本年度預算數		上年度預算數		比較增減(-)	
金 額	%		金 額	%	金 額	%	金 額	%
925	-	其他業務外費用	673	-	2,034	-	-1,361	-66.91
925	-	雜項費用	673	-	2,034	-	-1,361	-66.91
763	-	勞工保險	662	-	2,023	-	-1,361	-67.28
30	-	就業保險	11	-	11	-	-	-
132	-	災保及保護	-	-	-	-	-	-
425,618	0.05	業務外賸餘（短絀）	380,865	0.05	326,221	0.05	54,644	16.75
-	-	本期賸餘（短絀）	-	-	-	-	-	-

註：百分比及前年度決算數細數之和與總數或略有出入，係四捨五入關係。以下各表同。

勞 動 部 勞 工 保 險 局
勞 工 保 險 局 作 業 基 金
收支餘絀預計表說明

中華民國114年度

一、本年度業務收入743,192,284千元：

- (一) 租金及權利金收入279,630千元，係基金投資性不動產所獲得之租金收入等。
- (二) 投融資業務收入40,884,345千元，係本基金投資運用收益、存款利息收入及融資業務收入。
- (三) 保險收入565,813,928千元，包含保費收入565,781,391千元及收回責任準備32,537千元。
- (四) 其他業務收入136,214,381千元，係政府撥補勞工保險基金及農保虧損由政府補助等。

二、本年度業務成本與費用743,573,149千元：

- (一) 出租資產成本31,652千元，係提列基金投資不動產之折舊、地價稅及房屋修護費用等。
- (二) 投融資業務成本1,268,777千元，係本基金投資運用之委託經營經理費、國外投資保管費及被保險人貸款手續費等。
- (三) 保險成本736,458,851千元，包含保險給付646,630,253千元、提存責任準備89,205,388千元及呆帳623,210千元。
- (四) 其他業務成本5,813,869千元，係依就業保險法第12條第3項規定辦理促進就業等業務、農保虧損借款之利息支出及依勞工職業災害保險及保護法第62條規定辦理職業災害預防及重建等業務。

三、本年度業務外收入381,538千元：

- (一) 財務收入422千元，係利息收入。
- (二) 其他業務外收入381,116千元，係收回呆帳及雜項收入等。

四、本年度業務外費用673千元，係應付保管款滿4年轉雜項收入後再提出申請等。

五、本年度收支相抵後，賸餘無列數。

勞動部勞工保險局
勞工保險局作業基金
餘絀撥補預計表

中華民國114年度

單位：新臺幣千元

上 年 度 預 算 數		項 目	本 年 度 預 算 數		說 明
金 額	%		金 額	%	
-	-	賸餘之部	-	-	
-	-	本期賸餘	-	-	
-	-	未分配賸餘	-	-	

勞 動 部 勞 工 保 險 局
勞 工 保 險 局 作 業 基 金
現金流量預計表

中華民國114年度

單位：新臺幣千元

項 目	預 算 數	說 明
業務活動之現金流量		
本期賸餘（短絀）	-	
利息股利之調整	-11,298,586	1.利息收入 11,410,552 千元 2.利息費用 111,966 千元
未計利息股利之本期賸餘（短絀）	-11,298,586	
調整項目	20,688,863	1.提存呆帳 623,210 千元 2.淨提存責任準備 89,172,851 千元 3.折舊 15,739 千元 4.攤銷 10,778 千元 5.流動資產淨增 -69,052,336 千元 6.流動負債淨減 -20,464 千元 7.其他 -60,915 千元
未計利息股利之現金流入（流出）	9,390,277	
收取利息	422	利息收現422千元。
業務活動之淨現金流入（流出）	9,390,699	
投資活動之現金流量		
減少投資、長期應收款、貸墊款及準備金	12,991,760	係勞工保險業務減少投資-非流動金融資產2,241,760千元及長期貸款10,750,000千元。
收取利息	11,283,918	票券及債務證券利息收入、融資業務收入、存款利息收入等淨收現11,283,918千元。

勞 動 部 勞 工 保 險 局
勞 工 保 險 局 作 業 基 金
現金流量預計表

中華民國114年度

單位：新臺幣千元

項 目	預 算 數	說 明
增加流動金融資產及短期貸墊款	-17,694,929	係勞工保險業務增加流動金融資產12,913,791千元及短期貸款985,000千元、就業保險業務增加流動金融資產2,986,558千元、災保及保護業務增加流動金融資產809,580千元。
增加投資、長期應收款、貸墊款及準備金	-14,558,957	係勞工保險業務增加長期貸款10,911,579千元、就業保險業務增加投資-非流動金融資產3,021,054千元、災保及保護業務增加投資-非流動金融資產626,324千元。
增加無形資產及其他資產	-25,350	係災保及保護業務增加無形資產25,350千元。
投資活動之淨現金流入（流出）	-8,003,558	
籌資活動之現金流量		
增加短期債務、流動金融負債及其他負債	985,800	係農保及農職保業務增加短期債務985,000千元、災保及保護業務增加其他負債800千元。
支付利息	-111,966	支付利息111,966千元。
籌資活動之淨現金流入（流出）	873,834	
現金及約當現金之淨增（淨減）	2,260,975	
期初現金及約當現金	68,971,719	
期末現金及約當現金	71,232,694	

本 頁 空 白

預算明細表

勞 動 部 勞 工 保 險 局
勞 工 保 險 局 作 業 基 金
租金及權利金收入明細表

中華民國114年度

單位：新臺幣千元

科 目 及 業 務 項 目	預 算 數	說 明
租金及權利金收入	279,630	本科目全數由勞動部勞動基金運用局辦理。
勞工保險	279,630	
投資性不動產收入	279,630	係基金投資性不動產平均營運量1,582,956千元所獲得之租金收入等，詳第63頁投資性不動產收入分析表。

勞 動 部 勞 工 保 險 局
勞 工 保 險 局 作 業 基 金
投 融 資 業 務 收 入 明 細 表

中華民國114年度

單位：新臺幣千元

科 目 及 業 務 項 目	單位	預 算 數			說 明
		數 量 (業務量)	利(費)率	金 額	
投融資業務收入	年	1,207,683,044		40,884,345	本科目勞動部勞工保險局辦理552,992千元；勞動部勞動基金運用局辦理40,331,353千元。
勞工保險		996,460,044		37,591,216	
投資業務收入	年	841,351,000		35,411,283	投資股票、受益憑證等。
權益證券	年	598,826,000		29,474,215	
國內投資	年	239,531,000	4.82%	11,545,394	投資短期票券等。
國外投資	年	359,295,000	4.99%	17,928,821	
票 券	年	17,965,000	1.21%	217,377	投資公司債及金融債券等。
債務證券	年	224,560,000		5,719,691	
國內投資	年	41,918,000	1.75%	733,565	貸款予被保險人之利息收入編列548,700千元，由勞動部勞工保險局辦理；貸款予農民健康保險辦理短期週轉之利息收入編列111,966千元，由勞動部勞動基金運用局辦理。
國外投資	年	182,642,000	2.73%	4,986,126	
融資業務收入	年	34,605,989	1.91%	660,666	台幣存款及外幣存款。
存款利息收入	年	120,503,055		1,519,267	
國內	年	103,536,055	1.02%	1,056,068	
國外	年	16,967,000	2.73%	463,199	
就業保險		171,364,000		2,801,804	
投資業務收入	年	127,839,000		2,338,869	

勞 動 部 勞 工 保 險 局
勞 工 保 險 局 作 業 基 金
投 融 資 業 務 收 入 明 細 表

中華民國114年度

單位：新臺幣千元

科 目 及 業 務 項 目	單 位	預 算 數			說 明
		數 量 (業務量)	利(費)率	金 額	
票 券	年	21,421,000	1.21%	259,194	投資短期票券等。
債務證券	年	106,418,000		2,079,675	投資公司債及金融債券等。
國內投資	年	64,262,000	1.57%	1,008,913	
國外投資	年	42,156,000	2.54%	1,070,762	
存款利息收入	年	43,525,000		462,935	台幣存款及外幣存款。
國內	年	42,840,000	1.04%	445,536	
國外	年	685,000	2.54%	17,399	
農保及農職保		740,000		4,292	
存款利息收入	年	740,000	0.58%	4,292	國庫帳戶台幣存款，由勞動部勞工保險局辦理。
農保	年	500,000	0.58%	2,900	
農職保	年	240,000	0.58%	1,392	
災保及保護		39,119,000		487,033	
投資業務收入	年	9,780,000		164,304	
債務證券	年	9,780,000		164,304	投資公司債及金融債券等。
國內投資	年	9,780,000	1.68%	164,304	
存款利息收入	年	29,339,000		322,729	台幣存款。
國內	年	29,339,000	1.10%	322,729	

勞 動 部 勞 工 保 險 局
勞 工 保 險 局 作 業 基 金
保險收入明細表

中華民國114年度

單位：新臺幣千元

科 目 及 業 務 項 目	預 算 數	說 明
保險收入	565,813,928	本科目全數由勞動部勞工保險局辦理。
勞工保險	516,818,913	
保費收入	516,818,913	詳第64、68~70頁保費收入分析表及附表。
保費收入	516,354,589	係依投保人數1,054萬人、平均月投保薪資35,500元及保險費率11.5%估算。
滯納金收入	464,324	
就業保險	33,102,229	
保費收入	33,102,229	詳第65、70~71頁保費收入分析表及附表。
保費收入	33,077,120	係依投保人數747萬人、平均月投保薪資36,900元及保險費率1%估算。
滯納金收入	25,109	
農保及農職保	5,451,429	
保費收入	5,418,892	詳第65~66、72頁保費收入分析表及附表。
保費收入	5,412,096	
農保	5,243,616	係依投保人數84萬人、月投保金額20,400元及保險費率2.55%估算。
農職保	168,480	係依投保人數36萬人、月投保金額20,400元及保險費率0.19%估算。
滯納金收入	6,796	
農保	6,796	
收回責任準備	32,537	係本年度農職保，收支短絀為32,537千元，悉數由以前年度累積之提存責任準備彌平。
農職保	32,537	

勞 動 部 勞 工 保 險 局
勞 工 保 險 局 作 業 基 金
保險收入明細表

中華民國114年度

單位：新臺幣千元

科 目 及 業 務 項 目	預 算 數	說 明
災保及保護	10,441,357	
保費收入	10,441,357	詳第66~67、72~74頁保費收入分析表及附表。
保費收入	10,423,028	係依投保人數1,131萬人、平均月投保薪資40,200元及平均費率0.19%估算。
滯納金收入	18,329	

勞 動 部 勞 工 保 險 局
勞 工 保 險 局 作 業 基 金
其他業務收入明細表

中華民國114年度

單位：新臺幣千元

科 目 及 業 務 項 目	預 算 數	說 明
其他業務收入	136,214,381	本科目全數由勞動部勞工保險局辦理。
勞工保險	130,000,000	
其他補助收入	130,000,000	係政府撥補勞工保險基金。(含中央政府疫後強化經濟與社會韌性及全民共享經濟成果特別預算本年度續編最後一年經費10,000,000千元)
農保及農職保	5,994,038	
其他補助收入	5,994,038	
農保	5,994,038	係農保收入減支出後之虧損數5,994,038千元，依農民健康保險條例第44條規定，由主管機關撥補。
災保及保護	220,343	
雜項業務收入	220,343	係依勞工職業災害保險及保護法第36條規定，投保單位未依規定辦理投保、退保手續，保險人發給保險給付後，向投保單位追繳之收入。

勞 動 部 勞 工 保 險 局
勞 工 保 險 局 作 業 基 金
業務外收入明細表

中華民國114年度

單位：新臺幣千元

科目及業務項目	預 算 數	說 明
業務外收入	381,538	本科目勞動部勞工保險局辦理380,538千元；勞動部職業安全衛生署辦理1,000千元。
勞工保險	349,284	
財務收入	320	
利息收入	320	係申請人溢領保險給付，經函請退還溢領款項，逾期未繳還經移送行政執行署依法執行後，依當年度1月1日郵政儲金1年期定期存款固定利率加計利息所產生之遲延利息。
其他業務外收入	348,964	
違規罰款收入	350	係被保險人貸款違約金收入。
收回呆帳	330,446	係預估呆帳收回。
雜項收入	18,168	主要係應付保管款逾4年轉入等收入。
就業保險	12,431	
財務收入	54	
利息收入	54	係申請人溢領保險給付，經函請退還溢領款項，逾期未繳還經移送行政執行署依法執行後，依當年度1月1日郵政儲金1年期定期存款固定利率加計利息所產生之遲延利息。
其他業務外收入	12,377	
收回呆帳	12,060	係預估呆帳收回。
雜項收入	317	主要係預收保費屆滿4年轉入等收入。
農保及農職保	4,088	
財務收入	7	

勞 動 部 勞 工 保 險 局
勞 工 保 險 局 作 業 基 金
業務外收入明細表

中華民國114年度

單位：新臺幣千元

科目及業務項目	預 算 數	說 明
利息收入	7	係申請人溢領保險給付，經函請退還溢領款項，逾期未繳還經移送行政執行署依法執行後，依當年度1月1日郵政儲金1年期定期存款固定利率加計利息所產生之遲延利息。
農保	7	
其他業務外收入	4,081	
收回呆帳	4,081	係預估呆帳收回。
農保	4,081	
災保及保護	15,735	
財務收入	41	
利息收入	41	係申請人溢領保險給付等，經函請退還溢領款項，逾期未繳還經移送行政執行署依法執行後，依當年度1月1日郵政儲金1年期定期存款固定利率加計利息所產生之遲延利息。
其他業務外收入	15,694	
違規罰款收入	1,000	係依勞工職業災害保險及保護法第101條規定所處罰鍰，由勞動部職業安全衛生署辦理。
收回呆帳	14,315	係預估呆帳收回。
雜項收入	379	主要係應付保管款逾4年轉入等收入。

勞 動 部 勞 工 保 險 局
勞 工 保 險 局 作 業 基 金
出租資產成本明細表

中華民國114年度

單位：新臺幣千元

前年度決算數	上年度預算數	科目及業務計畫項目	本年度預算數
28,227	32,423	出租資產成本	31,652
28,227	32,423	勞工保險	31,652
28,227	32,423	投資性不動產成本	31,652
2,015	3,491	服務費用	3,143
3	7	水電費	12
-	1	印刷裝訂及公告費	1
1,613	2,550	修理保養及保固費	2,039
28	-	保險費	35
371	783	一般服務費	856
-	150	專業服務費	200
16,760	16,760	折舊、折耗及攤銷	16,348
16,151	16,151	投資性不動產折舊	15,739
609	609	攤銷	609
9,436	12,011	稅捐與規費（強制費）	12,011
9,432	12,000	土地稅	12,000
1	2	房屋稅	2
3	9	規費	9
16	161	其他	150
16	161	其他費用	150

勞 動 部 勞 工 保 險 局
勞 工 保 險 局 作 業 基 金
出租資產成本說明

中華民國114年度

科 目	說 明
出租資產成本	本科目全數由勞動部勞動基金運用局辦理。
勞工保險	
投資性不動產成本	
服務費用	
水電費	編列12千元，係基金投資之不動產，招租期間之基本水電費等。
印刷裝訂及公告費	編列1千元，係基金投資之不動產，刊登房屋出租公告等。
修理保養及保固費	編列2,039千元，係基金投資不動產之房屋修護費用等。
保險費	編列35千元，係基金投資不動產之保險費用。
一般服務費	編列856千元，係基金投資不動產保全費用、租賃契約公證費、國產署代標租之作業費用等；其中勞務承攬人力預計進用1人，編列462千元。
專業服務費	編列200千元，為委託調查研究費，係基金投資不動產之鑑價費。
折舊、折耗及攤銷	
投資性不動產折舊	編列15,739千元，係提列基金投資不動產之折舊。
攤銷	編列609千元，係攤銷基金投資不動產之遞延費用。
稅捐與規費（強制費）	
土地稅	編列12,000千元，係基金投資不動產之地價稅。
房屋稅	編列2千元，係基金投資不動產之房屋稅。
規費	編列9千元，係基金投資不動產之行政規費。
其他	
其他費用	編列150千元，係基金投資不動產之其他費用。

勞 動 部 勞 工 保 險 局
勞 工 保 險 局 作 業 基 金
投 融 資 業 務 成 本 明 細 表

中華民國114年度

單位：新臺幣千元

前年度決算數	上年度預算數	科目及業務計畫項目	本年度預算數
137,997,110	1,013,286	投融資業務成本	1,268,777
134,570,266	1,012,696	勞工保險	1,267,819
95,960,623	944,696	投資業務成本	1,196,819
978,467	944,696	服務費用	1,196,819
939,884	914,499	一般服務費	1,158,920
38,582	30,197	專業服務費	37,899
277,960	-	租金與利息	-
277,960	-	利息	-
94,704,197	-	短絀、賠償與保險給付	-
94,704,197	-	各項短絀	-
70,231	68,000	融資業務成本	71,000
70,231	68,000	服務費用	71,000
70,231	68,000	一般服務費	71,000
38,539,411	-	兌換短絀	-
38,539,411	-	短絀、賠償與保險給付	-
38,539,411	-	各項短絀	-
3,426,838	581	就業保險	949
344	581	投資業務成本	949
344	581	服務費用	949
344	581	一般服務費	949

勞動部勞工保險局
勞工保險局作業基金
投融資業務成本明細表

中華民國114年度

單位：新臺幣千元

前年度決算數	上年度預算數	科目及業務計畫項目	本年度預算數
3,426,494	-	兌換短絀	-
3,426,494	-	短絀、賠償與保險給付	-
3,426,494	-	各項短絀	-
7	9	災保及保護	9
7	9	投資業務成本	9
7	9	服務費用	9
7	9	一般服務費	9

勞 動 部 勞 工 保 險 局
勞 工 保 險 局 作 業 基 金
投融資業務成本說明

中華民國114年度

科 目	說 明
投融資業務成本	本科目勞動部勞工保險局辦理71,000千元；勞動部勞動基金運用局辦理1,197,777千元。
勞工保險	
投資業務成本	
服務費用	
一般服務費	編列1,158,920千元，係基金委託經營之經理費及國外投資保管費等。
專業服務費	編列37,899千元，係國外投資委任律師處理訴訟費及委託經營聘請顧問費等。其中委託調查研究費編列1,317千元，係依勞動基金委託經營要點第5點規定，委託專業投資顧問公司協助辦理國外委託經營受託機構之遴選、績效評定及考核管理之國外委託監管顧問案。
融資業務成本	
服務費用	
一般服務費	編列71,000千元，由勞動部勞工保險局辦理，係辦理被保險人貸款之手續費。
就業保險	
投資業務成本	
服務費用	
一般服務費	編列949千元，係短期票券帳戶維護費等。
災保及保護	
投資業務成本	
服務費用	
一般服務費	編列9千元，係定存利息匯款手續費等。

勞 動 部 勞 工 保 險 局
勞 工 保 險 局 作 業 基 金
保險成本明細表

中華民國114年度

單位：新臺幣千元

前年度決算數	上年度預算數	科目及業務計畫項目	本年度預算數
693,827,553	692,223,625	保險成本	736,458,851
642,038,866	641,814,808	勞工保險	683,738,910
520,612,806	543,211,117	保險給付	601,732,013
520,612,806	543,211,117	短絀、賠償與保險給付	601,732,013
520,612,806	543,211,117	保險給付	601,732,013
120,778,681	97,931,897	提存責任準備	81,444,092
120,778,681	97,931,897	短絀、賠償與保險給付	81,444,092
120,778,681	97,931,897	提存	81,444,092
647,378	671,794	呆帳	562,805
647,378	671,794	短絀、賠償與保險給付	562,805
647,378	671,794	各項短絀	562,805
31,938,900	29,995,584	就業保險	31,638,008
22,752,046	24,949,551	保險給付	25,436,169
22,752,046	24,949,551	短絀、賠償與保險給付	25,436,169
22,752,046	24,949,551	保險給付	25,436,169
9,148,454	5,010,180	提存責任準備	6,174,555
9,148,454	5,010,180	短絀、賠償與保險給付	6,174,555
9,148,454	5,010,180	提存	6,174,555
38,399	35,853	呆帳	27,284
38,399	35,853	短絀、賠償與保險給付	27,284
38,399	35,853	各項短絀	27,284

勞 動 部 勞 工 保 險 局
勞 工 保 險 局 作 業 基 金
保險成本明細表

中華民國114年度

單位：新臺幣千元

前年度決算數	上年度預算數	科目及業務計畫項目	本年度預算數
10,437,789	11,132,246	農保及農職保	11,341,881
10,389,566	11,126,966	保險給付	11,337,566
10,389,566	11,126,966	短絀、賠償與保險給付	11,337,566
10,389,566	11,126,966	保險給付	11,337,566
10,284,512	10,888,472	農保	11,135,157
105,054	238,494	農職保	202,409
43,457	-	提存責任準備(農職保)	-
43,457	-	短絀、賠償與保險給付	-
43,457	-	提存	-
4,766	5,280	呆帳(農保)	4,315
4,766	5,280	短絀、賠償與保險給付	4,315
4,766	5,280	各項短絀	4,315
9,411,998	9,280,987	災保及保護	9,740,052
7,727,075	7,664,166	保險給付	8,124,505
7,727,075	7,664,166	短絀、賠償與保險給付	8,124,505
7,727,075	7,664,166	保險給付	8,124,505
1,633,395	1,584,201	提存責任準備	1,586,741
1,633,395	1,584,201	短絀、賠償與保險給付	1,586,741
1,633,395	1,584,201	提存	1,586,741
51,528	32,620	呆帳	28,806
51,528	32,620	短絀、賠償與保險給付	28,806
51,528	32,620	各項短絀	28,806

勞 動 部 勞 工 保 險 局
勞 工 保 險 局 作 業 基 金
保險成本說明

中華民國114年度

科 目	說 明
保險成本	本科目勞動部勞工保險局辦理736,371,822千元；勞動部職業安全衛生署辦理87,029千元。
勞工保險	
保險給付	
短絀、賠償與保險給付	
保險給付	編列601,732,013千元，係參考以前年度統計資料預估各項給付事故、發生率及單價等因素，主要包含生育、傷病、失能、老年及死亡五項給付，詳第75頁保險給付分析表。
提存責任準備	
短絀、賠償與保險給付	
提存	編列81,444,092千元，係勞工保險收入減支出後之餘額，悉數轉列提存責任準備。
呆帳	
短絀、賠償與保險給付	
各項短絀	編列562,805千元，係按其他應收款及催收款項餘額依回收情況提列呆帳。
就業保險	
保險給付	
短絀、賠償與保險給付	
保險給付	編列25,436,169千元，係參考以前年度相關給付、津貼執行情形，包含失業給付、提早就業獎助津貼、職業訓練生活津貼、育嬰留職停薪津貼及補助全民健保費，詳第76頁保險給付分析表。
提存責任準備	
短絀、賠償與保險給付	
提存	編列6,174,555千元，係就業保險收入減支出後之餘額，悉數轉列提存責任準備。
呆帳	
短絀、賠償與保險給付	
各項短絀	編列27,284千元，係按其他應收款及催收款項餘額依回收情況提列呆帳。

勞 動 部 勞 工 保 險 局
勞 工 保 險 局 作 業 基 金
保險成本說明

中華民國114年度

科 目	說 明
農保及農職保	
保險給付	
短絀、賠償與保險給付	
保險給付	編列11,337,566千元，係參考以前年度統計資料預估各項給付發生率及單價等因素，詳第76~77頁保險給付分析表，其中：
	1. 農保：編列11,135,157千元，主要包含生育給付、身心障礙給付及喪葬津貼。
	2. 農職保：編列202,409千元，主要包含傷病給付、身心障礙給付、就醫津貼及喪葬津貼。
呆帳	
短絀、賠償與保險給付	
各項短絀	編列4,315千元，係農保按催收款項餘額依回收情況提列呆帳。
災保及保護	
保險給付	本科目勞動部勞工保險局辦理9,653,023千元；勞動部職業安全衛生署辦理87,029千元。
短絀、賠償與保險給付	
保險給付	編列8,124,505千元，詳第77~80頁保險給付分析表，其中：
	1. 編列8,037,476千元，係參考以前年度統計資料預估各項給付發生率及單價等因素，主要包含醫療、傷病、失能及死亡之各項給付等。
	2. 編列87,029千元，由勞動部職業安全衛生署辦理，係參考職業災害勞工保護法以前年度執行情形，依勞工職業災害保險及保護法第79、104及105條規定之各項補助。
提存責任準備	
短絀、賠償與保險給付	
提存	編列1,586,741千元，係災保及保護收入減支出後之餘額，悉數轉列提存責任準備。
呆帳	
短絀、賠償與保險給付	
各項短絀	編列28,806千元，係按其他應收款及催收款項餘額依回收情況提列呆帳。

勞 動 部 勞 工 保 險 局
勞 工 保 險 局 作 業 基 金
其他業務成本明細表

中華民國114年度

單位：新臺幣千元

前年度決算數	上年度預算數	科目及業務計畫項目	本年度預算數
4,267,225	5,959,146	其他業務成本	5,813,869
3,217,194	4,459,467	就業保險	4,277,496
3,217,194	4,459,467	雜項業務成本	4,277,496
3,217,194	4,459,467	其他	4,277,496
3,217,194	4,459,467	其他費用	4,277,496
103,326	101,398	農保及農職保	111,966
103,326	101,398	雜項業務成本(農保)	111,966
103,326	101,398	租金與利息	111,966
103,326	101,398	利息	111,966
946,705	1,398,281	災保及保護	1,424,407
946,705	1,398,281	雜項業務成本	1,424,407
392,041	530,253	服務費用	575,081
1,791	389	郵電費	1,572
9,889	11,523	旅運費	11,677
1,520	5,000	印刷裝訂及公告費	4,221
445	-	修理保養及保固費	500
41	200	保險費	100
142,594	140,706	一般服務費	201,359
224,351	354,995	專業服務費	334,047
4,029	7,740	媒體政策及業務宣導費	7,740
7,381	9,700	推展費	13,865

勞 動 部 勞 工 保 險 局
勞 工 保 險 局 作 業 基 金
其他業務成本明細表

中華民國114年度

單位：新臺幣千元

前年度決算數	上年度預算數	科目及業務計畫項目	本年度預算數
5,617	3,309	材料及用品費	3,775
487	450	使用材料費	550
5,130	2,859	用品消耗	3,225
4,536	7,902	租金與利息	7,431
946	300	地租及水租	-
1,139	1,952	房租	1,852
608	950	機器租金	1,479
1,548	4,100	交通及運輸設備租金	4,100
296	600	什項設備租金	-
2,835	4,858	折舊、折耗及攤銷	10,169
2,835	4,858	攤銷	10,169
116	-	稅捐與規費(強制費)	100
116	-	規費	100
541,560	851,959	會費、捐助、補助、分攤 、救助(濟)與交流活動費	827,851
505,216	821,959	捐助、補助與獎助	789,130
6,400	-	分擔	8,321
29,944	30,000	補貼(償)、獎勵、慰問 與救助(濟)	30,400

勞 動 部 勞 工 保 險 局
勞 工 保 險 局 作 業 基 金
其他業務成本說明

中華民國114年度

科 目	說 明
其他業務成本	本科目勞動部及所屬機關辦理4,277,496千元；勞動部勞工保險局辦理404,926千元；勞動部職業安全衛生署辦理1,131,447千元。
就業保險	
雜項業務成本	
其他	
其他費用	編列4,277,496千元，由勞動部及所屬機關辦理，係依就業保險法第12條第3項規定，辦理被保險人之在職訓練、被保險人失業後之職業訓練、創業協助及其他促進就業措施、被保險人之僱用安定措施、雇主僱用失業勞工之獎助等業務。
農保及農職保	
雜項業務成本	
租金與利息	
利息	編列111,966千元，由勞動部勞工保險局辦理，係農保虧損向勞工保險基金借款之利息支出，預估114年度平均借款金額為3,605,989千元，平均借款利率3.105%。貸款機關為勞動部勞動基金運用局，貸款用途為補足農保當年度收支不足數。
災保及保護	
雜項業務成本	編列1,424,407千元，由勞動部勞工保險局辦理292,960千元及勞動部職業安全衛生署辦理1,131,447千元，係依勞工職業災害保險及保護法第62條規定辦理職業災害預防及重建等業務，詳第81~82頁雜項業務成本分析表-勞工職業災害保險及保護業務。
服務費用	
郵電費	編列1,572千元，係業務所需之公文傳送，寄發文件報表及電話聯繫等。
旅運費	編列11,677千元，係業務勘查、參加各項會議與研討會之旅費及貨物搬運費等。
印刷裝訂及公告費	編列4,221千元，係印製各種表單、報表、教育訓練手冊及海報等。
修理保養及保固費	編列500千元，係為維持各式展式設備正常使用或防止其損壞之修理維護費等。

勞 動 部 勞 工 保 險 局
勞 工 保 險 局 作 業 基 金
其他業務成本說明

中華民國114年度

科 目	說 明
保險費	編列100千元，係辦理活動所需之場租責任險、個人旅遊平安險等。
一般服務費	編列201,359千元，係委託廠商之服務費等；其中勞務承攬人力預計進用7人，編列4,775千元；契僱人力預計進用9人，編列5,410千元。
專業服務費	編列334,047千元，係辦理講習訓練講師鐘點、委託專家出席審查案件及系統維護等41,487千元，以及預防職業病健康檢查292,560千元。
媒體政策及業務宣導費	編列7,740千元，係宣導有關職業災害預防、職業傷病服務、職業災害勞工重建及捐(補)助財團法人職業災害預防及重建中心等業務，透過平面、廣播、網路及電視等相關媒體宣導資料製作、託播及刊登等。
推展費	編列13,865千元，係為推展職業災害預防、職業傷病服務、職業災害勞工重建及捐(補)助財團法人職業災害預防及重建中心等費用。
材料及用品費	
使用材料費	編列550千元，係租賃檢查車輛之油脂等。
用品消耗	編列3,225千元，係業務所需之辦公(事務)用品、食品及其他消耗品等。
租金與利息	
房租	編列1,852千元，係辦理訓練、活動租賃室內場地之租金等。
機器租金	編列1,479千元，係辦理訓練、活動租賃機械設備之租金等。
交通及運輸設備租金	編列4,100千元，係租賃檢查車輛之租金等。
折舊、折耗及攤銷	
攤銷	編列10,169千元，係攤銷電腦軟體費。
稅捐與規費(強制費)	
規費	編列100千元，係繳納政府機關之各項規費與強制費。
會費、捐助、補助、分攤、救助(濟)與交流活動費	

勞 動 部 勞 工 保 險 局
勞 工 保 險 局 作 業 基 金
其他業務成本說明

中華民國114年度

科 目	說 明
捐助、補助與獎助	<p>編列789,130千元，係補助有關職業災害預防、職業傷病服務、職業災害勞工重建及捐(補)助財團法人職業災害預防及重建中心等業務，其中：</p> <ol style="list-style-type: none"> 1. 編列8,000千元，係補助中小企業辦理新購防爆電氣設備型式檢定合格品、新購機械及改善既有機械安全設施。 2. 編列48,000千元，係補助小規模企業或自營作業者辦理移動式起重機汰舊換新及強化安全作業。 3. 編列217,434千元，係補助認可醫療機構與職能復健機構及網絡醫院辦理職業傷病診治服務、通報、轉介及職能復健服務。 4. 編列106,590千元，係補助直轄市及縣市政府辦理職業災害勞工協助事項。 5. 編列21,300千元，係補助醫院、學校、相關團體等辦理職災預防及重建事項。 6. 編列387,806千元，係捐(補)助財團法人職業災害預防及重建中心辦理職業災害預防及職業災害勞工重建等相關業務。
分擔	編列8,321千元，係分擔辦理職業災害預防及重建相關行政費用。
補貼(償)、獎勵、慰問與救助(濟)	編列30,400千元，係辦理職災死亡(含勞工保險被保險人離職退保後診斷罹患職業性間皮細胞瘤死亡)勞工家屬慰問金之經費。

勞 動 部 勞 工 保 險 局
勞 工 保 險 局 作 業 基 金
業務外費用明細表

中華民國114年度

單位：新臺幣千元

前年度決算數	上年度預算數	科目及業務計畫項目	本年度預算數
925	2,034	業務外費用	673
763	2,023	勞工保險	662
763	2,023	其他業務外費用	662
763	2,023	雜項費用	662
763	2,023	其他	662
763	2,023	其他費用	662
30	11	就業保險	11
30	11	其他業務外費用	11
30	11	雜項費用	11
30	11	其他	11
30	11	其他費用	11
132	-	災保及保護	-
132	-	其他業務外費用	-
132	-	雜項費用	-
132	-	其他	-
132	-	其他費用	-

勞 動 部 勞 工 保 險 局
勞 工 保 險 局 作 業 基 金
業務外費用說明

中華民國114年度

科 目	說 明
業務外費用	本科目全數由勞動部勞工保險局辦理。
勞工保險	
其他業務外費用	
雜項費用	
其他	
其他費用	編列662千元，係應付保管款滿4年轉雜項收入後再提出申請650千元及依勞動部改制前之行政院勞工委員會93年10月26日勞保1字第0930051342號函示，同意投保單位繳納保險費之金額差異在新臺幣10元以下者，轉列雜項費用12千元。
就業保險	
其他業務外費用	
雜項費用	
其他	
其他費用	編列11千元，係依勞動部改制前之行政院勞工委員會93年10月26日勞保1字第0930051342號函示，同意投保單位繳納保險費之金額差異在新臺幣10元以下者，轉列雜項費用。

勞 動 部 勞 工 保 險 局
勞 工 保 險 局 作 業 基 金
資 產 折 舊 明 細 表

中華民國114年度

單位：新臺幣千元

項 目	不動產、廠房及設備								投 資 性 不 動 產	其 他	合 計
	土 地 改 良 物	房 屋 及 建 築	機 械 及 設 備	交 通 及 輸 送 設 備	什 項 設 備	租 賃 資 產	租 賃 權 益 改 良	生 產 性 植 物			
前年度決算資產原值	-	-	-	-	-	-	-	-	1,931,021	-	1,931,021
上年度預計增減資產原值	-	-	-	-	-	-	-	-	-	-	-
本年度預計增減資產原值	-	-	-	-	-	-	-	-	-	-	-
資產重估增值額	-	-	-	-	-	-	-	-	-	-	-
本 年 度 (12 月 底)止資產總額	-	-	-	-	-	-	-	-	1,931,021	-	1,931,021
本年度應提折舊額	-	-	-	-	-	-	-	-	15,739	-	15,739
出租資產成本	-	-	-	-	-	-	-	-	15,739	-	15,739
投資性不動產折舊	-	-	-	-	-	-	-	-	15,739	-	15,739

勞 動 部 勞 工 保 險 局
勞 工 保 險 局 作 業 基 金
基金數額增減明細表

中華民國114年度

單位：新臺幣千元

項 目	金 額	說 明
期初基金數額	625	
加：		
以前年度公積撥充	-	
賸餘撥充	-	
以國有財產撥充	-	
國庫增撥數	-	
其他	-	
減：		
填補短絀	-	
折減基金繳庫	-	
其他	-	
期末基金數額	625	

勞 動 部 勞 工 保 險 局
勞 工 保 險 局 作 業 基 金
無形資產明細表

中華民國114年度

單位：新臺幣千元

前年度決算數	上年度預算數	科目及業務項目	本年度預算數	說 明
6,851	12,000	電腦軟體	25,350	本科目全數由勞動部職業安全衛生署辦理。
6,851	12,000	委外開發設計應用軟體	25,350	1. 辦理安全衛生教育訓練系統之遠距智慧管理措施功能之擴充1,000千元。 2. 辦理全國職業安全衛生智能雲功能之擴充1,000千元。 3. 辦理化學品相關資訊系統網站、勞工作業環境監測及暴露危害管理系統及事業單位單一帳號管理平台功能之擴充2,400千元。 4. 辦理全國勞工健康檢查資料庫功能之擴充2,950千元。 5. 辦理勞工職業災害預防重建補助系統功能之擴充1,000千元。 6. 辦理職業災害勞工服務資訊整合管理系統及行動版功能之擴充9,000千元。 7. 辦理職業傷病通報系統功能之擴充8,000千元。
2,079	-	- 發展中之無形資產	-	
2,079	-	- 委外開發設計應用軟體	-	
8,930	12,000	總 計	25,350	

勞 動 部 勞 工 保 險 局
勞 工 保 險 局 作 業 基 金
貸 出 款 明 細 表

中華民國114年度

單位：新臺幣千元

計 畫 名 稱	貸 款 年 度	期 初 貸 出 餘 額	本 年 度 貸 出 金 額	本 年 度 收 回 金 額	截 至 本 年 度 累 計 貸 出 餘 額	備 註
短期貸款	114	5,507,000	985,000	-	6,492,000	係依行政院89年5月18日台89忠一字第09118號函辦理農保短期週轉。
應收到期長期貸款	114	285,000	1,600,000	1,600,000	285,000	
小計		5,792,000	2,585,000	1,600,000	6,777,000	
長期貸款	114	10,871,000	11,730,000	9,150,000	13,451,000	1. 係依92年1月20日總統華總一義字第09200012650號令修正公布勞工保險條例第67條，被保險人向勞保基金貸款。 2. 截至本年度累計貸出餘額未包含長期貸款轉列催收款項計19,713,159千元，又本年度被保險人貸款轉催收款項減少數818,421千元。
減：轉列應收到期長期貸款	114	-	-	1,600,000	-1,600,000	
小計		10,871,000	11,730,000	10,750,000	11,851,000	
合計		16,663,000	14,315,000	12,350,000	18,628,000	

預算參考表

勞 動 部 勞 工 保 險 局
勞 工 保 險 局 作 業 基 金
預計平衡表

中華民國114年12月31日

單位：新臺幣千元

112年12月31日 實 際 數	科 目	114年12月31日 預 計 數	113年12月31日 預 計 數	比 較 增 減
1,200,389,683	資 產	1,393,076,091	1,302,998,819	90,077,272
912,860,909	流動資產	1,097,442,691	1,009,020,761	88,421,930
59,820,911	現金	71,232,694	68,971,719	2,260,975
736,495,000	流動金融資產	912,524,405	831,320,272	81,204,133
109,007,230	應收款項	106,906,592	102,935,270	3,971,322
1,561	預付款項	2,000	1,500	500
7,536,206	短期貸墊款	6,777,000	5,792,000	985,000
262,693,466	投資、長期應收款、貸墊款及準備金	268,869,140	266,483,522	2,385,618
253,787,318	非流動金融資產	257,018,140	255,612,522	1,405,618
8,906,148	長期貸款	11,851,000	10,871,000	980,000
1,369,543	投資性不動產	1,337,653	1,353,392	-15,739
1,369,543	投資性不動產	1,337,653	1,353,392	-15,739
21,558	無形資產	43,881	28,700	15,181
21,558	無形資產	43,881	28,700	15,181
23,444,207	其他資產	25,382,726	26,112,444	-729,718
37,924	遞延資產	36,706	37,315	-609
23,167,971	什項資產	25,107,708	25,836,817	-729,109
238,312	待處理資產	238,312	238,312	-
1,200,389,683	合 計	1,393,076,091	1,302,998,819	90,077,272

勞 動 部 勞 工 保 險 局
勞 工 保 險 局 作 業 基 金
預計平衡表

中華民國114年12月31日

單位：新臺幣千元

112年12月31日 實 際 數	科 目	114年12月31日 預 計 數	113年12月31日 預 計 數	比 較 增 減
1,200,384,474	負 債	1,393,070,882	1,302,993,610	90,077,272
26,115,070	流動負債	25,295,279	24,330,743	964,536
7,360,000	短期債務	6,492,000	5,507,000	985,000
18,180,235	應付款項	18,229,204	18,250,430	-21,226
172,337	預收款項	171,577	170,815	762
402,498	流動金融負債	402,498	402,498	-
1,174,269,404	其他負債	1,367,775,603	1,278,662,867	89,112,736
3,792,431	遞延負債	3,670,601	3,731,516	-60,915
1,170,264,144	負債準備	1,363,889,491	1,274,716,640	89,172,851
212,829	什項負債	215,511	214,711	800
5,209	淨 值	5,209	5,209	-
625	基金	625	625	-
625	基金	625	625	-
4,584	公積	4,584	4,584	-
4,584	資本公積	4,584	4,584	-
-	累積餘絀	-	-	-
-	累積賸餘	-	-	-
1,200,389,683	合 計	1,393,076,091	1,302,998,819	90,077,272

註：本年度信託代理與保證資產（負債）預計為237,255千元，係包括（應付）保證品105,489千元及應收（受託）代收款131,766千元。

勞 動 部 勞 工 保 險 局
勞 工 保 險 局 作 業 基 金
5年來主要營運項目分析表

中華民國114年度

單位：新臺幣千元

年 度 及 項 目	單 位	數 量	單 位 成 本 (元) 或 平 均 利 (費) 率	預 (決) 算 數	說 明
本年度預算數				646,630,253	
保險給付				646,630,253	
勞工保險				601,732,013	
就業保險				25,436,169	
農保及農職保				11,337,566	
災保及保護				8,124,505	
上年度預算數				586,951,800	
保險給付				586,951,800	
勞工保險				543,211,117	
就業保險				24,949,551	
農保及農職保				11,126,966	
災保及保護				7,664,166	
前年度決算數				561,481,494	
保險給付				561,481,494	
勞工保險				520,612,806	
就業保險				22,752,046	
農保及農職保				10,389,566	
災保及保護				7,727,075	
111年度決算數				516,438,493	
保險給付				516,438,493	
勞工保險				481,427,175	
就業保險				20,840,606	
農保及農職保				7,075,333	
災保及保護				7,095,379	
110年度決算數				491,238,317	
保險給付				491,238,317	
勞工保險				456,360,965	
就業保險				20,801,976	
農保及農職保				6,749,730	
災保及保護				7,325,646	

勞 動 部 勞 工 保 險 局
勞 工 保 險 局 作 業 基 金
員 工 人 數 彙 計 表

中華民國114年度

單位：人

科 目	上 年 度 最 高 可 進 用 員 額 數	本 年 度 增 減 (-) 數	本 年 度 最 高 可 進 用 員 額 數	說 明
				本年度無預算員額。
總 計	-	-	-	

註：係勞動部職業安全衛生署、勞動部勞動基金運用局非以用人費用科目辦理項目，包括：

- 1.勞務承攬人力主要係協助辦理災保及保護業務之行政、資安作業、基金投資不動產保全管理等相關業務，預計8人。
- 2.契僱人力主要係辦理各地方政府職災勞工服務紀錄填報確認、電話服務、郵件收受、公文繕校、案件審核、資料建檔繕校等業務，預計9人。

勞 動 部 勞 工 保 險 局
勞 工 保 險 局 作 業 基 金
用人費用彙計表

中華民國114年度

單位：新臺幣千元

科 目	正 式 員 額 薪 資	聘 僱 人 員 薪 資	加 (夜) 班 費	津 貼	獎 金	退 休 及 卹 償 金	福 利 費	提 繳 費	總 計
合 計	-	-	-	-	-	-	-	-	-

註：係勞動部職業安全衛生署、勞動部勞動基金運用局非以用人費用科目辦理項目，包括：

- 1.勞務承攬人力主要係協助辦理災保及保護業務之行政、資安作業、基金投資不動產保安全管理等相關業務，預計8人，編列一般服務費5,237千元(勞動部職業安全衛生署4,775千元，勞動部勞動基金運用局462千元)。
- 2.契僱人力主要係辦理各地方政府職災勞工服務紀錄填報確認、電話服務、郵件收受、公文繕校、案件審核、資料建檔繕校等業務，預計9人，編列一般服務費 5,410千元。

勞 動 部 勞 工 保 險 局
勞 工 保 險 局 作 業 基 金
媒體政策及業務宣導費彙計表

中華民國114年度

單位：新臺幣千元

科 目	預 算 數	預 計 執 行 內 容
業務支出部分	7,740	本科目全數由勞動部職業安全衛生署辦理。
其他業務成本	7,740	
災保及保護	7,740	<ol style="list-style-type: none"> 1. 針對事業單位及勞工辦理安全衛生教育訓練，為提升職場災害預防知能及精進教育訓練品質成效，透過平面、廣播、網路及電視等相關媒體宣導資料製作、託播及刊登等經費編列1,920千元。 2. 推動企業職業永續健康與安全發展，透過平面、廣播、網路及電視等相關媒體宣導資料製作、託播及刊登等經費編列1,500千元。 3. 辦理職業傷病診治及職災勞工重返職場業務，透過平面、廣播、網路及電視等相關媒體宣導資料製作、託播及刊登等經費編列2,000千元。 4. 辦理勞動及職業安全衛生研究所各項活動及業務，以提升我國勞動與安全健康工作環境的觀念認知，透過平面、廣播、網路及電視等相關媒體宣導資料製作、託播及刊登等經費編列300千元。 5. 捐(補)助財團法人職業災害預防及重建中心推廣傷病防治、職業衛生及職災預防等服務，透過平面、廣播、網路及電視等相關媒體宣導資料製作、託播及刊登等經費編列2,020千元。
總 計	7,740	

本 頁 空 白

勞 動 部 勞
勞 工 保 險 局
各 項 費 用
 中 華 民 國

前 年 度 決 算 數	上 年 度 預 算 數	科 目	本
			合 計
1,443,106	1,547,030	服務費用	1,847,001
3	7	水電費	12
1,791	389	郵電費	1,572
9,889	11,523	旅運費	11,677
1,520	5,001	印刷裝訂及公告費	4,222
2,059	2,550	修理保養及保固費	2,539
69	200	保險費	135
1,153,431	1,124,578	一般服務費	1,433,093
262,934	385,342	專業服務費	372,146
4,029	7,740	媒體政策及業務宣導費	7,740
7,381	9,700	推展費	13,865
5,617	3,309	材料及用品費	3,775
487	450	使用材料費	550
5,130	2,859	用品消耗	3,225
385,821	109,300	租金與利息	119,397
946	300	地租及水租	-
1,139	1,952	房租	1,852
608	950	機器租金	1,479
1,548	4,100	交通及運輸設備租金	4,100
296	600	什項設備租金	-
381,286	101,398	利息	111,966
19,595	21,618	折舊、折耗及攤銷	26,517
16,151	16,151	投資性不動產折舊	15,739

工 保 險 局
作 業 基 金
彙 計 表

114年度

單位：新臺幣千元

年		度		預		算		數						
出產	租成	資本	投資	融成	資本	保險	成本	其務	他成	業本	其外	他費	業務	費用
		3,143			1,268,777		-		575,081					-
		12			-		-		-					-
		-			-		-		1,572					-
		-			-		-		11,677					-
		1			-		-		4,221					-
		2,039			-		-		500					-
		35			-		-		100					-
		856			1,230,878		-		201,359					-
		200			37,899		-		334,047					-
		-			-		-		7,740					-
		-			-		-		13,865					-
		-			-		-		3,775					-
		-			-		-		550					-
		-			-		-		3,225					-
		-			-		-		119,397					-
		-			-		-		-					-
		-			-		-		1,852					-
		-			-		-		1,479					-
		-			-		-		4,100					-
		-			-		-		-					-
		-			-		-		111,966					-
		16,348			-		-		10,169					-
		15,739			-		-		-					-

勞 動 部 勞
勞 工 保 險 局
各 項 費 用
 中 華 民 國

前 年 度 決 算 數	上 年 度 預 算 數	科 目	本
			合 計
3,444	5,467	攤銷	10,778
9,551	12,011	稅捐與規費(強制費)	12,111
9,432	12,000	土地稅	12,000
1	2	房屋稅	2
118	9	規費	109
541,560	851,959	會費、捐助、補助、分攤、救助(濟)與交流活動費	827,851
505,216	821,959	捐助、補助與獎助	789,130
6,400	-	分擔	8,321
29,944	30,000	補貼(償)、獎勵、慰問與救助(濟)	30,400
830,497,654	692,223,625	短絀、賠償與保險給付	736,458,851
137,412,173	745,547	各項短絀	623,210
561,481,494	586,951,800	保險給付	646,630,253
131,603,987	104,526,278	提存	89,205,388
3,218,135	4,461,662	其他	4,278,319
3,218,135	4,461,662	其他費用	4,278,319
836,121,040	699,230,514	總 計	743,573,822

工 保 險 局
作 業 基 金
彙 計 表

114年度

單位：新臺幣千元

年			度			預			算			數	
出產	租成	資本	投資	融成	資本	保險	成本	其務	他成	業本	其外	他費	業務用
		609			-		-		10,169				-
		12,011			-		-		100				-
		12,000			-		-		-				-
		2			-		-		-				-
		9			-		-		100				-
		-			-		-		827,851				-
		-			-		-		789,130				-
		-			-		-		8,321				-
		-			-		-		30,400				-
		-			-		736,458,851		-				-
		-			-		623,210		-				-
		-			-		646,630,253		-				-
		-			-		89,205,388		-				-
		150			-		-		4,277,496				673
		150			-		-		4,277,496				673
		31,652			1,268,777		736,458,851		5,813,869				673

勞 動 部 勞
工 保 險 局
各項費用
 中華民國

科 目	合 計	勞 動 部 勞 工 保 險 局				
		小 計	投 融 資 業 務 成 本	保 險 成 本	其 他 業 務 成 本	其 他 業 務 外 費 用
服務費用	1,847,001	363,560	71,000	-	292,560	-
水電費	12	-	-	-	-	-
郵電費	1,572	-	-	-	-	-
旅運費	11,677	-	-	-	-	-
印刷裝訂及公告費	4,222	-	-	-	-	-
修理保養及保固費	2,539	-	-	-	-	-
保險費	135	-	-	-	-	-
一般服務費	1,433,093	71,000	71,000	-	-	-
專業服務費	372,146	292,560	-	-	292,560	-
媒體政策及業務宣導費	7,740	-	-	-	-	-
推展費	13,865	-	-	-	-	-
材料及用品費	3,775	-	-	-	-	-
使用材料費	550	-	-	-	-	-
用品消耗	3,225	-	-	-	-	-
租金與利息	119,397	111,966	-	-	111,966	-
房租	1,852	-	-	-	-	-
機器租金	1,479	-	-	-	-	-
交通及運輸設備租金	4,100	-	-	-	-	-
利息	111,966	111,966	-	-	111,966	-
折舊、折耗及攤銷	26,517	-	-	-	-	-
投資性不動產折舊	15,739	-	-	-	-	-
攤銷	10,778	-	-	-	-	-

工 保 險 局
作 業 基 金
彙 計 表

114年度

單位：新臺幣千元

勞 動 部 勞 動 基 金 運 用 局			勞 動 部 職 業 安 全 衛 生 署			勞 動 部 及 所 屬 機 關
小 計	出 租 資 本 產 成 本	投 融 資 業 務 成 本	小 計	保 險 成 本	其 他 業 務 成 本	其 他 業 務 成 本
1,200,920	3,143	1,197,777	282,521	-	282,521	-
12	12	-	-	-	-	-
-	-	-	1,572	-	1,572	-
-	-	-	11,677	-	11,677	-
1	1	-	4,221	-	4,221	-
2,039	2,039	-	500	-	500	-
35	35	-	100	-	100	-
1,160,734	856	1,159,878	201,359	-	201,359	-
38,099	200	37,899	41,487	-	41,487	-
-	-	-	7,740	-	7,740	-
-	-	-	13,865	-	13,865	-
-	-	-	3,775	-	3,775	-
-	-	-	550	-	550	-
-	-	-	3,225	-	3,225	-
-	-	-	7,431	-	7,431	-
-	-	-	1,852	-	1,852	-
-	-	-	1,479	-	1,479	-
-	-	-	4,100	-	4,100	-
-	-	-	-	-	-	-
16,348	16,348	-	10,169	-	10,169	-
15,739	15,739	-	-	-	-	-
609	609	-	10,169	-	10,169	-

勞 動 部 勞
工 保 險 局
各項費用
 中華民國

科 目	合 計	勞 動 部 勞 工 保 險 局				
		小 計	投 融 資 業 務 成 本	保 險 成 本	其 他 業 務 成 本	其 他 業 務 外 費 用
稅捐與規費(強制費)	12,111	-	-	-	-	-
土地稅	12,000	-	-	-	-	-
房屋稅	2	-	-	-	-	-
規費	109	-	-	-	-	-
會費、捐助、補助、分攤、救助(濟)與交流活動費	827,851	400	-	-	400	-
捐助、補助與獎助	789,130	-	-	-	-	-
分擔	8,321	-	-	-	-	-
補貼(償)、獎勵、慰問與救助(濟)	30,400	400	-	-	400	-
短絀、賠償與保險給付	736,458,851	736,371,822	-	736,371,822	-	-
各項短絀	623,210	623,210	-	623,210	-	-
保險給付	646,630,253	646,543,224	-	646,543,224	-	-
提存	89,205,388	89,205,388	-	89,205,388	-	-
其他	4,278,319	673	-	-	-	673
其他費用	4,278,319	673	-	-	-	673
總 計	743,573,822	736,848,421	71,000	736,371,822	404,926	673

工 保 險 局
作 業 基 金
彙 計 表

114年度

單位：新臺幣千元

勞 動 部 勞 動 基 金 運 用 局			勞 動 部 職 業 安 全 衛 生 署			勞 動 部 及 所 屬 機 關
小 計	出 租 資 本 產 成 本	投 融 資 業 本 務 成 本	小 計	保 險 成 本	其 他 業 本 務 成 本	其 他 業 本 務 成 本
12,011	12,011	-	100	-	100	-
12,000	12,000	-	-	-	-	-
2	2	-	-	-	-	-
9	9	-	100	-	100	-
-	-	-	827,451	-	827,451	-
-	-	-	789,130	-	789,130	-
-	-	-	8,321	-	8,321	-
-	-	-	30,000	-	30,000	-
-	-	-	87,029	87,029	-	-
-	-	-	-	-	-	-
-	-	-	87,029	87,029	-	-
-	-	-	-	-	-	-
150	150	-	-	-	-	4,277,496
150	150	-	-	-	-	4,277,496
1,229,429	31,652	1,197,777	1,218,476	87,029	1,131,447	4,277,496

本 頁 空 白

其

他

勞 動 部 勞 工 保 險 局
勞 工 保 險 局 作 業 基 金
投資性不動產收入分析表

中華民國114年度

單位：新臺幣千元

投 資 名 稱	投 資 金 額			本 年 度 收 入
	以 前 年 度 已 投 資 額	本 年 度 擬 投 資 金 額	合 計	
投資性不動產收入	2,029,356	2,639	2,031,995	279,630
台北市羅斯福路1段4、6號、南海路1號9樓	1,640,423	2,639	1,643,062	152,819
台北市南昌路1段5號(停車場)	-	-	-	1,296
台北市濟南路2段42號	149,250		149,250	20,906
澎湖縣馬公市三民路36號	1,856		1,856	360
花蓮市自由街140號	4,059		4,059	840
台北市中山區正義段3小段217地號	21,246		21,246	4,152
台北市大安區懷生段4小段350地號	22,185		22,185	2,312
台北市中正區河堤段4小段96-1、96-2地號	1,142		1,142	106
台北市中正區成功段1小段10-1等地號(原希望廣場)	166,581		166,581	92,396
台北市中正區中正段2小段119等地號	14,596		14,596	3,422
台北市大安區泰順街16巷32、32-1、32-2、32-3號	8,018		8,018	1,021

註：羅斯福路1段4、6號、南海路1號9樓之本年度擬投資金額係仰德大樓全面汰換電梯之分攤經費。

勞 動 部 勞 工 保 險 局
勞 工 保 險 局 作 業 基 金
保費收入分析表

中華民國114年度

單位：新臺幣千元

科目及業務項目	預 算 數				說 明
	投保人數 (人)	平均月投保 薪資(元)	保險費 率(%)	金 額	
保費收入				565,781,391	
勞工保險				516,818,913	
保費收入	10,540,000	35,500	11.50	516,354,589	1. 投保人數係參酌歷年統計資料勞保人數均逐年穩定成長因素編列。 2. 平均月投保薪資係參酌歷年統計資料編列。 3. 保險費率11.5%，係依照98年修正施行之勞工保險條例第13條規定，保險費率於施行後第3年調高0.5%，其後每年調高0.5%至費率為10%，並自10%當年起，每兩年調高0.5%至上限13%(依就業保險法第41條規定，勞工保險保險費率1%移作就業保險之費率)編列。
產業勞工及交通公用事業之員工	3,353,800	37,360	11.50	172,911,196	
公司、行號之員工	3,589,000	36,020	11.50	178,400,576	
新聞、文化、公益及合作事業之員工	395,200	38,430	11.50	20,958,800	
政府機關及公、私立學校之員工	470,250	37,400	11.50	24,270,543	
受僱從事漁業生產之勞動者	11,700	28,130	11.50	454,187	
職業訓練機構接受訓練者	14,100	14,560	11.50	283,308	
職業勞工	1,953,200	30,930	11.50	83,369,217	
漁會之甲類會員	234,900	31,220	11.50	10,120,338	
其他各業勞工	452,000	35,570	11.50	22,187,143	
被裁減資遣員工	7,000	38,560	11.50	372,490	
外僱船員	1,050	45,180	11.50	65,466	
職災續保勞工	800	31,860	11.50	35,173	
育嬰續保人員	57,000	37,200	11.50	2,926,152	
滯納金收入				464,324	

勞 動 部 勞 工 保 險 局
勞 工 保 險 局 作 業 基 金
保費收入分析表

中華民國114年度

單位：新臺幣千元

科目及業務項目	預 算 數				說 明
	投保人數 (人)	平均月投保 薪資(元)	保險費 率(%)	金 額	
就業保險				33,102,229	
保費收入	7,470,000	36,900	1.00	33,077,120	1. 投保人數係參酌歷年統計資料就保人數均逐年穩定成長因素編列。 2. 平均月投保薪資係參酌歷年統計資料編列。
產業勞工及交通公用事業之員工	2,846,600	38,080	1.00	13,007,823	
公司、行號之員工	3,320,100	35,800	1.00	14,263,150	
新聞、文化、公益及合作事業之員工	378,100	38,540	1.00	1,748,637	
政府機關及公、私立學校之員工	444,300	38,030	1.00	2,027,607	
受僱從事漁業生產之勞動者	800	36,580	1.00	3,512	
其他各業勞工	423,100	34,900	1.00	1,771,943	
育嬰續保人員	57,000	37,200	1.00	254,448	
滯納金收入				25,109	
農保及農職保				5,418,892	
農保				5,250,412	
保費收入	840,000	20,400	2.55	5,243,616	1. 投保人數係參酌112年之加、退保人數增減幅度編列。 2. 月投保金額係依農民健康保險條例第11條規定編列。
滯納金收入				6,796	

勞 動 部 勞 工 保 險 局
勞 工 保 險 局 作 業 基 金
保費收入分析表

中華民國114年度

單位：新臺幣千元

科目及業務項目	預 算 數				說 明
	投保人數 (人)	平均月投保 薪資(元)	保險費 率(%)	金 額	
農職保				168,480	
保費收入	360,000	20,400	0.19	168,480	1. 投保人數係參酌112年之加、退保人數增減幅度，並考量自112年12月1日起申請參加農民健康保險者，視為一併申請參加農民職業災害保險因素編列。 2. 月投保金額係依農民健康保險條例第11條及農民職業災害保險試辦辦法第12條規定編列。
災保及保護				10,441,357	
保費收入	11,310,000	40,200	0.19	10,423,028	投保人數及平均月投保薪資係參酌歷年勞工職業災害保險，及勞工保險統計資料等編列。
產業勞工及交通公用事業之員工	3,560,400	43,770	0.22	4,114,142	
公司、行號之員工	3,800,600	42,450	0.17	3,291,244	
新聞、文化、公益及合作事業之員工	421,300	44,860	0.11	249,474	
政府機關及公、私立學校之員工	488,200	43,630	0.13	332,283	
受僱從事漁業生產之勞動者	12,350	28,730	0.19	8,090	
職業訓練機構接受訓練者	19,100	27,800	0.11	7,009	
職業勞工	2,092,800	30,660	0.24	1,847,959	
漁會之甲類會員	239,700	31,110	0.19	170,021	

勞 動 部 勞 工 保 險 局
勞 工 保 險 局 作 業 基 金
保費收入分析表

中華民國114年度

單位：新臺幣千元

科目及業務項目	預 算 數				說 明
	投保人數 (人)	平均月投保 薪資(元)	保險費 率(%)	金 額	
其他各業勞工	479,300	40,240	0.12	277,733	
家庭傭用外籍幫傭 與外籍看護工	180,000	27,470	0.18	106,803	
外僱船員	950	69,840	0.85	6,767	
非登記有案事業單 位之勞工，公告納 為自願加保者	300	33,540	0.12	145	
特別加保對象	15,000	31,550	0.20	11,358	
滯納金收入				18,329	

勞 動 部 勞 工 保 險 局
勞 工 保 險 局 作 業 基 金
保費收入分析表(附表)

中華民國114年度

單位：新臺幣千元

科目及業務項目	預 算 數	說 明
保費收入	565,781,391	
勞工保險	516,818,913	
保費收入	516,354,589	
產業勞工及交通公用事業之員工	172,911,196	保險費由被保險人負擔20%，投保單位負擔70%，政府補助10%。
被保險人負擔	34,582,239	
投保單位負擔	121,037,837	
政府補助	17,291,120	
公司、行號之員工	178,400,576	保險費由被保險人負擔20%，投保單位負擔70%，政府補助10%。
被保險人負擔	35,680,115	
投保單位負擔	124,880,403	
政府補助	17,840,058	
新聞、文化、公益及合作事業之員工	20,958,800	保險費由被保險人負擔20%，投保單位負擔70%，政府補助10%。
被保險人負擔	4,191,760	
投保單位負擔	14,671,160	
政府補助	2,095,880	
政府機關及公、私立學校之員工	24,270,543	保險費由被保險人負擔20%，投保單位負擔70%，政府補助10%。
被保險人負擔	4,854,109	
投保單位負擔	16,989,380	
政府補助	2,427,054	
受僱從事漁業生產之勞動者	454,187	保險費由被保險人負擔20%，投保單位負擔70%，政府補助10%。
被保險人負擔	90,837	

勞 動 部 勞 工 保 險 局
勞 工 保 險 局 作 業 基 金
保費收入分析表(附表)

中華民國114年度

單位：新臺幣千元

科目及業務項目	預 算 數	說 明
投保單位負擔	317,931	
政府補助	45,419	
職業訓練機構接受訓練者	283,308	保險費由被保險人負擔20%，投保單位負擔70%，政府補助10%。
被保險人負擔	56,661	
投保單位負擔	198,316	
政府補助	28,331	
職業勞工	83,369,217	保險費由被保險人負擔60%，政府補助40%。
被保險人負擔	50,021,530	
政府補助	33,347,687	
漁會之甲類會員	10,120,338	保險費由被保險人負擔20%，政府補助80%。
被保險人負擔	2,024,068	
政府補助	8,096,270	
其他各業勞工	22,187,143	保險費由被保險人負擔20%，投保單位負擔70%，政府補助10%。
被保險人負擔	4,437,429	
投保單位負擔	15,531,000	
政府補助	2,218,714	
被裁減資遣員工	372,490	保險費由被保險人負擔80%，政府補助20%。
被保險人負擔	297,992	
政府補助	74,498	
外僱船員	65,466	保險費由被保險人負擔80%，政府補助20%。

勞 動 部 勞 工 保 險 局
勞 工 保 險 局 作 業 基 金
保費收入分析表(附表)

中華民國114年度

單位：新臺幣千元

科目及業務項目	預 算 數	說 明
被保險人負擔	52,373	
政府補助	13,093	
職災續保勞工	35,173	職業災害勞工醫療期間退保自願繼續加保者，其保險費由被保險人負擔40%，勞工職業災害保險基金補助60%。
被保險人負擔	14,069	
專款補助	21,104	
育嬰續保人員	2,926,152	保險費由被保險人負擔20%，投保單位負擔70%(其中依性別平等工作法第16條規定，政府補助1,932,431千元)，政府補助10%。
被保險人負擔	585,230	
投保單位負擔	2,048,307	
政府補助	292,615	
滯納金收入	464,324	扣除政府機關及政府補助後依逾期繳納保費數之0.1%，按平均逾期18天計列。
就業保險	33,102,229	
保費收入	33,077,120	
產業勞工及交通公用事業之員工	13,007,823	保險費由被保險人負擔20%，投保單位負擔70%，政府補助10%。
被保險人負擔	2,601,565	
投保單位負擔	9,105,476	
政府補助	1,300,782	
公司、行號之員工	14,263,150	保險費由被保險人負擔20%，投保單位負擔70%，政府補助10%。
被保險人負擔	2,852,630	
投保單位負擔	9,984,205	
政府補助	1,426,315	

勞 動 部 勞 工 保 險 局
勞 工 保 險 局 作 業 基 金
保費收入分析表(附表)

中華民國114年度

單位：新臺幣千元

科目及業務項目	預 算 數	說 明
新聞、文化、公益 及合作事業之員工	1,748,637	保險費由被保險人負擔20%，投保單位負擔70%，政府補助10%。
被保險人負擔	349,727	
投保單位負擔	1,224,046	
政府補助	174,864	
政府機關及公、私 立學校之員工	2,027,607	保險費由被保險人負擔20%，投保單位負擔70%，政府補助10%。
被保險人負擔	405,521	
投保單位負擔	1,419,325	
政府補助	202,761	
受僱從事漁業生產 之勞動者	3,512	保險費由被保險人負擔20%，投保單位負擔70%，政府補助10%。
被保險人負擔	703	
投保單位負擔	2,458	
政府補助	351	
其他各業勞工	1,771,943	保險費由被保險人負擔20%，投保單位負擔70%，政府補助10%。
被保險人負擔	354,389	
投保單位負擔	1,240,360	
政府補助	177,194	
育嬰續保人員	254,448	保險費由被保險人負擔20%，投保單位負擔70%(其中依性別平等工作法第16條規定，政府補助167,987千元)，政府補助10%。
被保險人負擔	50,890	
投保單位負擔	178,114	
政府補助	25,444	
滯納金收入	25,109	扣除政府機關及政府補助後依逾期繳納保費數之0.1%，按平均逾期17天計列。

勞 動 部 勞 工 保 險 局
勞 工 保 險 局 作 業 基 金
保費收入分析表(附表)

中華民國114年度

單位：新臺幣千元

科目及業務項目	預 算 數	說 明
農保及農職保	5,418,892	
農保	5,250,412	
保費收入	5,243,616	保險費由被保險人負擔30%，政府補助70%。 被保險人負擔1,573,085千元，112年農民健康保險條例修正提高月投保金額，依農民健康保險條例施行細則27條之1規定，被保險人所增加應負擔之保險費786,543千元，由中央主管機關予以補助。
被保險人負擔	1,573,085	
政府補助	3,670,531	
滯納金收入	6,796	扣除政府補助後依逾期繳納保費數之0.2%，按平均逾期320天計列。
農職保	168,480	
保費收入	168,480	保險費由被保險人負擔60%，政府補助40%。 被保險人負擔99,360千元，112年農民健康保險條例修正提高月投保金額，依立法院修正農民健康保險條例部分條文時通過之附帶決議，被保險人因月投保金額提高後每月增加8元之保險費34,560千元，前3年由中央負擔。
被保險人負擔	99,360	
政府補助	69,120	
災保及保護	10,441,357	
保費收入	10,423,028	
產業勞工及交通公用事業之員工	4,114,142	保險費全部由投保單位負擔。
投保單位負擔	4,114,142	
公司、行號之員工	3,291,244	保險費全部由投保單位負擔。
投保單位負擔	3,291,244	

勞 動 部 勞 工 保 險 局
勞 工 保 險 局 作 業 基 金
保費收入分析表(附表)

中華民國114年度

單位：新臺幣千元

科目及業務項目	預 算 數	說 明
新聞、文化、公益 及合作事業之員工	249,474	保險費全部由投保單位負擔。
投保單位負擔	249,474	
政府機關及公、私 立學校之員工	332,283	保險費全部由投保單位負擔。
投保單位負擔	332,283	
受僱從事漁業生產 之勞動者	8,090	保險費全部由投保單位負擔。
投保單位負擔	8,090	
職業訓練機構接受 訓練者	7,009	保險費全部由投保單位負擔。
投保單位負擔	7,009	
職業勞工	1,847,959	保險費由被保險人負擔60%，政府補助40%。
被保險人負擔	1,108,775	
政府補助	739,184	
漁會之甲類會員	170,021	保險費由被保險人負擔20%，政府補助80%。
被保險人負擔	34,004	
政府補助	136,017	
其他各業勞工	277,733	保險費全部由投保單位負擔。
投保單位負擔	277,733	
家庭僱用外籍幫傭 與外籍看護工	106,803	保險費全部由投保單位負擔。
投保單位負擔	106,803	

勞 動 部 勞 工 保 險 局
勞 工 保 險 局 作 業 基 金
保費收入分析表(附表)

中華民國114年度

單位：新臺幣千元

科目及業務項目	預 算 數	說 明
外僱船員	6,767	保險費由被保險人負擔80%，政府補助20%。
被保險人負擔	5,414	
政府補助	1,353	
非登記有案事業單位之勞工，公告納為自願加保者	145	保險費全部由投保單位負擔。
投保單位負擔	145	
特別加保對象	11,358	保險費全部由投保單位負擔。
投保單位負擔	11,358	
滯納金收入	18,329	扣除政府機關及政府補助後依逾期繳納保費數之0.2%，按平均逾期16天計列。

勞 動 部 勞 工 保 險 局
勞 工 保 險 局 作 業 基 金
保險給付分析表

中華民國114年度

單位：新臺幣千元

科 目 及 業 務 項 目	人 次、人 日、件數或 給 付 次 數	每單位金額 (元)	預 算 數	說 明
保險給付			646,630,253	
勞工保險			601,732,013	投保人數10,540,000人。
現金給付			601,732,013	
生育給付	108,000	71,000	7,668,000	發生率10.25%。
傷病給付	130,801	8,584	1,122,796	發生率12.41%。
失能給付			5,826,306	
一次金	23,104	219,703	5,076,018	發生率2.19%。
差額金	79	756,329	59,750	
年金	5,700	121,147	690,538	
複檢費用	169	3,000	507	預估169件。
老年給付			546,132,091	
一次請領	67,000	1,330,000	89,110,000	發生率6.36%。
一次金	32,000	95,000	3,040,000	發生率3.04%。
差額金	4,700	749,000	3,520,300	
年金	2,046,800	220,081	450,461,791	
死亡給付			40,982,313	
家屬	153,989	116,124	17,881,819	發生率14.61%。
本人			23,100,494	
一次金	14,967	958,644	14,348,025	發生率1.42%。
遺屬年金	62,612	139,789	8,752,469	

勞動部勞工保險局
勞工保險局作業基金
保險給付分析表

中華民國114年度

單位：新臺幣千元

科目及業務項目	人次、人 日、件數或 給付次數	每單位金額 (元)	預算數	說明
就業保險			25,436,169	投保人數7,470,000人。
失業給付	90,000		11,391,030	發生率12.05‰。
提早就業獎助津貼	36,000	55,000	1,980,000	發生率4.82‰。
職業訓練生活津貼	7,000		632,835	發生率0.94‰。
育嬰留職停薪津貼	94,000	115,440	10,851,360	發生率12.58‰。
補助全民健保費	726,180	800	580,944	依照「失業被保險人及其眷屬全民健康保險保險費補助辦法」，被保險人及其非自願離職退保當時，隨同被保險人參加全民健康保險之眷屬，於被保險人依就業保險法請領失業給付或職業訓練生活津貼期間，按月補助其參加全民健康保險自付部分之保險費。
農保及農職保			11,337,566	
農保			11,135,157	投保人數840,000人。
現金給付			11,135,157	
生育給付			113,220	
本人生育	505	61,200	30,906	預估505件。
配偶生育	1,345	61,200	82,314	預估1,345件。
身心障礙給付	7,050	207,000	1,459,350	預估7,050件。
喪葬津貼	31,250	306,000	9,562,500	預估31,250件。
複檢費用	92	950	87	預估92件。

勞 動 部 勞 工 保 險 局
勞 工 保 險 局 作 業 基 金
保險給付分析表

中華民國114年度

單位：新臺幣千元

科 目 及 業 務 項 目	人 次、人 日、件數或 給 付 次 數	每單位金額 (元)	預 算 數	說 明
農職保			202,409	投保人數360,000人。
現金給付			202,409	
傷病給付	5,609	21,420	120,145	預估5,609件。
身心障礙給付	49	209,300	10,256	預估49件。
就醫津貼			25,493	
門診就醫津貼	237,261	50	11,863	
住院就醫津貼	15,144	900	13,630	
喪葬津貼	76	612,000	46,512	預估76件。
複檢費用	3	950	3	預估3件。
災保及保護			8,124,505	投保人數11,310,000人。
醫療給付			3,040,200	
門診費用	1,471,000	1,200	1,765,200	就診率13.01%。
住院費用	25,000	51,000	1,275,000	住院率0.22%。
現金給付			4,997,276	
傷病給付	51,913	54,145	2,810,829	發生率4.59%。
失能給付			829,411	
一次金	1,697	396,717	673,229	發生率0.15‰。
差額金	11	973,884	10,713	
年金	790	181,442	143,339	

勞 動 部 勞 工 保 險 局
勞 工 保 險 局 作 業 基 金
保險給付分析表

中華民國114年度

單位：新臺幣千元

科 目 及 業 務 項 目	人 次 、 人 日、件數或 給 付 次 數	每單位金額 (元)	預 算 數	說 明
補償一次金	3	710,000	2,130	發生率0.05‰。
複檢費用	48	3,000	144	
死亡給付			1,063,116	
一次金	622	958,466	596,166	
遺屬年金	2,757	167,695	462,335	
職災補償金	15	307,699	4,615	
失蹤給付	23	465,570	10,708	
退保後職業病			61,391	
醫療補助	1,000	24,000	24,000	
失能津貼	24	719,890	17,277	
死亡津貼	17	1,170,070	19,891	
失能照護補助	2	111,600	223	
照護補助			110,530	
傷病	5,299	14,400	76,306	
失能	274	124,905	34,224	
未加保職災補助			76,726	
失能照護補助	5	111,600	558	
失能補助	23	946,834	21,777	
死亡補助	44	1,236,150	54,391	
委託鑑定費用	44	7,000	308	
病歷查詢費	8,000	1,000	8,000	

勞 動 部 勞 工 保 險 局
勞 工 保 險 局 作 業 基 金
保險給付分析表

中華民國114年度

單位：新臺幣千元

科 目 及 業 務 項 目	人 次 、 人 日、件數或 給 付 次 數	每單位金額 (元)	預 算 數	說 明
特約醫師審查費	10,469	830	8,689	
補助職業災害勞工醫療期間 退保自願參加勞工保險者保 費	9,600	1,815	17,424	
失能補助	2	520,000	1,040	預估2件。
死亡補助	1	720,000	720	預估1件。
職業疾病生活津貼			4,563	
職業疾病相當勞保失能給付 1-3等級且喪失全部工作能力	148	9,200	1,362	預估148人次。
職業疾病相當勞保失能給付 1-7等級且喪失部分工作能力	428	6,600	2,825	預估428人次。
職業疾病相當勞保失能給付 8-10等級且喪失部分工作能力	24	3,400	82	預估24人次。
職業疾病相當勞保失能給付 11-15等級且喪失部分工作能力	140	2,100	294	預估140人次。
失能生活津貼			48,412	
符合勞保失能給付 1-3等級且喪失全部工作能力	2,016	9,200	18,547	預估2,016人次。
符合勞保失能給付 1-7等級且喪失部分工作能力	4,525	6,600	29,865	預估4,525人次。
職業訓練生活津貼	6	15,600	94	預估6人次。
器具補助	610	13,500	8,235	預估610人次。
看護補助	1,716	13,100	22,480	預估1,716人次。
家屬補助	12	100,000	1,200	預估12件。
職業疾病生活津貼-勞保 效力終止			255	

勞 動 部 勞 工 保 險 局
勞 工 保 險 局 作 業 基 金
保險給付分析表

中華民國114年度

單位：新臺幣千元

科 目 及 業 務 項 目	人 次 、 人 日、件數或 給 付 次 數	每單位金額 (元)	預 算 數	說 明
職業疾病相當勞保失能給付 1-3等級且喪失全部工作能力	12	9,200	110	預估12人次。
職業疾病相當勞保失能給付 1-7等級且喪失部分工作能力	12	6,600	79	預估12人次。
職業疾病相當勞保失能給付 8-10等級且喪失部分工作能力	12	3,400	41	預估12人次。
職業疾病相當勞保失能給付 11-15等級且喪失部分工作能力	12	2,100	25	預估12人次。
複檢費用	4	2,500	10	預估4件。
委託鑑定費用	2	10,000	20	預估2件。

勞 動 部 勞 工 保 險 局
勞 工 保 險 局 作 業 基 金

雜項業務成本分析表—勞工職業災害保險及保護業務

中華民國114年度

單位：新臺幣千元

科 目 及 業 務 項 目	人 次 、 人 日、件數或 給 付 次 數	每單位金額 (元)	預 算 數	說 明
雜項業務成本			1,424,407	
災保及保護			1,424,407	
職業災害預防			348,899	
職業衛生與健康管理			92,724	
職業衛生危害評估與管理效能 精進計畫			14,930	
提升勞工健康檢查品質與資訊 管理計畫			6,600	
職場健康勞動力永續發展計畫			39,800	
職業傷病預防技術發展計畫			24,144	
職場危害評估採樣分析計畫			7,250	
職業安全及機械設備災害預防			118,534	
營造業職業安全衛生管理促進 計畫			20,000	
產業車輛機械設備安全檢驗及 輔導改善計畫			29,500	
補助危老移動式起重機汰舊換 新計畫			50,000	
產業機械災害預防促進計畫			6,750	
運用營建四化及科技減災技術 降低營造風險計畫			12,284	
提升勞工職災預防知能			105,847	
勞工職災預防知能及教育訓練 品質提升計畫			36,267	
職業安全衛生文化促進計畫			8,420	
補助相關團體辦理職業災害預 防事項計畫			23,900	

勞 動 部 勞 工 保 險 局
勞 工 保 險 局 作 業 基 金

雜項業務成本分析表—勞工職業災害保險及保護業務

中華民國114年度

單位：新臺幣千元

科 目 及 業 務 項 目	人 次 、 人 日、件數或 給 付 次 數	每單位金額 (元)	預 算 數	說 明
科技化實務減災應用及特定族群安全衛生推廣計畫			26,840	
2050淨零排放新綠能安全衛生技術研發促進計畫			10,420	
高風險產業防災輔導			31,794	
工業區廠場防災輔導計畫			5,000	
製程安全管理及火災爆炸預防輔導計畫			4,000	
營造作業訪視輔導計畫			16,944	
高風險事業單位臨廠訪視輔導計畫			5,850	
預防職業病健康檢查			292,960	
職業傷病服務			177,032	
職災勞工傷病診治整合性服務及職業病鑑定計畫			155,032	
職業傷病診治服務網絡及傷病通報計畫			22,000	
職業災害勞工重建			214,875	
職災個案管理轉介及重返職場服務計畫			147,475	
職災職能復健服務計畫			67,400	
捐(補)助財團法人職業災害預防及重建中心			390,641	

附

錄

附錄一、勞工保險業務

目次

中華民國114年度

一、收支餘絀預計表（勞工保險業務）	附1-1
二、現金流量預計表（勞工保險業務）	附1-3
三、預計平衡表（勞工保險業務）	附1-4

勞 動 部 勞 工 保 險 局
勞 工 保 險 局 作 業 基 金
收支餘絀預計表（勞工保險業務）

中華民國114年度

單位：新臺幣千元

前年度決算數		科 目	本年度預算數		上年度預算數		比較增減(-)	
金 額	%		金 額	%	金 額	%	金 額	%
776,249,831	100.00	業務收入	684,689,759	100.00	642,560,540	100.00	42,129,219	6.56
282,224	0.04	租金及權利金收入	279,630	0.04	274,530	0.04	5,100	1.86
282,224	0.04	投資性不動產收入	279,630	0.04	274,530	0.04	5,100	1.86
244,333,302	31.48	投融資業務收入	37,591,216	5.49	29,507,668	4.59	8,083,548	27.39
204,469,573	26.34	投資業務收入	35,411,283	5.17	27,883,302	4.34	7,527,981	27.00
726,179	0.09	融資業務收入	660,666	0.10	622,948	0.10	37,718	6.05
36,774,572	4.74	兌換賸餘	-	-	-	-	-	-
301,255	0.04	手續費收入	-	-	-	-	-	-
2,061,724	0.27	存款利息收入	1,519,267	0.22	1,001,418	0.16	517,849	51.71
476,552,703	61.39	保險收入	516,818,913	75.48	482,778,342	75.13	34,040,571	7.05
476,552,703	61.39	保費收入	516,818,913	75.48	482,778,342	75.13	34,040,571	7.05
55,081,603	7.10	其他業務收入	130,000,000	18.99	130,000,000	20.23	-	-
55,000,000	7.09	其他補助收入	130,000,000	18.99	130,000,000	20.23	-	-
81,603	0.01	雜項業務收入	-	-	-	-	-	-
776,637,358	100.05	業務成本與費用	685,038,381	100.05	642,859,927	100.05	42,178,454	6.56
28,227	-	出租資產成本	31,652	-	32,423	0.01	-771	-2.38
28,227	-	投資性不動產成本	31,652	-	32,423	0.01	-771	-2.38
134,570,266	17.34	投融資業務成本	1,267,819	0.19	1,012,696	0.16	255,123	25.19
95,960,623	12.36	投資業務成本	1,196,819	0.17	944,696	0.15	252,123	26.69
70,231	0.01	融資業務成本	71,000	0.01	68,000	0.01	3,000	4.41
38,539,411	4.96	兌換短絀	-	-	-	-	-	-

勞 動 部 勞 工 保 險 局
勞 工 保 險 局 作 業 基 金
收支餘絀預計表（勞工保險業務）

中華民國114年度

單位：新臺幣千元

前年度決算數		科 目	本年度預算數		上年度預算數		比較增減(-)	
金 額	%		金 額	%	金 額	%	金 額	%
642,038,866	82.71	保險成本	683,738,910	99.86	641,814,808	99.88	41,924,102	6.53
520,612,806	67.07	保險給付	601,732,013	87.88	543,211,117	84.54	58,520,896	10.77
120,778,681	15.56	提存責任準備	81,444,092	11.90	97,931,897	15.24	-16,487,805	-16.84
647,378	0.08	呆帳	562,805	0.08	671,794	0.10	-108,989	-16.22
-387,527	-0.05	業務賸餘（短絀）	-348,622	-0.05	-299,387	-0.05	-49,235	16.45
388,290	0.05	業務外收入	349,284	0.05	301,410	0.05	47,874	15.88
418	-	財務收入	320	-	320	-	-	-
418	-	利息收入	320	-	320	-	-	-
387,872	0.05	其他業務外收入	348,964	0.05	301,090	0.05	47,874	15.90
791	-	違規罰款收入	350	-	700	-	-350	-50.00
376,625	0.05	收回呆帳	330,446	0.05	280,451	0.04	49,995	17.83
10,456	-	雜項收入	18,168	-	19,939	-	-1,771	-8.88
763	-	業務外費用	662	-	2,023	-	-1,361	-67.28
763	-	其他業務外費用	662	-	2,023	-	-1,361	-67.28
763	-	雜項費用	662	-	2,023	-	-1,361	-67.28
387,527	0.05	業務外賸餘（短絀）	348,622	0.05	299,387	0.05	49,235	16.45
-	-	本期賸餘（短絀）	-	-	-	-	-	-

註：百分比及前年度決算數細數之和與總數或略有出入，係四捨五入關係。以下各表同。

勞 動 部 勞 工 保 險 局
勞 工 保 險 局 作 業 基 金
現金流量預計表（勞工保險業務）

中華民國114年度

單位：新臺幣千元

項 目	預 算 數	說 明
業務活動之現金流量		
本期賸餘（短絀）	-	
利息股利之調整	-8,117,321	利息收入 8,117,321 千元
未計利息股利之本期賸餘（短絀）	-8,117,321	
調整項目	13,938,249	1.提存呆帳 562,805 千元 2.提存責任準備 81,444,092 千元 3.折舊 15,739 千元 4.攤銷 609 千元 5.流動資產淨增 -68,010,594 千元 6.流動負債淨減 -13,487 千元 7.其他 -60,915 千元
未計利息股利之現金流入（流出）	5,820,928	
收取利息	320	利息收現320千元。
業務活動之淨現金流入（流出）	5,821,248	
投資活動之現金流量		
減少投資、長期應收款、貸墊款及準備金	12,991,760	係減少投資-非流動金融資產2,241,760千元及長期貸款10,750,000千元。
收取利息	8,037,737	票券及債務證券利息收入、融資業務收入、存款利息收入等淨收現8,037,737千元。
增加流動金融資產及短期貸墊款	-13,898,791	係增加流動金融資產12,913,791千元及短期貸款985,000千元。
增加投資、長期應收款、貸墊款及準備金	-10,911,579	係增加長期貸款10,911,579千元。
投資活動之淨現金流入（流出）	-3,780,873	
籌資活動之現金流量		
籌資活動之淨現金流入（流出）	-	
現金及約當現金之淨增（淨減）	2,040,375	
期初現金及約當現金	59,487,864	
期末現金及約當現金	61,528,239	

勞 動 部 勞 工 保 險 局
勞 工 保 險 局 作 業 基 金
預計平衡表（勞工保險業務）

中華民國114年12月31日

單位：新臺幣千元

112年12月31日 實 際 數	科 目	114年12月31日 預 計 數	113年12月31日 預 計 數	比 較 增 減
981,466,576	資 產	1,160,734,223	1,079,364,533	81,369,690
833,403,489	流動資產	993,693,503	910,311,289	83,382,214
52,034,427	現金	61,528,239	59,487,864	2,040,375
681,140,052	流動金融資產	833,462,510	756,054,515	77,407,995
92,723,154	應收款項	91,925,754	88,976,910	2,948,844
7,505,856	短期貸墊款	6,777,000	5,792,000	985,000
123,694,949	投資、長期應收款、貸墊款及準備金	140,780,592	142,042,352	-1,261,760
114,788,801	非流動金融資產	128,929,592	131,171,352	-2,241,760
8,906,148	長期貸款	11,851,000	10,871,000	980,000
1,369,543	投資性不動產	1,337,653	1,353,392	-15,739
1,369,543	投資性不動產	1,337,653	1,353,392	-15,739
22,998,595	其他資產	24,922,475	25,657,500	-735,025
37,924	遞延資產	36,706	37,315	-609
22,722,359	什項資產	24,647,457	25,381,873	-734,416
238,312	待處理資產	238,312	238,312	-
981,466,576	合 計	1,160,734,223	1,079,364,533	81,369,690

勞 動 部 勞 工 保 險 局
勞 工 保 險 局 作 業 基 金
預計平衡表（勞工保險業務）

中華民國114年12月31日

單位：新臺幣千元

112年12月31日 實 際 數	科 目	114年12月31日 預 計 數	113年12月31日 預 計 數	比 較 增 減
981,461,367	負 債	1,160,729,014	1,079,359,324	81,369,690
18,235,057	流動負債	18,248,545	18,262,032	-13,487
17,751,451	應付款項	17,765,518	17,779,585	-14,067
81,108	預收款項	80,529	79,949	580
402,498	流動金融負債	402,498	402,498	-
963,226,310	其他負債	1,142,480,469	1,061,097,292	81,383,177
3,792,431	遞延負債	3,670,601	3,731,516	-60,915
959,291,024	負債準備	1,138,667,013	1,057,222,921	81,444,092
142,855	什項負債	142,855	142,855	-
5,209	淨 值	5,209	5,209	-
625	基金	625	625	-
625	基金	625	625	-
4,584	公積	4,584	4,584	-
4,584	資本公積	4,584	4,584	-
-	累積餘絀	-	-	-
-	累積賸餘	-	-	-
981,466,576	合 計	1,160,734,223	1,079,364,533	81,369,690

註：本年度信託代理與保證資產（負債）預計為203,251千元，係包括（應付）保證品105,489千元及應收（受託）代收款97,762千元。

附錄二、就業保險業務

目 次

中華民國114年度

一、收支餘絀預計表（就業保險業務）	附2-1
二、現金流量預計表（就業保險業務）	附2-3
三、預計平衡表（就業保險業務）	附2-4

勞 動 部 勞 工 保 險 局
勞 工 保 險 局 作 業 基 金
收支餘絀預計表（就業保險業務）

中華民國114年度

單位：新臺幣千元

前年度決算數		科 目	本年度預算數		上年度預算數		比較增減(-)	
金 額	%		金 額	%	金 額	%	金 額	%
38,565,976	100.00	業務收入	35,904,033	100.00	34,446,844	100.00	1,457,189	4.23
6,809,563	17.66	投融資業務收入	2,801,804	7.80	2,365,631	6.87	436,173	18.44
3,006,490	7.80	投資業務收入	2,338,869	6.51	1,882,748	5.47	456,121	24.23
168	-	融資業務收入	-	-	-	-	-	-
3,249,862	8.43	兌換賸餘	-	-	-	-	-	-
553,043	1.43	存款利息收入	462,935	1.29	482,883	1.40	-19,948	-4.13
31,756,413	82.34	保險收入	33,102,229	92.20	32,081,213	93.13	1,021,016	3.18
31,756,413	82.34	保費收入	33,102,229	92.20	32,081,213	93.13	1,021,016	3.18
38,582,932	100.04	業務成本與費用	35,916,453	100.03	34,455,632	100.03	1,460,821	4.24
3,426,838	8.89	投融資業務成本	949	-	581	-	368	63.34
344	-	投資業務成本	949	-	581	-	368	63.34
3,426,494	8.88	兌換短絀	-	-	-	-	-	-
31,938,900	82.82	保險成本	31,638,008	88.12	29,995,584	87.08	1,642,424	5.48
22,752,046	59.00	保險給付	25,436,169	70.84	24,949,551	72.43	486,618	1.95
9,148,454	23.72	提存責任準備	6,174,555	17.20	5,010,180	14.54	1,164,375	23.24
38,399	0.10	呆帳	27,284	0.08	35,853	0.10	-8,569	-23.90
3,217,194	8.34	其他業務成本	4,277,496	11.91	4,459,467	12.95	-181,971	-4.08
3,217,194	8.34	雜項業務成本	4,277,496	11.91	4,459,467	12.95	-181,971	-4.08
-16,956	-0.04	業務賸餘（短絀）	-12,420	-0.03	-8,788	-0.03	-3,632	41.33
16,986	0.04	業務外收入	12,431	0.03	8,799	0.03	3,632	41.28
107	-	財務收入	54	-	43	-	11	25.58
107	-	利息收入	54	-	43	-	11	25.58
16,879	0.04	其他業務外收入	12,377	0.03	8,756	0.03	3,621	41.35

勞 動 部 勞 工 保 險 局
勞 工 保 險 局 作 業 基 金
收支餘絀預計表（就業保險業務）

中華民國114年度

單位：新臺幣千元

前年度決算數		科 目	本年度預算數		上年度預算數		比較增減(-)	
金 額	%		金 額	%	金 額	%	金 額	%
600	-	違規罰款收入	-	-	-	-	-	-
15,997	0.04	收回呆帳	12,060	0.03	8,527	0.02	3,533	41.43
282	-	雜項收入	317	-	229	-	88	38.43
30	-	業務外費用	11	-	11	-	-	-
30	-	其他業務外費用	11	-	11	-	-	-
30	-	雜項費用	11	-	11	-	-	-
16,956	0.04	業務外賸餘（短絀）	12,420	0.03	8,788	0.03	3,632	41.33
-	-	本期賸餘（短絀）	-	-	-	-	-	-

註：百分比及前年度決算數細數之和與總數或略有出入，係四捨五入關係。以下各表同。

勞 動 部 勞 工 保 險 局
勞 工 保 險 局 作 業 基 金
現金流量預計表（就業保險業務）

中華民國114年度

單位：新臺幣千元

項 目	預 算 數	說 明
業務活動之現金流量		
本期賸餘（短絀）	-	
利息股利之調整	-2,801,858	利息收入 2,801,858 千元
未計利息股利之本期賸餘（短絀）	-2,801,858	
調整項目	6,171,454	1.提存呆帳 27,284 千元 2.提存責任準備 6,174,555 千元 3.流動資產淨增 -30,567 千元 4.流動負債淨增 182 千元
未計利息股利之現金流入（流出）	3,369,596	
收取利息	54	利息收現54千元。
業務活動之淨現金流入（流出）	3,369,650	
投資活動之現金流量		
收取利息	2,767,743	票券及債務證券利息收入、存款利息收入等淨收現2,767,743千元。
增加流動金融資產及短期貸墊款	-2,986,558	係增加流動金融資產2,986,558千元。
增加投資、長期應收款、貸墊款及準備金	-3,021,054	係增加投資-非流動金融資產3,021,054千元。
投資活動之淨現金流入（流出）	-3,239,869	
籌資活動之現金流量		
籌資活動之淨現金流入（流出）	-	
現金及約當現金之淨增（淨減）	129,781	
期初現金及約當現金	5,100,504	
期末現金及約當現金	5,230,285	

勞 動 部 勞 工 保 險 局
勞 工 保 險 局 作 業 基 金
預計平衡表（就業保險業務）

中華民國114年12月31日

單位：新臺幣千元

112年12月31日 實 際 數	科 目	114年12月31日 預 計 數	113年12月31日 預 計 數	比 較 增 減
171,747,227	資 產	182,931,781	176,757,044	6,174,737
49,802,804	流動資產	72,565,324	69,414,726	3,150,598
3,905,760	現金	5,230,285	5,100,504	129,781
38,764,488	流動金融資產	60,335,365	57,348,807	2,986,558
7,102,206	應收款項	6,999,674	6,965,415	34,259
30,350	短期貸墊款	-	-	-
121,664,011	投資、長期應收款、貸墊款及準備金	110,080,158	107,059,104	3,021,054
121,664,011	非流動金融資產	110,080,158	107,059,104	3,021,054
25	無形資產	25	25	-
25	無形資產	25	25	-
280,387	其他資產	286,274	283,189	3,085
280,387	什項資產	286,274	283,189	3,085
171,747,227	合 計	182,931,781	176,757,044	6,174,737
171,747,227	負 債	182,931,781	176,757,044	6,174,737
17,119	流動負債	16,938	16,756	182
13,778	應付款項	13,777	13,777	-
3,342	預收款項	3,161	2,979	182
171,730,108	其他負債	182,914,843	176,740,288	6,174,555
171,728,264	負債準備	182,912,999	176,738,444	6,174,555
1,844	什項負債	1,844	1,844	-
-	淨 值	-	-	-
-	累積餘絀	-	-	-
-	累積賸餘	-	-	-
171,747,227	合 計	182,931,781	176,757,044	6,174,737

註：本年度信託代理與保證資產（負債）預計為10,218千元，係應收（受託）代收款。

附錄三、農保及農職保業務

目 次

中華民國114年度

一、收支餘絀預計表（農保及農職保業務）	附3-1
二、現金流量預計表（農保及農職保業務）	附3-3
三、預計平衡表（農保及農職保業務）	附3-4

勞 動 部 勞 工 保 險 局
勞 工 保 險 局 作 業 基 金
收支餘絀預計表（農保及農職保業務）

中華民國114年度

單位：新臺幣千元

前年度決算數		科 目	本年度預算數		上年度預算數		比較增減(-)	
金 額	%		金 額	%	金 額	%	金 額	%
10,536,877	100.00	業務收入	11,449,759	100.00	11,229,556	100.00	220,203	1.96
4,249	0.04	投融資業務收入	4,292	0.04	2,760	0.02	1,532	55.51
4,249	0.04	存款利息收入	4,292	0.04	2,760	0.02	1,532	55.51
2,829	0.03	農保	2,900	0.03	1,380	0.01	1,520	110.14
1,419	0.01	農職保	1,392	0.01	1,380	0.01	12	0.87
5,618,783	53.32	保險收入	5,451,429	47.61	6,017,639	53.59	-566,210	-9.41
5,618,783	53.32	保費收入	5,418,892	47.33	5,943,857	52.93	-524,965	-8.83
5,471,778	51.93	農保	5,250,412	45.86	5,780,525	51.48	-530,113	-9.17
147,005	1.40	農職保	168,480	1.47	163,332	1.45	5,148	3.15
-	-	收回責任準備	32,537	0.28	73,782	0.66	-41,245	-55.90
-	-	農職保	32,537	0.28	73,782	0.66	-41,245	-55.90
4,913,845	46.63	其他業務收入	5,994,038	52.35	5,209,157	46.39	784,881	15.07
4,909,897	46.60	其他補助收入	5,994,038	52.35	5,209,157	46.39	784,881	15.07
4,909,897	46.60	農保	5,994,038	52.35	5,209,157	46.39	784,881	15.07
3,948	0.04	雜項業務收入	-	-	-	-	-	-
3,862	0.04	農保	-	-	-	-	-	-
86	-	農職保	-	-	-	-	-	-
10,541,115	100.04	業務成本與費用	11,453,847	100.04	11,233,644	100.04	220,203	1.96
10,437,789	99.06	保險成本	11,341,881	99.06	11,132,246	99.13	209,635	1.88
10,389,566	98.60	保險給付	11,337,566	99.02	11,126,966	99.09	210,600	1.89
10,284,512	97.60	農保	11,135,157	97.25	10,888,472	96.96	246,685	2.27
105,054	1.00	農職保	202,409	1.77	238,494	2.12	-36,085	-15.13
43,457	0.41	提存責任準備	-	-	-	-	-	-

勞 動 部 勞 工 保 險 局
勞 工 保 險 局 作 業 基 金
收支餘絀預計表（農保及農職保業務）

中華民國114年度

單位：新臺幣千元

前年度決算數		科 目	本年度預算數		上年度預算數		比較增減(-)	
金 額	%		金 額	%	金 額	%	金 額	%
43,457	0.41	農職保	-	-	-	-	-	-
4,766	0.05	呆帳	4,315	0.04	5,280	0.05	-965	-18.28
4,766	0.05	農保	4,315	0.04	5,280	0.05	-965	-18.28
103,326	0.98	其他業務成本	111,966	0.98	101,398	0.90	10,568	10.42
103,326	0.98	雜項業務成本	111,966	0.98	101,398	0.90	10,568	10.42
103,326	0.98	農保	111,966	0.98	101,398	0.90	10,568	10.42
-4,238	-0.04	業務賸餘（短絀）	-4,088	-0.04	-4,088	-0.04	-	-
-4,238	-0.04	農保	-4,088	-0.04	-4,088	-0.04	-	-
-	-	農職保	-	-	-	-	-	-
4,238	0.04	業務外收入	4,088	0.04	4,088	0.04	-	-
13	-	財務收入	7	-	7	-	-	-
13	-	利息收入	7	-	7	-	-	-
13	-	農保	7	-	7	-	-	-
4,224	0.04	其他業務外收入	4,081	0.04	4,081	0.04	-	-
4,224	0.04	收回呆帳	4,081	0.04	4,081	0.04	-	-
4,224	0.04	農保	4,081	0.04	4,081	0.04	-	-
4,238	0.04	業務外賸餘（短絀）	4,088	0.04	4,088	0.04	-	-
4,238	0.04	農保	4,088	0.04	4,088	0.04	-	-
-	-	本期賸餘（短絀）	-	-	-	-	-	-

註：百分比及前年度決算數細數之和與總數或略有出入，係四捨五入關係。以下各表同。

勞 動 部 勞 工 保 險 局
勞 工 保 險 局 作 業 基 金
現金流量預計表（農保及農職保業務）

中華民國114年度

單位：新臺幣千元

項 目	預 算 數	說 明
業務活動之現金流量		
本期賸餘（短絀）	-	
利息股利之調整	107,667	1.利息收入 4,299 千元
		2.利息費用 111,966 千元
未計利息股利之本期賸餘（短絀）	107,667	
調整項目	-1,003,062	1.提存呆帳 4,315 千元
		2.收回責任準備 -32,537 千元
		3.流動資產淨增 -974,840 千元
未計利息股利之現金流入（流出）	-895,395	
收取利息	7	利息收現7千元。
業務活動之淨現金流入（流出）	-895,388	
投資活動之現金流量		
收取利息	4,292	存款利息收入淨收現4,292千元。
投資活動之淨現金流入（流出）	4,292	
籌資活動之現金流量		
增加短期債務、流動金融負債及其他負債	985,000	係增加短期債務985,000千元。
支付利息	-111,966	支付利息111,966千元。
籌資活動之淨現金流入（流出）	873,034	
現金及約當現金之淨增（淨減）	-18,062	
期初現金及約當現金	726,693	
期末現金及約當現金	708,631	

勞 動 部 勞 工 保 險 局
勞 工 保 險 局 作 業 基 金
預計平衡表（農保及農職保業務）

中華民國114年12月31日

單位：新臺幣千元

112年12月31日 實 際 數	科 目	114年12月31日 預 計 數	113年12月31日 預 計 數	比 較 增 減
7,860,719	資 產	6,886,401	5,933,938	952,463
7,848,051	流動資產	6,872,634	5,919,430	953,204
655,111	現金	708,631	726,693	-18,062
7,192,940	應收款項	6,164,003	5,192,737	971,266
12,669	其他資產	13,767	14,508	-741
12,669	什項資產	13,767	14,508	-741
7,860,719	合 計	6,886,401	5,933,938	952,463
7,860,719	負 債	6,886,401	5,933,938	952,463
7,505,470	流動負債	6,637,470	5,652,470	985,000
7,360,000	短期債務	6,492,000	5,507,000	985,000
61,976	應付款項	61,976	61,976	-
83,494	預收款項	83,494	83,494	-
355,250	其他負債	248,931	281,468	-32,537
293,855	負債準備	187,536	220,073	-32,537
61,395	什項負債	61,395	61,395	-
-	淨 值	-	-	-
-	累積餘絀	-	-	-
-	累積賸餘	-	-	-
7,860,719	合 計	6,886,401	5,933,938	952,463

附錄四、勞工職業災害保險 及保護業務

目 次

中華民國114年度

- 一、收支餘絀預計表（勞工職業災害保險及保護業務）．．．．．附4-1
- 二、現金流量預計表（勞工職業災害保險及保護業務）．．．．．附4-2
- 三、預計平衡表（勞工職業災害保險及保護業務）．．．．．附4-3

勞 動 部 勞 工 保 險 局
勞 工 保 險 局 作 業 基 金

收支餘絀預計表（勞工職業災害保險及保護業務）

中華民國114年度

單位：新臺幣千元

前年度決算數		科 目	本年度預算數		上年度預算數		比較增減(-)	
金 額	%		金 額	%	金 額	%	金 額	%
10,341,813	100.00	業務收入	11,148,733	100.00	10,665,319	100.00	483,414	4.53
544,245	5.26	投融資業務收入	487,033	4.37	413,082	3.87	73,951	17.90
147,212	1.42	投資業務收入	164,304	1.47	127,109	1.19	37,195	29.26
397,033	3.84	存款利息收入	322,729	2.89	285,973	2.68	36,756	12.85
9,695,476	93.75	保險收入	10,441,357	93.66	10,194,366	95.58	246,991	2.42
9,695,476	93.75	保費收入	10,441,357	93.66	10,194,366	95.58	246,991	2.42
102,092	0.99	其他業務收入	220,343	1.98	57,871	0.54	162,472	280.75
102,092	0.99	雜項業務收入	220,343	1.98	57,871	0.54	162,472	280.75
10,358,710	100.16	業務成本與費用	11,164,468	100.14	10,679,277	100.13	485,191	4.54
7	-	投融資業務成本	9	-	9	-	-	-
7	-	投資業務成本	9	-	9	-	-	-
9,411,998	91.01	保險成本	9,740,052	87.36	9,280,987	87.02	459,065	4.95
7,727,075	74.72	保險給付	8,124,505	72.87	7,664,166	71.86	460,339	6.01
1,633,395	15.79	提存責任準備	1,586,741	14.23	1,584,201	14.85	2,540	0.16
51,528	0.50	呆帳	28,806	0.26	32,620	0.31	-3,814	-11.69
946,705	9.15	其他業務成本	1,424,407	12.78	1,398,281	13.11	26,126	1.87
946,705	9.15	雜項業務成本	1,424,407	12.78	1,398,281	13.11	26,126	1.87
-16,897	-0.16	業務賸餘（短絀）	-15,735	-0.14	-13,958	-0.13	-1,777	12.73
17,030	0.16	業務外收入	15,735	0.14	13,958	0.13	1,777	12.73
90	-	財務收入	41	-	24	-	17	70.83
90	-	利息收入	41	-	24	-	17	70.83
16,939	0.16	其他業務外收入	15,694	0.14	13,934	0.13	1,760	12.63
3	-	違規罰款收入	1,000	0.01	1,770	0.02	-770	-43.50
14,293	0.14	收回呆帳	14,315	0.13	12,104	0.11	2,211	18.27
2,643	0.03	雜項收入	379	-	60	-	319	531.67
132	-	業務外費用	-	-	-	-	-	-
132	-	其他業務外費用	-	-	-	-	-	-
132	-	雜項費用	-	-	-	-	-	-
16,897	0.16	業務外賸餘（短絀）	15,735	0.14	13,958	0.13	1,777	12.73
-	-	本期賸餘（短絀）	-	-	-	-	-	-

註：百分比及前年度決算數細數之和與總數或略有出入，係四捨五入關係。以下各表同。

勞 動 部 勞 工 保 險 局
勞 工 保 險 局 作 業 基 金

現金流量預計表（勞工職業災害保險及保護業務）

中華民國114年度

單位：新臺幣千元

項 目	預 算 數	說 明
業務活動之現金流量		
本期賸餘（短絀）	-	
利息股利之調整	-487,074	利息收入 487,074 千元
未計利息股利之本期賸餘（短絀）	-487,074	
調整項目	1,582,222	1.提存呆帳 28,806 千元 2.提存責任準備 1,586,741 千元 3.攤銷 10,169 千元 4.流動資產淨增 -36,335 千元 5.流動負債淨減 -7,159 千元
未計利息股利之現金流入（流出）	1,095,148	
收取利息	41	利息收現41千元。
業務活動之淨現金流入（流出）	1,095,189	
投資活動之現金流量		
收取利息	474,146	債務證券利息收入、存款利息收入等淨收現474,146千元。
增加流動金融資產及短期貸墊款	-809,580	係增加流動金融資產809,580千元。
增加投資、長期應收款、貸墊款及準備金	-626,324	係增加投資-非流動金融資產626,324千元。
增加無形資產、遞延借項及其他資產	-25,350	係增加無形資產25,350千元。
投資活動之淨現金流入（流出）	-987,108	
籌資活動之現金流量		
增加短期債務、流動金融負債及其他負債	800	係增加其他負債800千元。
籌資活動之淨現金流入（流出）	800	
現金及約當現金之淨增（淨減）	108,881	
期初現金及約當現金	3,656,658	
期末現金及約當現金	3,765,539	

勞 動 部 勞 工 保 險 局
勞 工 保 險 局 作 業 基 金

預計平衡表（勞工職業災害保險及保護業務）

中華民國114年12月31日

單位：新臺幣千元

112年12月31日 實 際 數	科 目	114年12月31日 預 計 數	113年12月31日 預 計 數	比 較 增 減
39,315,161	資 產	42,523,686	40,943,304	1,580,382
21,806,565	流動資產	24,311,230	23,375,316	935,914
3,225,614	現金	3,765,539	3,656,658	108,881
16,590,460	流動金融資產	18,726,530	17,916,950	809,580
1,988,930	應收款項	1,817,161	1,800,208	16,953
1,561	預付款項	2,000	1,500	500
17,334,506	投資、長期應收款、貸墊款及準備金	18,008,390	17,382,066	626,324
17,334,506	非流動金融資產	18,008,390	17,382,066	626,324
21,533	無形資產	43,856	28,675	15,181
21,533	無形資產	43,856	28,675	15,181
152,557	其他資產	160,210	157,247	2,963
152,557	什項資產	160,210	157,247	2,963
39,315,161	合 計	42,523,686	40,943,304	1,580,382
39,315,161	負 債	42,523,686	40,943,304	1,580,382
357,424	流動負債	392,326	399,485	-7,159
353,031	應付款項	387,933	395,092	-7,159
4,393	預收款項	4,393	4,393	-
38,957,737	其他負債	42,131,360	40,543,819	1,587,541
38,951,001	負債準備	42,121,943	40,535,202	1,586,741
6,735	什項負債	9,417	8,617	800
-	淨 值	-	-	-
-	累積餘絀	-	-	-
-	累積賸餘	-	-	-
39,315,161	合 計	42,523,686	40,943,304	1,580,382

註：本年度信託代理與保證資產（負債）預計為23,786千元，係應收（受託）代收款。

附錄五、立法院審議中央政府總預算案
附屬單位預算所提決議及附帶
決議辦理情形報告表

立法院審議中央政府總預算案附屬單位預算所提決議及附帶決議辦理情形報告表
中華民國 113 年度

決 議 及 附 帶 決 議		辦 理 情 形
項 次	內 容	