

農民健康保險與農民職業災害保險 承保作業實務



勞動部勞工保險局

BUREAU OF LABOR INSURANCE, MINISTRY OF LABOR



簡報大綱

01

農民健康保險介紹

加保規定、喪葬津貼線上申請

02

農民職業災害保險介紹

加保規定、區域從農

03

農保及農職保共同性規定

新法規定、欠費之影響



01

農民健康保險介紹



(一)農保被保險人資格、身分別分析

單位：人、百分比

資格別 \ 身分別	會員	非會員	小計	占農保人數比例
自耕農	394,688	395,141	789,829	88.88%
佃農	20,607	25,917	46,524	5.23%
雇農	8,434	13,375	21,809	2.45%
農校或專著發明者	9		9	0.02%
農林牧場員工	176		176	
配偶		29,677	29,677	3.34%
蜂農		247	247	0.08%
實耕者		423	423	
合計	423,914	464,780	888,694	100.00%

農保被保險人以**自耕農**為最多

資料截至113年7月底

(二)農保加保規定

- 15歲以上(退伍青農50歲↓、實耕者65歲↓)
- 從事農業工作之農民
- 向戶籍所在地之基層農會申請

人

事

地

資格別

- 農業用地、林地
- 農地坐落
- 農地使用方式：
 - 自有
 - 他人：
 - 承租/合法使用/口頭約定
- 蜂箱

- 從農90日/年以上
- 無農業以外之專任職業
- 無其他社會保險在保中 (含勞保、就保、勞工職業災害保險、公或軍保)
- 未領過社會保險老年給付
- 銷售金額30,600元或投入資材5,100元以上

- 自有農業用地者 (自耕農)
- 承租或合法使用他人農業用地者 (佃農)
- 養蜂農民
- 實際耕作者

(二)農保加保規定-資格別-自有農業用地者（自耕農）

1



所有權人

本人、配偶、直系血親、**一親等直系姻親**

112.2.23修正發布

2



農地面積

1. 農業用地0.1公頃以上
2. 林地0.2公頃以上
3. 依法令核准設置之室內固定農業設施0.05公頃以上

3



農地與人

農業用地應與申請人戶籍所在地之農會組織區域位於

1. 同一直轄市、縣（市）
2. 不同一直轄市、縣（市）而相毗鄰之鄉（鎮、市、區）範圍內

(二)農保加保規定-資格別-承租或合法使用他人農業用地者（佃農）

1



使用方式

1. 本人、配偶承租375租約或一般租約
2. 本人使用政府機關、公立學校或公營事業機構用地
3. 本人使用政府機關、公立學校或公營事業機構以外用地且設定農育權

2



農地面積

1. 375租約（耕地）0.2公頃以上
2. 農業用地0.2公頃以上
3. 林地0.4公頃以上

3



檢附文件

依使用方式

1. 375租約；經公證之租約
2. 農地合法使用及確有農業經營之證明文件
3. 經地政機關完成農育權設定之土地登記謄本

4



農地與人

農業用地應與申請人戶籍所在地之農會組織區域位於

1. 同一直轄市、縣（市）
2. 不同一直轄市、縣（市）而相毗鄰之鄉（鎮、市、區）範圍內

(二)農保加保規定-資格別-養蜂農民



1



蜂箱數

1. 100箱
2. 青年農民（18歲~45歲）不足100箱者，應維持至少50箱，且自申報日期起2年內應達100箱以上規模

2



申報地點

戶籍或流動放養地點所在地之鄉（鎮、市、區）公所

3



農地與人

農業用地應與申請人所在地之農會組織區域位於

1. 同一直轄市、縣（市）範圍內
2. 不同一直轄市、縣（市）相毗鄰之鄉（鎮、市、區）範圍內

(二)農保加保規定-資格別-實際耕作者

1



使用方式 口頭約定

1. 於他人農業用地依法從農
2. 使用第三人承租政府機關、公立學校、公營事業機構之農業用地，**與第三人共同經營**

2



加保方式

1. 經農業改良場認定於農業用地依法實際從事農業生產
2. 初次申請須為65歲以下，合於下列情形之一者：
 - ① 全年實際出售農產品銷售金額達25萬元以上或為全年出售農產品達前開金額，投入農業生產資材達15萬元以上
 - ② 農業用地經營規模達所定實耕者經營面積認定基準

3



限制

未具自耕農、佃農加保資格

(農審辦法第2條第8項)

4



農地與人

農業用地應與申請人戶籍所在地之農會組織區域位於

1. 同一直轄市、縣(市)
2. 不同一直轄市、縣(市)而相毗鄰之鄉(鎮、市、區)範圍內

(二)農保加保規定-使用地類別

農業發展條例§3

十、**農業用地**：指非都市土地或都市土地農業區、保護區範圍內，依法供下列使用之土地：

- (一) 供農作、森林、養殖、畜牧及保育使用者。
- (二) 供與農業經營不可分離之農舍、畜禽舍、倉儲設備、曬場、集貨場、農路、灌溉、排水及其他農用之土地。
- (三) 農民團體與合作農場所有直接供農業使用之倉庫、冷凍（藏）庫、農機中心、蠶種製造（繁殖）場、集貨場、檢驗場等用地。

十一、**耕地**：指依區域計畫法劃定為特定農業區、一般農業區、山坡地保育區及森林區之農牧用地。

農業發展條例施行細則§2

本條例第3條第10款所稱依法供該款第1目至第3目使用之農業用地，其法律依據及範圍如下：

- 一、本條例第3條第11款所稱之耕地。
- 二、依區域計畫法劃定為各種使用分區內所編定之**林業用地、養殖用地、水利用地、生態保護用地、國土保安用地及供農路使用之土地，或上開分區內暫未依法編定用地別之土地。**
- 三、依區域計畫法劃定為特定農業區、一般農業區、山坡地保育區、森林區以外之分區內所編定之農牧用地。
- 四、依都市計畫法劃定為農業區、保護區內之土地。
- 五、依國家公園法劃定為國家公園區內按各分區別及使用性質，經國家公園管理處會同有關機關認定合於前3款規定之土地。

(二)農保加保規定-農業用地之例外

農發條例§38-1

- 農地不論何時變更為非農業用地，在經都市計畫主管機關認定符合**農業發展條例第38條之1第1項第1款或第2款情形**，並核發相關證明文件者。

(農審辦法第2條第5項)

公共設施保留地

- 持自有農業用地加保，該地於加保期間經**編定為公共設施保留地**，經取得都市計畫主管機關核發之相關證明文件，**並經現地勘查，確認仍於該土地持續從事農業工作**，且符合本辦法規定者，**得繼續加保**。

(農審辦法第10條第2項)

(二)農保加保規定-設籍農會組織區域

戶遷

被保險人戶籍遷離原**農會組織區域**：

- ◆ 原投保農會應予退保。
- ◆ 如欲繼續參加農保，被保險人應檢具相關資料向**當次戶籍遷入地之基層農會**申請加保。農會依當次戶籍**遷入時之法令**規定審查。

(農審辦法第8條第2項第1款)

尚未審查已死亡

- ◆ 被保險人在其尚未向戶籍所在地之投保單位申請加保並完成資格審查前**死亡**者，得由其**親屬**檢具證明文件申請審查。

(農保條例第5條第4項、內政部 95.12.22 台內社字第 0950195322 號函)

(二)農保加保規定-實際從事農作之例外

休耕

- 農地一期作、一期休，**得新申請參加農保**。（農審辦法第2條第7項、農業部改制前農委會103.3.10農輔字第1030022171號函）
- 經核定得申請二個期作休耕給付之耕作困難地，**得繼續參加農保**。（農業部改制前農委會103.8.18農輔字第1030022808號函）

徵收

- 加保之自有農地被徵收或徵收前已與需地機關協議價購致土地面積不符合加保規定，**得續保一定期間**。（3年/抵價地）
- 放寬**：加保之自有農地被徵收或協議價購時，**被保險人年滿65歲且加保年資累計達15年者，不受續保一定期間之限制**。（農保條例第7條第1項第4款）

農保條例§7

- 應徵召服兵役。
 - 派遣出國訪問、研習或提供服務。
 - 農保被保險人，年滿65歲且加保年資15年以上，配合小地主大專業農政策之農民。**
- 得繼續參加農保。

汙染地

- 經公告為農地土壤污染控制場址者，至解除之日前，**得繼續參加農保**。農會應於公告解除列管後3個月內，重新審查其被保險人資格。（農業部改制前農委會106.12.22農輔字第1060024016號函、農審辦法第8條IV、V）

(二)農保加保規定-學生身分

農審辦法第2條第1項第7款規定

112.2.23修正發布

具學生身分者，應符合下列情形之一：

- (一) 空中大學、空中專校之學生。
- (二) 高中職或大專校院各類在職班、進修推廣部（進修學校）單（雙）日班、假日班、學分班之學生。

落實農保為
職業保險！



(二)農保加保規定-種植檳榔

農審辦法第2條第9項規定

112.2.23修正發布

持以加保之農業用地種植**檳榔**者，農民應**曾辦妥專案種植登記**。
但符合下列情形之一者，不在此限：

- (一) **112.2.24(含)前**，已參加或曾參加農保。
- (二)間作或混作其他作物，按實際種植比率換算，其他作物面積符合第1項第4款規定。



(二)農保加保規定-參加其他社會保險之例外(1/2)

勞保 / 就保

- 於農暇之餘可再參加**勞**工保險 / **就**業保險，一年（1/1-12/31）以**180日**為限。
- 得不計入180日：
 1. 參加政府基於公法救助或促進就業目的所辦理之短期就業措施或職業訓練期間再參加勞工保險者，不受180日之限制。

須因天災農地流失致無農地從農而參加者
(農業部改制前農委會103.2.5農輔字第1030202547
號函、109.6.11農輔字第1090715849號函)

2. 會員雇農(L)、農業推廣工作(M)或農林牧場員工(N)被保險人，如係實際受僱從事農業生產或推廣工作，並以同一雇主或所屬機構為投保單位參加就業保險者，得不計入180日內。(內政部105.11.9台內團字第1050433622號函)

(二)農保加保規定-參加其他社會保險之例外(2/2)

Q



農保被保險人

參加勞動部「**安心就業計畫**」、「**安心即時上工計畫**」或辦理**全日制職業訓練課程**而參加勞保，會不會算在勞、農重複180日內？

A

「農暇之餘從事非農業勞務工作認定標準」第2條但書之立法意旨，係指農民**因農地流失埋沒**，已無可從事農業工作之事實，方參加由政府基於公法救助或促進就業目的所辦理之短期就業措施再參加勞工保險者，始不受180日之限制。

是上開方案（含職業訓練課程）仍需受180日限制！

(農業部改制前農委會109.6.11農輔字第1090715849號、109.7.28農輔字第1090226833號函)

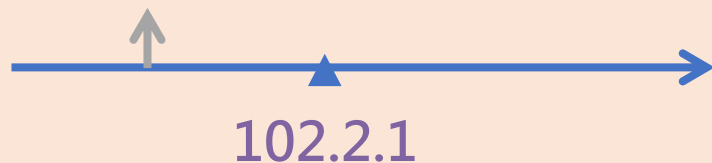
(二)農保加保規定-領取社會保險老年給付之例外

原則：沒領過社會保險老年給付才能加保，102年2月1日後領了，必須退保。

例外：

102.1.31(含)前**已領取**相關社會保險老年給付**並參加農保**

舉例： 勞保老年給付

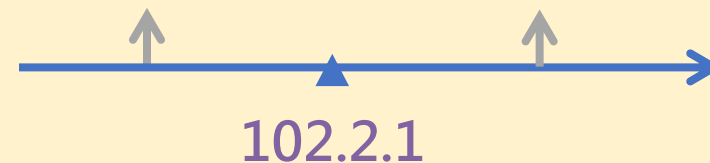


→**得繼續參加農保**至其資格變更致喪失加保資格時止。

(農保條例第5條第3項)

102.1.31(含)前**已領取**相關社會保險老年給付**並參加農保**，於102.2.1(含)後**再次**領取相關社會保險老年給付

舉例： 勞保老年給付 國保老年年金

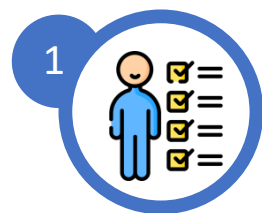


→**得繼續參加農保**至其資格變更致喪失加保資格時止。

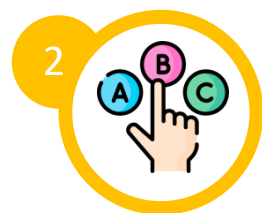
(內政部102.4.18台內社字第1020102271號函)

(二)農保加保規定-領取社會保險老年給付之例外-退伍青農(1/3)

110年12月22日增訂「農民健康保險條例」第5條之1，並定自111年1月25日施行
111年1月22日修正公布「從事農業工作農民申請參加農民健康保險認定標準及資格審查辦法」部分條文



- ① 初次申請50歲以下
- ② 退伍軍人：○軍人保險退伍給付 X退休俸或退伍金(陸海空軍軍官士官服役條例§23 I ②)



加保資格

- ① 自有農地
- ② 承租農地
- ③ 養蜂農民
- ④ 實際耕作者



特別提醒

- ① 曾加保後退保，須於退保之翌日起算5年內依規定再次參加
- ② (自耕農、佃農身分)一定要現勘
- ③ 除軍保退伍給付外，未領取其他社會保險老年給付



(二)農保加保規定-領取社會保險老年給付之例外-退伍青農(2/3)

	自有農地者	承租農地者	實耕者	蜂農
土地使用方式	自有地 (本人、配偶、直系血親、一親等直系姻親)	紙本文件 1.本人或配偶承租地 2.本人使用公家土地 3.本人使用他人土地被設定農育權	口頭約定 1.本人使用他人土地 2.本人使用他人承租公家土地	蜂箱
經營規模	1.全年實際出售農產品銷售金額達25萬元以上或為全年出售農產品達前開金額，投入農業生產資材達15萬元以上 2.農業用地經營規模達所定實耕者經營面積認定基準 (銷售憑證30,600元以上或購買憑證5,100元以上)			1.100箱 2.青農50箱，且2年內達100箱以上
土地坐落	農業用地應與申請人戶籍所在地之農會組織區域位於 1.同一直轄市、縣(市) 2.不同一直轄市、縣(市)而相毗鄰之鄉(鎮、市、區)範圍內			不限
其他			未具自耕農、佃農加保資格	

(二)農保加保規定-領取社會保險老年給付之例外-退伍青農(3/3)

第三條附件一		縣(市)	鄉(鎮、市、區)農民參加農民健康保險申請表	已領取軍人保險退伍給付者適用
表號：		申請日期： 年 月 日		國 年 月 日
申請人姓名		請農會加蓋 <u>收件日期戳章</u> ，如經比對：		國 年 月 日
連絡電話	()	1.初次加保 <u>大於50歲</u>		國 年 月 日
戶籍地址	市縣()	2.再次加保 <u>逾5年</u>		國 年 月 日
通訊處	<input type="checkbox"/> 同戶籍處 市縣()	將以此表確認 <u>申請日期</u> 。		證明資料
(以申請日計算)				(應攜正本供查驗)
<input type="checkbox"/> 首次依本條例第五條				記事之戶口名簿(應攜正本)
<input type="checkbox"/> 曾依本條例第五條之				一規定加保者需檢附)
				保被保險人投保資料表(農
本人確實每年實際從事農業工作九十天以上		會可代為查詢者，免附)		
本人確實無農業以外專任職業		本人確實符合左列各款情形		
本人確實未參加軍保、公教保及其他社會保險		切結人簽名：		
本人除軍人保險退伍給付外，確實未領有其他社會保險養老給付或老年給付				

- ◆ 於勞保局e化服務系統線上申報時，記得要勾選「軍人短役期退伍者」。
- ◆ **非屬退伍青農，須以一般農民身分加保：軍人保險未滿5年，未曾領受身心障礙給付、育嬰留職停薪津貼或眷屬喪葬津貼者，照最後月份繳費標準，退還其以往自付部分保險費。(軍人保險條例§ 16 II)**

(二)農保加保規定-其他例外放寬(1/4)

農審辦法	符合以下條件	農業用地	面積	毗鄰	銷售、投入金額
第2條之1 第2項 會員 6515	1. 104.12.31(含)前，已以農會自耕農會員或農會佃農會員資格加保之被保險人 2. 年滿65歲以上累計加保年資滿15年 3. 加保期間持續維持其農會會員資格 4. 加保期間持續從事農業工作	其持以加保之農業用地經 依法律變更編定為非農業用地 ，不受 土地使用分區及使用地類別 之限制	其加保資格條件不受 農業用地面積 之限制		其加保資格條件不受第2條第1項第5款有關 銷售、投入金額 之限制

(二)農保加保規定-其他例外放寬(2/4)

農審辦法	符合以下條件	農業用地	面積	毗鄰	銷售、投入金額
第2條之1 第3項第1款 會員77.11.15前	1. 104.12.31(含)前，已以農會自耕農會員或農會佃農會員資格加保之被保險人 2. 加保期間持續維持其農會會員資格 3. 77.11.15(含)前已加入農會會員 4. 加保期間持續持有或承租農業用地實際從事農業生產者		其加保資格條件不受 農業用地面積 規定之限制	其加保資格條件不受 農業用地毗鄰 規定之限制	
第2條之1 第3項第2款 會員90.12.31前	1. 104.12.31(含)前，已以農會自耕農會員或農會佃農會員資格加保之被保險人 2. 加保期間持續維持其農會會員資格 3. 90.12.31(含)前已加入農會會員 4. 加保期間持續持有或承租農業用地實際從事農業生產者			其加保資格條件不受 農業用地毗鄰 規定之限制	

(二)農保加保規定-其他例外放寬(3/4)

農審辦法	符合以下條件	農業用地	面積	毗鄰	銷售、投入金額
第12條 第1項 非會員6515	1. 103.12.27(含)後，始年滿65歲以上 且累計加保年資滿15年之被保險人 2. 加保期間實際從事農業工作	持以加保之農業用地經 依法 變更編定為非農業用地 ， 可不受土地 使用 分區及使用 地類別 之限制	其加保資格條件可不受有關 農業用地面積 之限制		其加保資格條件可不受 銷售、投入 金額 之限制
第12條 第2項 非會員658	1. 103.12.26(含)前 ， 已年滿65歲以上 且累計加保年資滿8年 之被保險人 2. 加保期間實際從事農業工作	持以加保之農業用地經 依法 變更編定為非農業用地 ， 可不受土地 使用 分區及使用 地類別 之限制	其加保資格條件可不受有關 農業用地面積 之限制		其加保資格條件可不受 銷售、投入 金額 之限制

(二)農保加保規定-其他例外放寬(4/4)

	農業用地	面積	毗鄰	銷售、投入金額
會員6515	V	V		V
會員77.11.15以前入會		V	V	
會員90.12.31以前入會			V	
非會員6515	V	V		V
非會員 103.12.26前已滿658	V	V		V

(四)自有農地被徵收續保作業(1/5)



加保之自有農地被
徵收者(含自耕農配偶)

準備自有農地被
徵收之通知函件
或協議價購契約
等相關資料

申請



戶籍地農會
審核

於受理當月底造具
名冊(1式2份)
1份(含戶籍、土地資
料)送勞保局備查
1份留存列管

造冊



勞保局
備查

函復農會確認其
續保期間

被保險人於續保期間
仍應繳納保費



(四)自有農地被徵收續保作業(2/5)

自有農地被徵收繼續參加農保名冊

農會保險證號：

戶籍所在地基層農會名稱：

民國 年 月 日填表

姓名	國民身分證統一編號	出生年月日	農地徵收公告文號/目的主管機關許可文件號碼	續保期間(註)
				<input type="checkbox"/> 屬65/15繼續加保者。 <input type="checkbox"/> 非屬65/15繼續加保者， 續保期間：
				<input type="checkbox"/> 屬65/15繼續加保者。 <input type="checkbox"/> 非屬65/15繼續加保者， 續保期間：
				<input type="checkbox"/> 屬65/15繼續加保者。 <input type="checkbox"/> 非屬65/15繼續加保者， 續保期間：
				<input type="checkbox"/> 屬65/15繼續加保者。 <input type="checkbox"/> 非屬65/15繼續加保者， 續保期間：
				<input type="checkbox"/> 屬65/15繼續加保者。 <input type="checkbox"/> 非屬65/15繼續加保者， 續保期間：

- 屬65/15繼續加保者，打勾
- 非屬65/15繼續加保者記得註記續保期間

65/15不受續保期間限制：
於自有農地徵收公告期滿第16
日或協議價購完成土地移轉登
記日時，年滿65歲且加保年資
累計達15年

註：續保期間應依農民健康保險條例第7條第1項第4款及本辦法第3條、第7條規定認定。「65/15」指農保被保險人於自有農地徵收公告期滿第16日或協議價購完成土地產權移轉登記日時，年滿65歲且加保年資累計達15年以上。

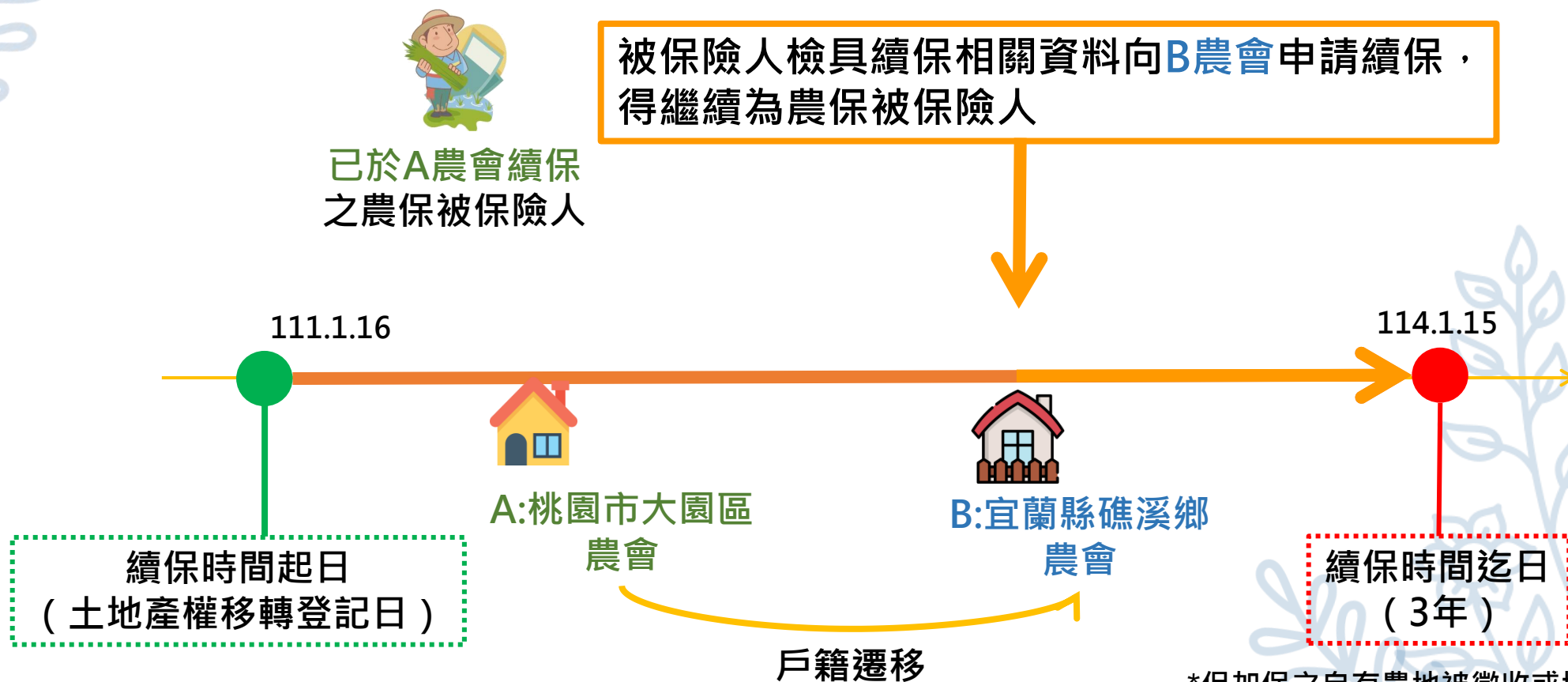
✓ 農會圖記

✓ 負責人
經辦人

(私章)

(私章)

(四)自有農地被徵收續保作業(3/5)-戶籍遷出



(四)自有農地被徵收續保作業(4/5)-退保 (農民健康保險被保險人自有農地被徵收繼續加保辦法§5、§8)

續保期限屆滿

農會應於被保險人續保期限屆滿前3個月通知被保險人(取得加保資格)



未取得加保資格者，於續保期限屆滿時，農會應為其申報退保

領取社會保險老年給付

於續保期間領取

- ① 公保養老給付
- ② 勞保老年給付
- ③ 國保老年給付
- ④ 軍保退伍給付



勞保局比對退保

例外:102.2.1前已領勞保老年給付在保中之農會會員曾有國保年資



(內政部102.4.18台內社字第1020102271號函)

(四)自有農地被徵收續保作業(5/5)-取得新身分



(五)農保喪葬津貼線上申請(1/2)

自**111年8月12日起**，農保喪葬津貼除**臨櫃**申請外，亦可**線上**申請：



農保喪葬津貼
申請人

持自然人憑證至
勞保局e化服務系
統線上申請

申請



戶籍地農會 **請每日收信**

傳送



勞保局

如審查不合格
請另送相關審查
資料補件至局

申請翌日系統自動發送通知訊息至農會註冊之信箱，請農會於收到**10日內**於勞保局e化服務系統完成農保資格審認作業。審認資格得依現行作業以農保資格相關證明資料，輔以農福系統資料審認。如有疑義，亦得逕洽申請人提供。

(五)農保喪葬津貼線上申請(2/2)

- ◆因資安考量尚未開放上傳附件（土謄、戶謄）功能。
- ◆如有承辦人無法於e化服務系統上進行農保喪葬津貼資格審認作業，請農會授權管理者協助開放權限予承辦人。
- ◆請農會確認已設定好承辦人審認權限，並於e化服務系統設定常用的email及開啟提醒通知，案件進來就能立刻知悉。
- ◆最後請農會配合時常上線查看，是否有線上喪葬津貼申請案件，如有需要請儘速連繫申請人提供相關資料，於規定時間（10日）內完成線上審認作業。

(六)喪失農保資格情形 (農會審查退保)

土地異動

土地所有權人異動、承租人異動、租約到期、土地面積減少、農地變更為非農業用地等

1年內未從農90日

ex:因出境 / 入監致無實際從農



喪失實耕者資格條件

未取得有效之實際從農工作證明
地主以書面主張被保險人無權使用

具其他專任職業

✖公司負責人、地政士

(六)喪失農保資格情形 (勞保局比對退保)

參加其他社會保險

公保、軍保 (自願役) : 自加保前 1 日農保退保

戶籍遷離原農會組織區域

戶籍自遷出翌日喪失農保

- ◆ 非即時更新
- ◆ 農會如欲盡早修正退保日期，可填寫紙本申報單並附上有遷出、入事實之戶籍資料寄送至勞保局處理

如欲繼續參加農保，被保險人應向當次戶籍遷入地之基層農會申請加保。農會依當次戶籍遷入時之法令規定審查
(農審辦法§8 II ①)



領取社會保險老年給付
自核付日退保

勞保/就保重複投保

逾第90日公文提醒

自第181日取消資格

- ◆ 每年1月1日起重新計算
- ◆ 如有勞 (就) 保加保日數疑義，請被保險人向其勞 (就) 保投保單位或勞保局確認

(六)加、退保申報-農會來文追溯

- ◆ 務必於審查日當天確實申報被保險人加、退保（農保條例§9）。如農會需來文追溯退保，其日期應有所依據，並檢送審查喪失資格日期之相關佐證資料至局。
- ◆ 戶籍異動加保，如有銜接被保險人農保資格需求，需準備：
 - ① 審查日當天線上申報加保
 - ② 農會來文追溯加保
 - ③ 相關審查資料且（資格審查表須註明「依遷入時法令規定審查符合加保資格，追溯自戶籍遷入日○年○月○日加保」）
 - ④ 縣、市政府備查函
- ◆ 被保險人經審查須退保，例如擔任工商負責人，原則審查當日申報退保，若事涉農退儲金需往前追溯自○年○月○日退保，則需準備：
 - ① 審查日當天線上申報退保
 - ② 農會來文詳述追溯退保原因
 - ③ 相關審查資料且（資格審查表須註明喪失農保資格日期及退保原因）
 - ④ 縣、市政府備查函



02

農民職業災害保險介紹



(一)農職保加保規定

農保

1. 實際從事農業工作
2. 農保被保險人(國民)

自112年12月1日起，
申請參加農保者，視為
一併申請參加農職保

農審辦法

健三

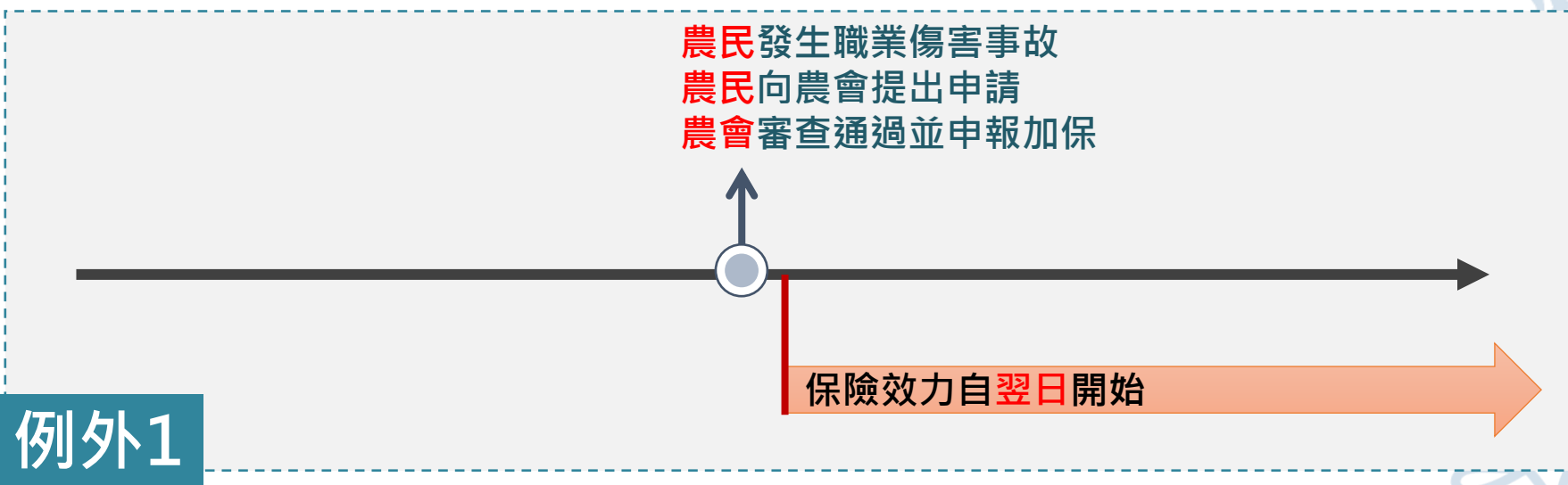
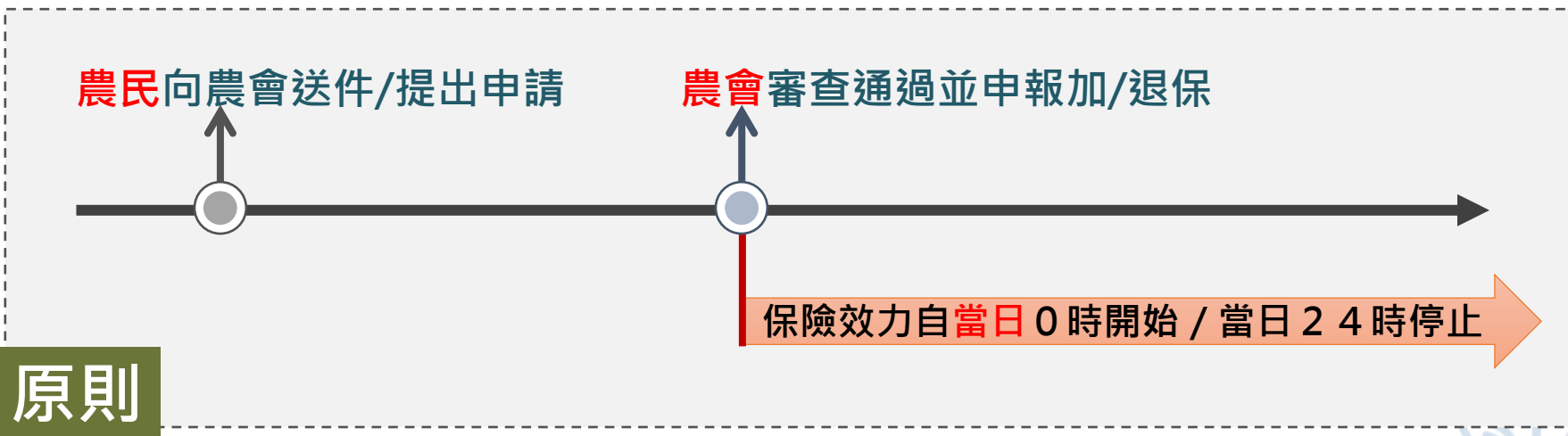
1. 實際從事農業工作
2. 健保第3類被保險人
 - 1) 已領過社會保險老年給付者(國民)
(農會會員、15歲以上實際從農者)
 - 2) 外國人、無國籍人、大陸地區人民、香港或澳門居民等本國人配偶(15歲以上實際從農者)

健審辦法

區域從農

1. 實際從事農業工作
2. 年滿15歲(國民)
3. 未有農保或健3身分
4. 未限制是否領取相關社會保險老年給付
5. 未參加軍、公、勞(含僅參加勞工職業災害保險)及就業保險(以健三身分加保者，亦須符合此規定)

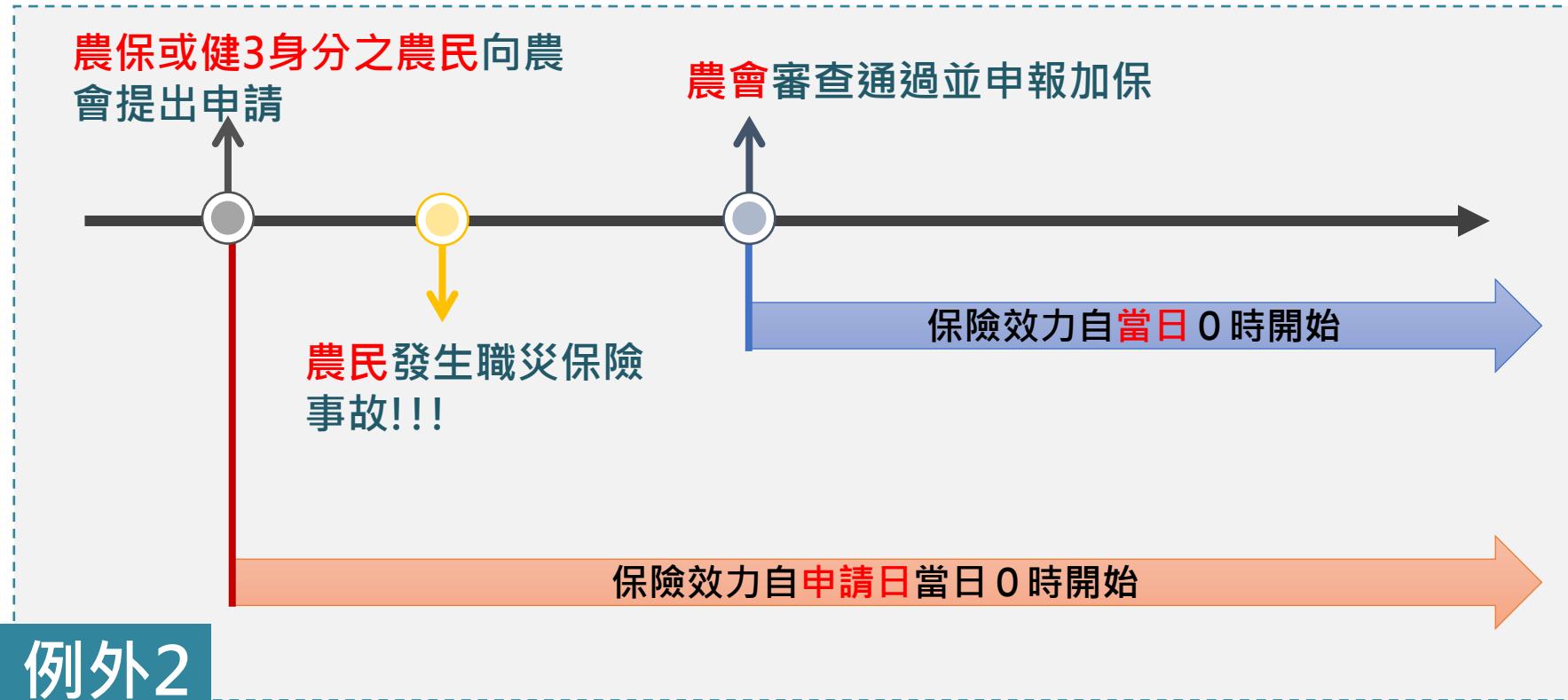
(二)農職保保險效力(1/2)



避免投機

(農民職業災害保險試辦辦法第10條第1項及第2項)

(三)農職保保險效力(2/2)



例外2

保障權益

＊ ＊ 以區域從農加保者，不適用之！ ＊ ＊

(農民職業災害保險試辦辦法第10條第3項)

(四)農職保強制納保

112.12.1起
申請參加農保者
視為一併申請參加農職保

(五)喪失農職保資格情形

喪失農保資格

喪失健3加保資格

Ex.戶籍遷出農會組織區域、
土地異動...等

第4條
第1項
第1款

第4條
第1項
第2款

第14條
第1項
第2款

第4條
第1項
第2、3款

超過寬限期未繳納保費

參加軍保、公教保、就保、勞保、災保

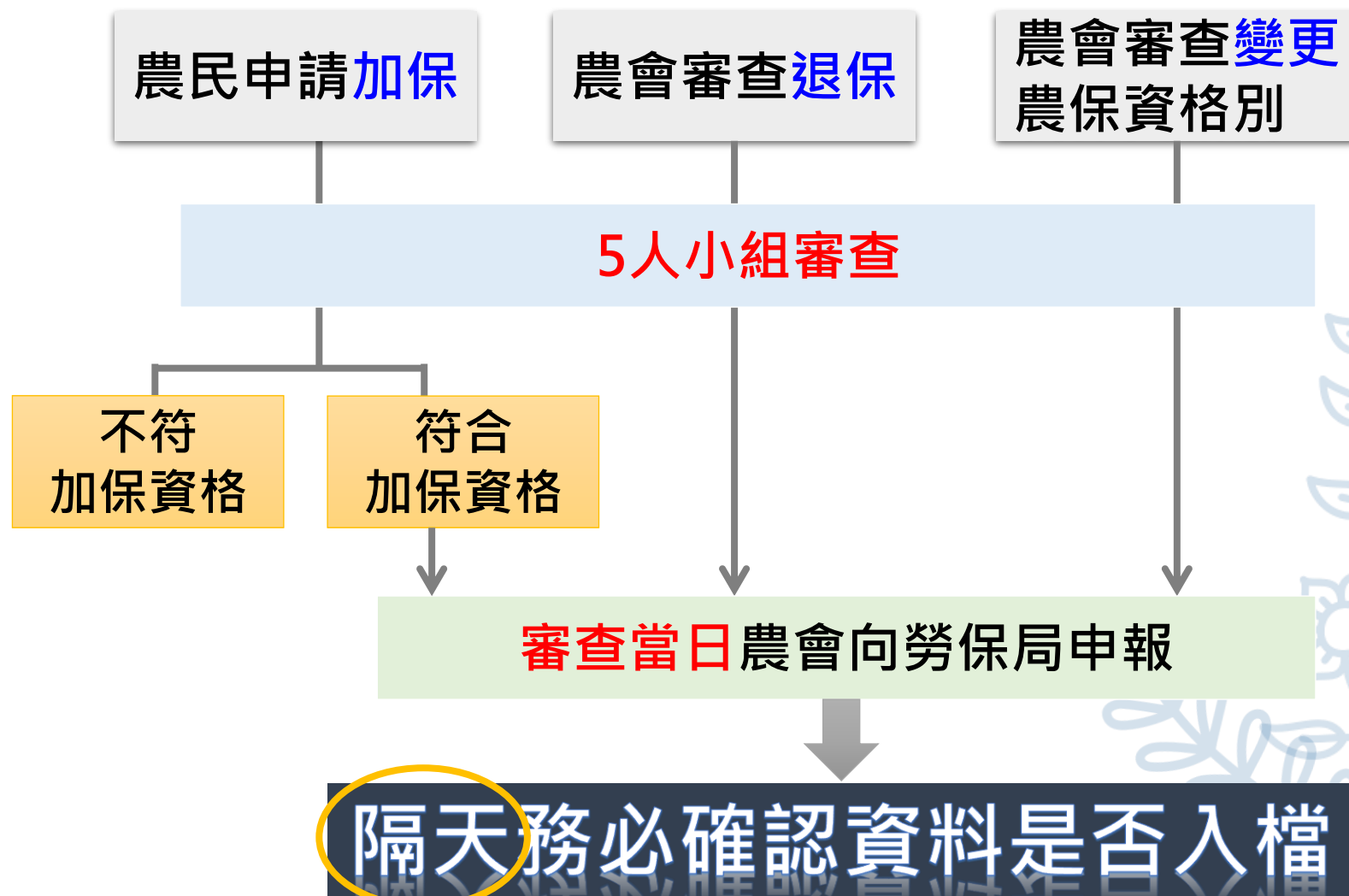


03

農保及農職保共同性規定



(一)審查及申報流程



如未成功入檔，可再電洽承保科承辦人詢問原因。

(二)月投保金額調高

農保、農職保月投保金額

112.2.10起

由10,200元提高為**20,400**元



(三)申請給付應備資格證明文件-投保資格資料表(1/3)

申請農(職)保給付時，請依下列注意事項詳填「**農保（農職保）被保險人投保資格資料表**」（**下稱資料表**）並加蓋**單位圖記**，連同戶籍資料、給付申請書等相關資料檢送至局。

農會審查符合規定者，請依被保險人加保資格別詳實填具**資料表**即可。

（**農地、租賃契約等相關資料不必檢送至局**）

符合農審辦法第2條之2（**從事農業推廣工作、農林牧場員工**）、第2條之3（**會員雇農**）規定者，檢具**會員證明**至局。

①以**健3**身分參加農職保

②以**區域從農**參加農職保

③**退伍青農**參加農保

符合資格者，請農會於資料表勾選**合格**。

(三)申請給付應備資格證明文件-投保資格資料表(2/3)

表號 農承11

農保(農職保)被保險人投保資格資料表

被保險人姓名： 身分證號(居留證號)：

- 一、☐檢附會員證明 符合農審辦法第2條之2(從事農業推廣工作、農林牧場員工)、第2條之3(會員雇農)規定者
二、☐填具下列加保相關資料 符合農審辦法第2條、第2條之1、第12條或原以非會員雇農身分加保者
(一)☐自耕農(土地持有人如非被保險人本人，應檢附被保險人與土地持有人之親屬關係身分證明文件。)

土地持有人	與被保險人關係	土地座落 (鄉鎮市區、地段地號)	使用地類別	所有權 登記日期	土地實際持 有面積(公頃)
		範例：中山段1號 X 東區中山段1號 X 台南市東區中山段1號 O	<input type="checkbox"/> 農地 <input type="checkbox"/> 林地 <input type="checkbox"/> 符合農發條例第38條之1第1項情形或依都市計畫編定為公共設施保留地且尚未依都市計畫法第48條規定辦理，並取得相關證明文件。 <input type="checkbox"/> 其他：		

(二)☐佃農(含以實耕者身分加保者)

租賃契約資料	承租人： <input type="checkbox"/> 本人 <input type="checkbox"/> 配偶	出租人：	最近租賃期限： 年 月 日至 年 月 日
	承租土地座落：		使用地類別： <input type="checkbox"/> 農地 <input type="checkbox"/> 林地 <input type="checkbox"/> 其他： 實際承租土地面積： (公頃)
	<input type="checkbox"/> 租賃契約有公證 (公證日期： 年 月 日) <input type="checkbox"/> 租賃契約無公證 (<input type="checkbox"/> 合法使用政府機關、公立學校或公營事業機構之農業用地 <input type="checkbox"/> 三七五租約 <input type="checkbox"/> 其他：)		
實耕者資料	<input type="checkbox"/> 以實耕者身分加保者，已檢具農業改良場認定合於有效期限內之實際從農證明文件。		

(三)☐雇農

僱用證明資料	雇主姓名：	雇主身分別： <input type="checkbox"/> 自耕農 <input type="checkbox"/> 佃農 <input type="checkbox"/> 原雇主繼承人
	最近僱用期限： 年 月 日至 年 月 日	
	雇主土地座落：	使用地類別： <input type="checkbox"/> 農地 <input type="checkbox"/> 林地 <input type="checkbox"/> 其他： 土地面積： (公頃)

(四)☐配偶身分加保 1.檢附其配偶會員證明 或 2.填具土地資料(自有農地者填於(一)自耕農欄位 承租農地者填於(二)佃農欄位)

(五)☐蜂農身分加保 以蜂農身分加保者，已檢具鄉(鎮、市、區)公所依養蜂申報作業程序所核發之申報證明文件。

三、☐符合全民健保第3類被保險人參加農民職業災害保險資格者
(如不符合全民健保第3類被保險人參加農民職業災害保險資格者，請註明不符合原因：)

四、☐具農業生產技術能力，符合區域性從農者參加農民職業災害保險資格
(如不符合區域性從農者參加農民職業災害保險資格，請註明不符合原因：)

五、☐已領取軍保退伍給付並依農民健康保險條例第5條之1規定參加農保者(請於上開欄位依投保資格別填寫加保相關資料)

填表日期： 農會名稱： 投保單位圖記：

記得勾選

記得蓋章

(三)申請給付應備資格證明文件(3/3)

- ✓ 被保險人戶籍資料**記事請勿省略**。
- ✓ 如檢附戶口名簿，請農會先至內政部戶政司全球資訊網查驗，未異動請**加蓋農會印章及註明日期**（可列印該頁面）與給付申請書件一併送局；如已異動，則請申請人重新申請。
- ✓ 加保土地非本人時，如親屬非同戶，請檢附親屬關係證明。
- ✓ 土地謄本所有權人姓名及身分證號**遮碼**時，請於空白處載明該所有權人**全名及身分證號並加蓋農會印章**。
- ✓ 土地若為**共同共有**時，請備齊分管契約書、分管圖或繼承系統表及繼承人身分證明文件。
- ✓ 如被保險人已無符合加保規定之地籍或租賃契約等資料，請協助於資料表備註「無土地」、「無租約」。
- ✓ 如欲申請喪葬慰問金之案件，請農會協助確認**本人、配偶、直系血親及一親等直系姻親（事故發生日於112/2/25之後）**均無其他加保土地資料，以利勞保局移送農業部申請。

(四)其他宣導事項

1

如有將土地買賣、贈與親屬，以致所送土地謄本顯示「土地所有權登記日期在發生事故日期之後」之情形，請一併附上**異動索引及戶籍資料**確認土有人與被保險人之親屬關係。

2

提醒被保險人戶籍遷出會取消資格! 請時常提醒農民如果要戶籍異動或是土地異動等變更，若不確定是否會影響其農保資格的事情，都可以先問農會或是致電勞保局承保科（電話02-23961266#2317）洽詢。

3

如農會傳真補件至承保科（傳真號碼02-23920382），可於空白處寫備註給哪個縣市的承辦人或分機號碼，若有多張也請備註共幾頁，再電洽確認是否有收到，以免漏件或誤傳至其他組室。

(五)行政救濟案件流程：

1

經農會審查不合格，請農會於通知被保險人審查結果之公文，告知依據從事農業工作農民申請參加農民健康保險認定標準及資格審查辦法第7條規定，被保險人如有異議，應於通知送達**7日內**以書面向農會**申請復審**，逾期不予受理，申請復審以**一次為限**。

2

經農會復審仍不合格，請農會於通知被保險人**復審結果之公文**，告知如被保險人對農會復審結果有異議，得依照農民健康保險及農民職業災害保險爭議事項審議辦法第3條規定，**於接到農會復審通知文件之翌日起60日內**，經由勞保局向農民健康保險及農民職業災害保險監理委員會申請審議。

感謝聆聽
敬請指教



勞動部勞工保險局
BUREAU OF LABOR INSURANCE, MINISTRY OF LABOR