



農民健康保險 & 農民職業災害保險

承保相關法令與實務



勞動部勞工保險局

BUREAU OF LABOR INSURANCE, MINISTRY OF LABOR





簡報大綱



農民健康保險介紹




農民職業災害保險介紹



常見問答篇





01

農民健康保險介紹





參加農保的規定



人：

- 15歲以上（退伍青農50歲↓、實耕者65歲↓）
- 向戶籍所在地之基層農會申請

事：

- 每年國內居留時間合計達90日以上並實際從事農業工作
- 無農業以外專任職業
- 未參加其他社會保險
- 未領有其他社會保險老年給付
- 銷售金額30,600元以上或投入資材5,100元以上

農業用地應與申請人戶籍所在地之農會組織區域位於：

農地：

- 同一直轄市、縣（市）
- 不同一直轄市、縣（市）而相毗鄰之鄉（鎮、市、區）範圍內
- 未符合上述條件，達一定經營規模者，取得農業改良場核發的從農工作證明





農保有哪幾種資格別呢？



自耕農

佃農


養蜂農民

實際耕作者



1

自耕農 (自有農業用地者)



◆**土地所有權人：**

本人、配偶、直系血親、**一親等直系姻親**

◆**農地面積：**

1. 農業用地0.1公頃以上
2. 林地0.2公頃以上
3. 依法令核准設置之室內固定農業設施0.05公頃以上

2


佃農 (承租或合法使用他人農業用地者)

◆使用方式：

1. **本人、配偶**承租375租約或一般租約 **(需公證)**
2. **本人**使用政府機關、公立學校或公營事業機構用地
3. **本人**使用政府機關、公立學校或公營事業機構**以外**用地且設定**農育權**

◆農地面積：

1. 375租約 (耕地) 0.2公頃以上
2. 農業用地0.2公頃以上
3. 林地0.4公頃以上



3

養蜂農民

◆蜂箱數：

1. 100箱
2. 青年農民（18歲~45歲）應維持至少50箱，且自申報日期起2年內應達100箱以上


◆申報地點：

戶籍或流動放養地點所在地之鄉（鎮、市、區）公所



4

實際耕作者



1. 以**口頭約定方式**，於**他人農業用地**依法從事農業工作，或**使用第三人承租**政府機關、公立學校或公營事業機構之農業用地，與第三人共同經營農業生產工作
2. 未具自耕農及佃農加保資格規定
3. 取得農業部所屬農業改良場核發之**從農工作證明**

註

「**第三人**」指本人或配偶以外之人。





影響農保資格情形有哪些？




- **國內居留未達90日並實際從事農業工作**

未符合每年於國內居留時間合計達90日以上
並實際從事農業工作者

例如：出境未返 / 入監

- **具其他專任職業**

例如：公司負責人（營業項目非農業生產性質
且自產自銷）、參加職業工會、地政士





影響農保資格情形有哪些？



- 土地異動

土地所有權人異動、承租人異動、租約到期、土地面積減少、農地變更為非農業用地等

- 喪失實耕者資格

未取得有效之實際從農工作證明
地主以書面主張被保險人無權使用





影響農保資格情形有哪些？



- 參加公保、軍保（志願役）

農保自公保、軍保加保前 1 日退保

- 參加勞保、就保

每年可重複加保180天，超過180天者，
農保自第181日取消資格





領取社會保險老年給付之影響 (未滿65歲)



包含勞保老年給付、公保養老給付、軍保退伍給付



如領取
老年給付

農保
資格

領取社會保險老年給付，
農保須退保

過去曾提繳的勞退，於年滿
60歲時，可以請領

勞退
請領



未滿65歲之
農保被保險人

農退
資格

農保退保，農退不得
繼續提繳

過去曾提繳的農退，於年滿
65歲時，可以請領

農退
請領

老農
津貼

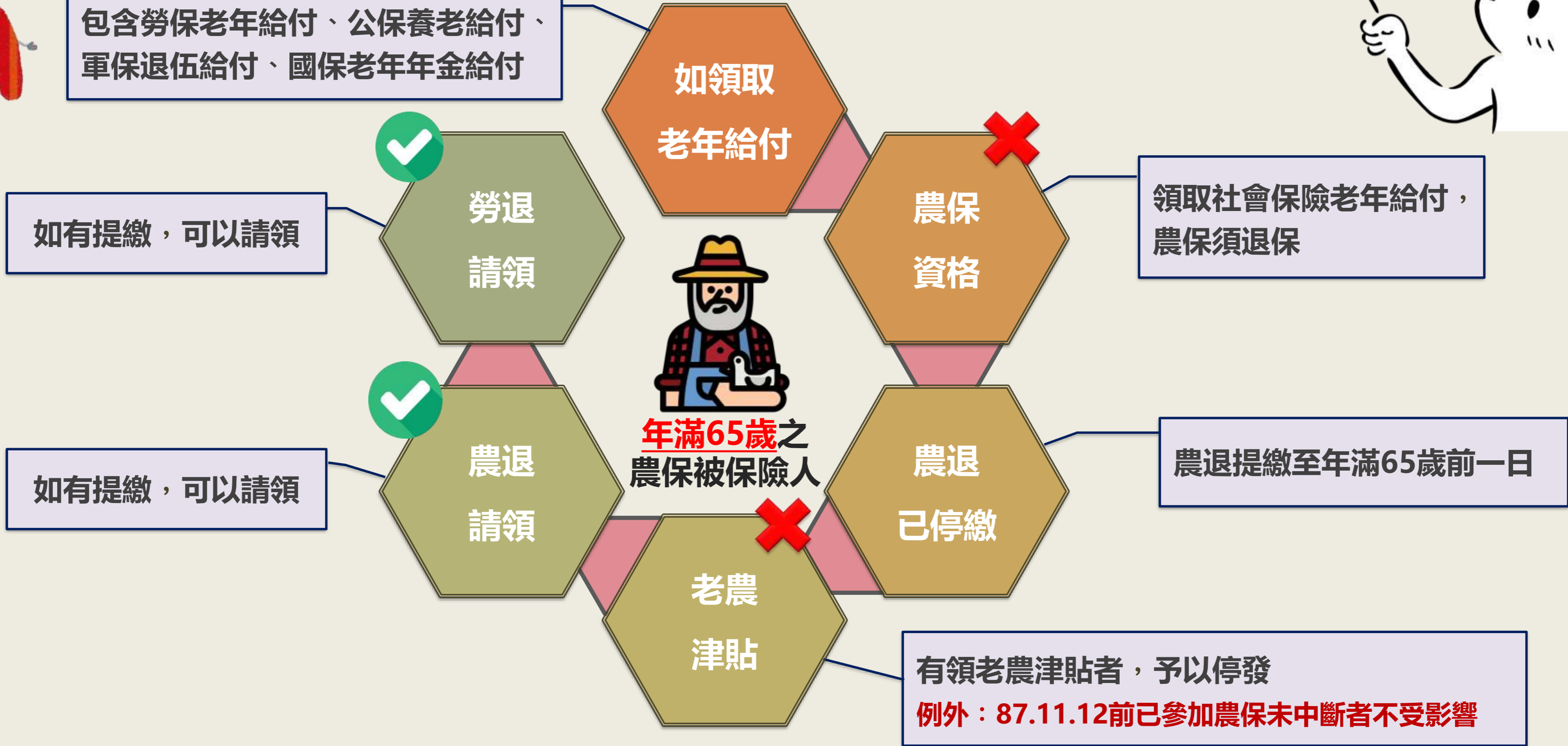
65歲時無農保，不得申領老農津貼



領取社會保險老年給付之影響 (年滿65歲)



包含勞保老年給付、公保養老給付、
軍保退伍給付、國保老年年金給付





戶籍遷離原農會組織區域 對農保資格的影響




- ◆ 原投保農會應予退保。
- ◆ 如欲繼續參加農保，應向當次戶籍遷入地之基層農會
申請加保。農會依當次戶籍遷入時之法令規定審查。
- ※ 假設被保險人在尚未向戶籍所在地之投保單位申請加保，並完成資格審查前死亡者，得由其親屬檢具證明文件申請審查。




其他注意事項


徵收續保



續保期間：

- ◆**徵收**：自徵收公告期滿第16日起，至屆滿3年之日止。但屬行政院核定為重大公共建設之區段徵收，且被徵收農地所有權人經核定領回抵價地者，其續保期間至抵價地辦竣所有權登記日止
- ◆**協議價購**：自完成土地產權移轉登記日起，至屆滿3年之日止
- ※自有農地徵收公告期滿第16日或協議價購完成土地產權移轉登記日時，被保險人已年滿65歲且加保年資累計達15年以上者，不受續保一定期間之限制






02

農民職業災害保險介紹





農職保有哪幾種資格別呢？



農保被保險人



健保第三類被保險人





區域從農者





1 農保被保險人

1. **自願參加者**：112年11月30日前已參加農保者，得依意願申請參加農職保
2. **強制申請者**：112年12月1日起申請參加農保者，視為一併參加農職保





2 健三身分（無農保，僅加農職保）

1. **健保第三類**被保險人
 - **已領過社會保險老年給付者**
 - **本國人的外籍配偶，尚未辦理初設戶籍登記者**
2. 未參加軍保、公保、就保、勞保或災保（勞工職業災害保險）



3 區域從農（無農保，僅加農職保）

1. 具農業生產技術能力，且以區域性從事農業生產工作之國民
2. **未有農保或健三身分**
3. 未參加軍保、公保、就保、勞保或災保






影響農職保資格情形有哪些？



- 以農保身分加保者：**喪失農保資格**
- 以健三身分加保者：**喪失健三加保資格**
例如：戶籍遷出農會組織區域、土地異動...等
- 以健三、區域從農身分加保者：
參加軍保、公保、就保、勞保、災保
- 自願參加農職保者：**超過寬限期未繳納保費**





解惑篇

12個常見問答



01

我已經參加農保了，如果把農地贈與給家人，會影響我的農保資格嗎？



- 農民以自耕農資格參加農保，土地所有權人是**本人**、**配偶**、**直系血親**或**一親等直系姻親**，都**符合**自有農地的規定。
- 如果贈與給上述以外的親屬，例如弟弟是旁系血親，就**不符**合自耕農加保規定喔～

為了保障自身權益，在土地異動之前，例如：繼承、過戶、移轉、分割或買賣等，可以先向農會或勞保局02-23961266#2317詢問。



02

我與地主承租農地契約即將到期，想由兒子跟地主簽約，
會影響我的農保資格嗎？



租約僅限於「**本人**」、「**配偶**」承租，由兒子承租不符合
佃農資格加保規定。

★特別提醒★

私人租約要經過地方法院或民間公證人**公證**，這份
租賃契約才符合佃農的加保規定。公證的資訊可以
到司法院網站之「公證業務專區」查詢相關資料！



03

我的農地在雲林縣，但戶籍在台中市，請問如何加入農保呢？



自113年11月22日起，如農業用地達一定經營規模，雖與戶籍地位於不同一直轄市、縣（市）且不相毗鄰之鄉（鎮、市、區）範圍內，可持由**農業改良場核發之實際從事農業生產工作證明**，向戶籍所在地之基層農會申請參加農保。




04

父親過世後，土地未辦理繼承，我可以拿這塊土地加保嗎？



應先辦理**土地所有權移轉登記**，再向農會申請參加農保。



05

114年我在美國幫女兒照顧孫子，被農會審查退保，
我對農保退保日期有些疑問？



旅居國外的農保被保險人，因該年度未在國內居留時間合計達90日以上並實際從事農業工作，經農會審查未符合加保資格，依照農業部函釋農保須追溯自前一年度12月31日退保。

舉例：

114年度旅居國外者，追溯至113年12月31日退保

入監服刑清查，實際農作未達90日者，亦同



06

我原來設籍在雲林縣北港鎮，也在北港鎮農會參加農保，最近我把戶籍遷到隔壁水林鄉，會影響我的農保資格嗎？



戶籍一旦遷出原農會組織區域，農保就不能在原農會加保。

如果想繼續參加農保，應該向「當次戶籍遷入所在地的基層農會（水林鄉農會）」，主動提出證明文件申請加保。

農會將依當次戶籍遷入時之法令規定，審查是否符合農保資格，符合資格者，保險效力可以從戶籍遷入日起，繼續參加農保。



07

我是農民也參加農保，最近趁農閒之餘，去便利商店打工，公司幫我投保勞保，會影響我的農保資格嗎？



農保被保險人於農暇之餘從事非農業勞務工作再參加勞保者，同一年度重複加保**未超過180天**，**農保資格不受影響**。

小提醒：並不是以實際有上班的日子才列入計算，而是以公司幫你投保勞保的天數來計算，有疑問時請先和公司確認。

註：農業用地位於農業部公告之**嚴重天然災害區域**內，且農地上有公告適用之**長期作物或農業設施**受損，於復耕、復建期間再參加勞保，可出具**已領取農業天然災害現金救助**之證明文件，向農會提出申請，經審查通過，可**自公告起始日起重複加保2年**。



08

接續前題，公司若只幫我**投保勞工職業災害保險**，
會影響我的農保資格嗎？



農保被保險人僅參加勞工職業災害保險，**仍應符合「每年國內居留時間合計達90日以上，並實際從事農業工作」及「無農業以外之專任職業者」**等資格條件，才可以繼續參加農保。



09

我沒有領過農保給付，現在被退保了，我以前繳交的農保保費可以申請退費嗎？



農保被保險人於加保期間已獲得農民保險相關給付的保障，縱使未發生保險事故，**已繳交之保險費也無法退還**。



我是農保被保險人，要如何查詢我的農保投保資料呢？



1. **網路查詢**：登入**本局全球資訊網e化服務系統**查詢，可使用「行動電話認證」、「自然人憑證」、「虛擬勞保憑證」、「行動自然人憑證」或「金融電子憑證」等方式認證身分。
2. **臨櫃查詢**：親自攜帶**附照片之身分證明文件**（如身分證、護照、健保卡）正本，至本局各地辦事處查詢。



11

想要參加農保和農職保，需要分別向農會提出申請嗎？



自112.12.1起，新申請參加農保者視為一併申請參加農職保，所以不需要再另外申請參加農職保。

★特別提醒★

如果是在**112.11.30**前已經加入農保的農民，想要參加農職保，需要**主動**向農會**提出申請**喔！




12

我最近要從公司退休，個人名下有繼承到一塊農地，如果領取勞保老年給付後，再從事農作，還能參加農職保嗎？



已領取相關社會保險老年給付，包括勞保、公保、軍保或國保老年給付，如為**全民健康保險第3類被保險人且有實際從事農業工作**，得申請參加農職保。





感謝聆聽
敬請指教

