

中華民國 115 年度

中央政府總預算案



勞動部勞工保險局 編

勞動部勞工保險局  
勞工保險局作業基金

目 次

中華民國115年度

一、業務計畫及預算說明.....	1
二、預算主要表	
(一) 收支餘絀預計表及說明.....	9
(二) 餘絀撥補預計表.....	15
(三) 現金流量預計表.....	16
三、預算明細表	
(一) 租金及權利金收入明細表.....	19
(二) 投融資業務收入明細表.....	20
(三) 保險收入明細表.....	22
(四) 其他業務收入明細表.....	24
(五) 業務外收入明細表.....	25
(六) 出租資產成本明細表及說明.....	27
(七) 投融資業務成本明細表及說明.....	29
(八) 保險成本明細表及說明.....	32
(九) 其他業務成本明細表及說明.....	36
(十) 業務外費用明細表及說明.....	41
(十一) 資產折舊明細表.....	43
(十二) 基金數額增減明細表.....	44
(十三) 購置無形資產明細表.....	45
(十四) 貸出款明細表.....	46

## 四、預算參考表

(一) 預計平衡表	47
(二) 5年來主要營運項目分析表	49
(三) 員工人數彙計表	50
(四) 用人費用彙計表	51
(五) 媒體政策及業務宣導費彙計表	52
(六) 各項費用彙計表	54

## 五、其他

(一) 投資性不動產收入分析表	63
(二) 保費收入分析表及附表	64
(三) 保險給付分析表	75
(四) 雜項業務成本分析表-勞工職業災害保險及保護業務	81

## 六、附錄

附錄一、勞工保險業務

附錄二、就業保險業務

附錄三、農保及農職保業務

附錄四、勞工職業災害保險及保護業務

附錄五、立法院審議中央政府總預算案附屬單位預算所提決議及附帶決議辦理情形報告表

# 業務計畫及預算說明



勞動部勞工保險局  
勞工保險局作業基金  
業務計畫及預算說明

中華民國 115 年度

壹、基金概況：

一、設立宗旨及主要營運項目：

(一)設立宗旨：

勞工保險於民國 39 年開辦，初期係委託「台灣人壽」的「勞工保險部」辦理，直至 49 年「勞工保險條例」施行，始成立「台灣省勞工保險局」專責辦理本項業務，59 年更名為「臺閩地區勞工保險局」；78 年 7 月起受內政部委託辦理農民健康保險業務(自 107 年 11 月 1 日起中央主管機關變更為行政院農業委員會，112 年 8 月 1 日改制為農業部)；85 年改隸中央，更名為「勞工保險局」，91 年 4 月 28 日起受委任辦理職業災害勞工保護業務(103 年 2 月 17 日起移撥至勞動部職業安全衛生署)；92 年 1 月 1 日起受委任辦理就業保險業務；103 年 2 月 17 日配合勞動部組改整體規劃，由國營事業改制為行政機關，更名為「勞動部勞工保險局」，至各項保險相關業務，自 104 年度起改編作業基金，並編製附屬單位預算；107 年 11 月 1 日起受行政院農業委員會(112 年 8 月 1 日改制為農業部)委託試辦農民職業災害保險，並自 109 年起納編本基金；111 年 5 月 1 日配合「勞工職業災害保險及保護法」施行，將原列於勞工保險業務項下之職業災害保險，與職業災害勞工保護業務整併為勞工職業災害保險及保護業務，以建構包含職災預防、補償及重建之完善保障體系。

本基金主要任務係辦理勞工保險、就業保險、農民健康保險、農民職業災害保險、勞工職業災害保險及保護各項業務，提供適當之給付保障，以維護被保險人生活安全。

(二)主要營運項目：本(115)年度保險給付編列 6,772 億 8,923 萬 9 千元。

二、組織概況：

依勞動部勞工保險局組織法第 7 條規定，設置特種基金，辦理相關業務。有關本基金之保險及基金投資運用管理業務，依勞動部勞工保險局組織法第 1 條及勞動部勞動基金運用局組織法第 1 條規定，分別由勞動部勞工保險局及勞動部勞動基金運用局辦理；職業災害勞工保護業務，依

勞動部職業安全衛生署組織法第 1 條規定，由勞動部職業安全衛生署辦理；就業保險法第 12 條第 3 項促進就業等業務，由勞動部及所屬機關辦理；勞工職業災害保險及保護法第 62 條職業災害預防及重建等業務，由勞動部職業安全衛生署、勞動部勞工保險局與勞動部勞動及職業安全衛生研究所等機關辦理。

### 三、基金歸類及屬性：

本基金係預算法第 4 條第 1 項第 2 款所定，凡經付出仍可收回，而非用於營業之作業基金，並編製附屬單位預算。

## 貳、前年度及上年度已過期間預算執行情形：

### 一、前（113）年度決算結果：

（一）業務總收入：決算數 9,649 億 9,839 萬 2 千元，較預算數 6,992 億 3,051 萬 4 千元，增加 2,657 億 6,787 萬 8 千元，約 38.01%，主要係投融資業務收入較預算數增加所致。

（二）業務總支出：決算數 9,649 億 9,839 萬 2 千元，較預算數 6,992 億 3,051 萬 4 千元，增加 2,657 億 6,787 萬 8 千元，約 38.01%，主要係提存責任準備較預算數增加所致。

### 二、上（114）年度預算截至 114 年 6 月 30 日止執行情形：

（一）業務總收入：實際數 6,231 億 6,064 萬 9 千元，較分配預算數 4,476 億 1,915 萬 3 千元，增加 1,755 億 4,149 萬 6 千元，約 39.22%，主要係投融資業務收入增加所致。

（二）業務總支出：實際數 6,231 億 6,064 萬 9 千元，較分配預算數 4,476 億 1,915 萬 3 千元，增加 1,755 億 4,149 萬 6 千元，約 39.22%，主要係投融資業務成本增加所致。

## 參、業務計畫：

### 營運計畫：

一、勞工保險業務：辦理保險給付支出為 6,314 億 9,856 萬 6 千元。

二、就業保險業務：辦理保險給付支出為 264 億 9,950 萬 3 千元，另依就業保險法第 12 條第 3 項規定辦理促進就業等業務編列 42 億 4,396 萬元。

三、農民健康保險及農民職業災害保險業務（以下簡稱農保及農職保）：辦理

保險給付支出為 102 億 3,909 萬 9 千元，其中農保給付金額為 100 億 3,730 萬元，農職保給付金額為 2 億 179 萬 9 千元。

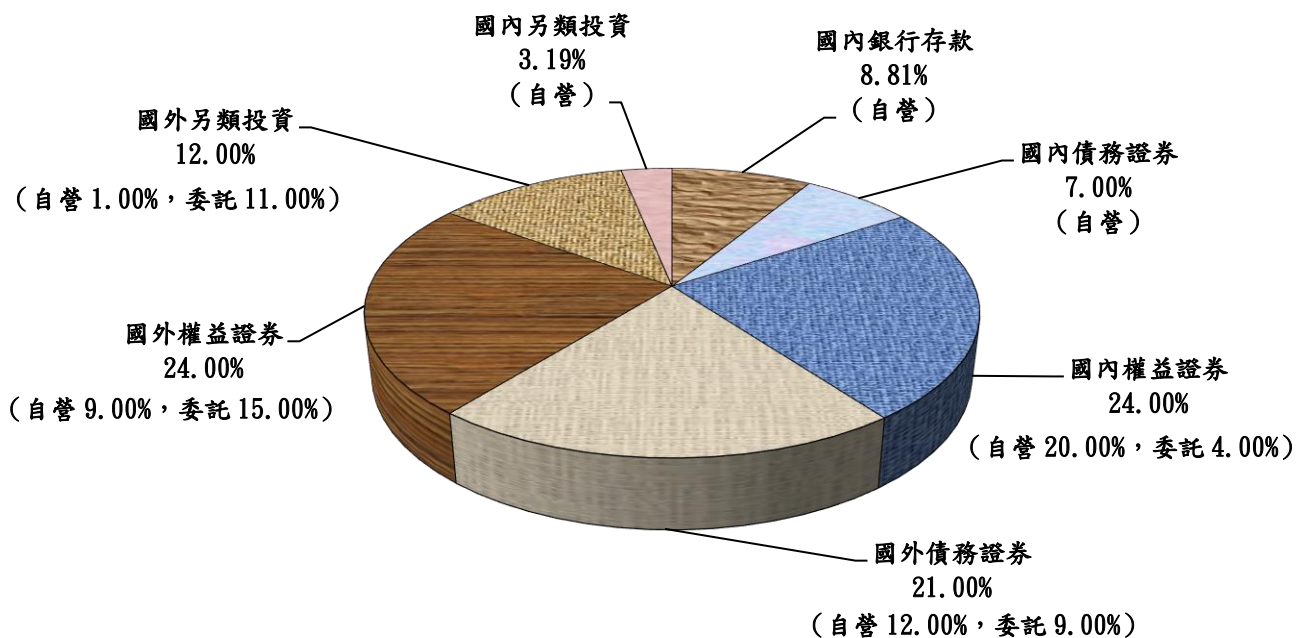
四、勞工職業災害保險及保護業務（以下簡稱災保及保護）：辦理保險給付支出為 90 億 5,207 萬 1 千元，另依勞工職業災害保險及保護法第 62 條規定辦理職業災害預防、預防職業病健康檢查、職業傷病服務、職業災害勞工重建、捐(補)助財團法人職業災害預防及重建中心等業務編列 14 億 5,331 萬 4 千元。

五、基金運用業務：

(一) 各基金本年度資產配置計畫分別如圖所示：

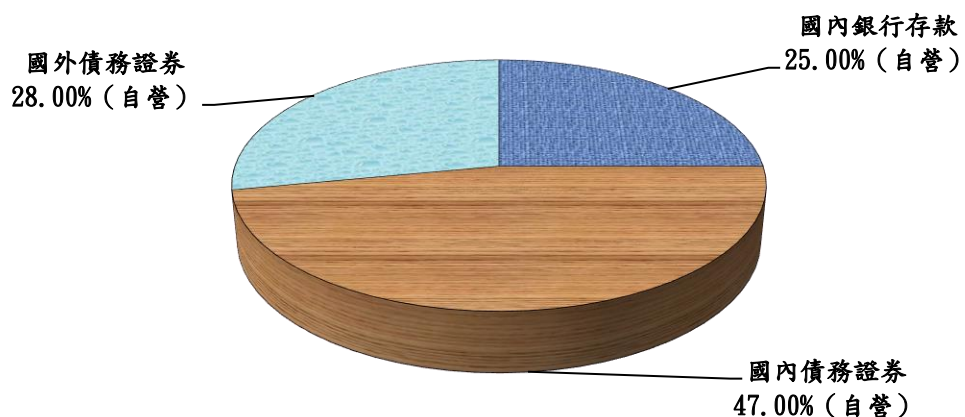
1. 勞工保險基金

運用項目中心配置比例




2. 就業保險基金

運用項目中心配置比例



### 3. 勞工職業災害保險基金

#### 運用項目中心配置比例



(二) 預計平均營運量 1 兆 4,105 億 5,900 萬元。

(三) 租金及權利金收入 2 億 8,386 萬 5 千元、投融資業務收入 490 億 8,034 萬 2 千元。

(四) 出租資產成本 3,465 萬 5 千元、投融資業務成本 14 億 5,085 萬 8 千元。

(五) 預計收益率 3.39%。

1. 勞工保險基金 3.70%。

2. 就業保險基金 1.81%。

3. 勞工職業災害保險基金 1.42%。

(六) 農保及農職保基金，預計平均營運量 7 億 8,800 萬元，投融資業務收入 555 萬 6 千元，平均利率 0.71%。

#### 肆、預算概要：

##### 一、業務收支及餘絀之預計：

(一) 本年度業務收入 7,552 億 679 萬 7 千元，較上年度預算數 7,431 億 9,228 萬 4 千元，增加 120 億 1,451 萬 3 千元，約 1.62%，主要係勞工保險平均月投保薪資增加，保費收入增加所致。

(二) 本年度業務成本與費用 7,555 億 8,638 萬 7 千元，較上年度預算數 7,435 億 7,314 萬 9 千元，增加 120 億 1,323 萬 8 千元，約 1.62%，主要係勞工保險老年年金領取人數增加，保險給付增加所致。

- (三)本年度業務外收入 3 億 8,039 萬 1 千元，較上年度預算數 3 億 8,153 萬 8 千元，減少 114 萬 7 千元，約 0.30%，主要係災保及保護違規罰款收入減少所致。
- (四)本年度業務外費用 80 萬 1 千元，較上年度預算數 67 萬 3 千元，增加 12 萬 8 千元，約 19.02%，主要係災保及保護雜項費用增加所致。
- (五)業務總收支相抵後，賸餘無列數，係依勞工保險條例、就業保險法、勞工職業災害保險及保護法規定，各類保險之保險費及其運用收益等收入，除作為保險給付等經費外，不得移作他用，故本年度勞工保險、就業保險、災保及保護業務之收支餘額，悉數提存準備。另依農民健康保險條例規定，農保及農職保虧損由政府編列預算支應。
- (六)本年度及最近 5 年收入、成本與費用及賸餘圖表，詳圖 1、2。
- (七)匯率走勢受各期間國內外實際經濟情勢及國際金融市場等因素影響，每年不同幣別相對升貶情況不一且差異甚鉅，無固定趨勢可循，爰兌換損益未編列預算。有關兌換賸餘及兌換短絀之實際情形，業於本基金各年度決算書表中載明。

二、餘絀撥補之預計：本年度預算賸餘無列數，故無撥補事項。

三、現金流量之預計：

- (一)預計業務活動之淨現金流入 35 億 1,307 萬 8 千元，包括未計利息股利之現金流入 35 億 1,259 萬元；收取利息 48 萬 8 千元之現金流入。
- (二)預計投資活動之淨現金流出 12 億 2,896 萬 3 千元，其中現金流入 263 億 1,772 萬元，包括減少短期貸款 2 億 8,300 萬元及長期貸款 119 億 1,500 萬元、收取利息 141 億 1,972 萬元；現金流出 275 億 4,668 萬 3 千元，包括增加流動金融資產 36 億 8,953 萬 9 千元、投資 121 億 5,495 萬 5 千元、長期貸款 116 億 5,669 萬 6 千元、投資性不動產 699 萬 3 千元及無形資產 3,850 萬元。
- (三)預計籌資活動之淨現金流出 2 億 9,936 萬 8 千元，包括減少短期債務 1 億 9,800 萬元及支付利息 1 億 136 萬 8 千元。
- (四)預計本期現金及約當現金之淨增 19 億 8,474 萬 7 千元。

(五)期初現金及約當現金 453 億 6,601 萬 4 千元。

(六)預計期末現金及約當現金 473 億 5,076 萬 1 千元。

四、補辦預算事項：無。

伍、其他：

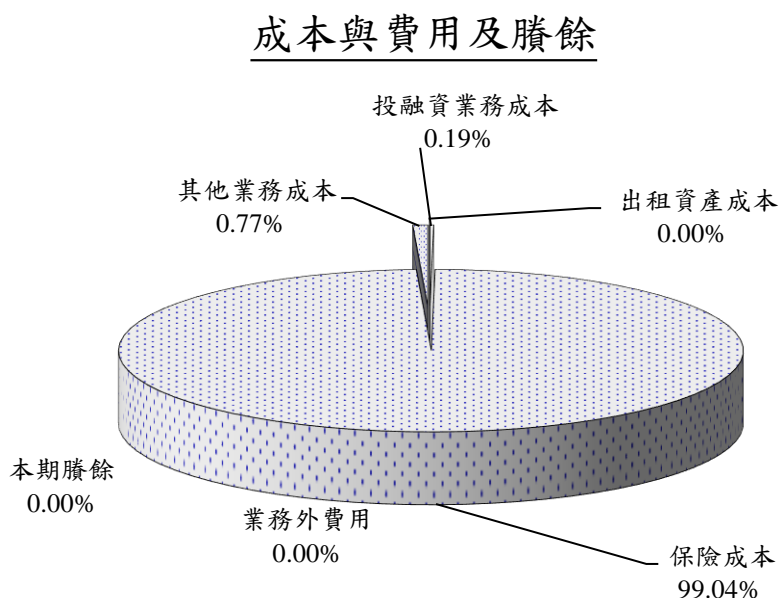
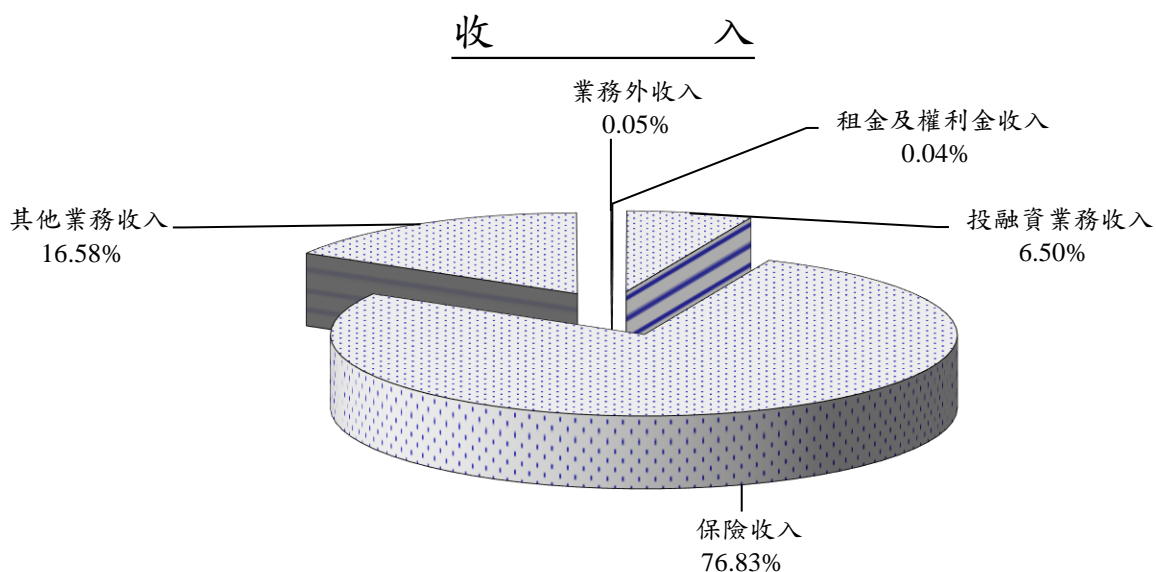
勞工保險（普通事故老年、失能及死亡給付）過去服務應計給付精算現值：

一、法令依據：勞工保險條例第 13 條、第 15 條、第 66 條及第 69 條。

二、依據本局以 113 年 12 月 31 日為基準日，投保人數 1,021 萬人，折現率及資產報酬率 4.5%、物價指數年增率 1.8%與投保薪資增長率 1.9%等假設條件，精算 113 年 12 月底勞保普通事故老年、失能及死亡給付之過去服務應計給付精算現值約 14 兆 8,325 億元，扣除截至 114 年 6 月底止已提存責任準備 1 兆 2,693 億元，未提存金額為 13 兆 5,632 億元。

圖1

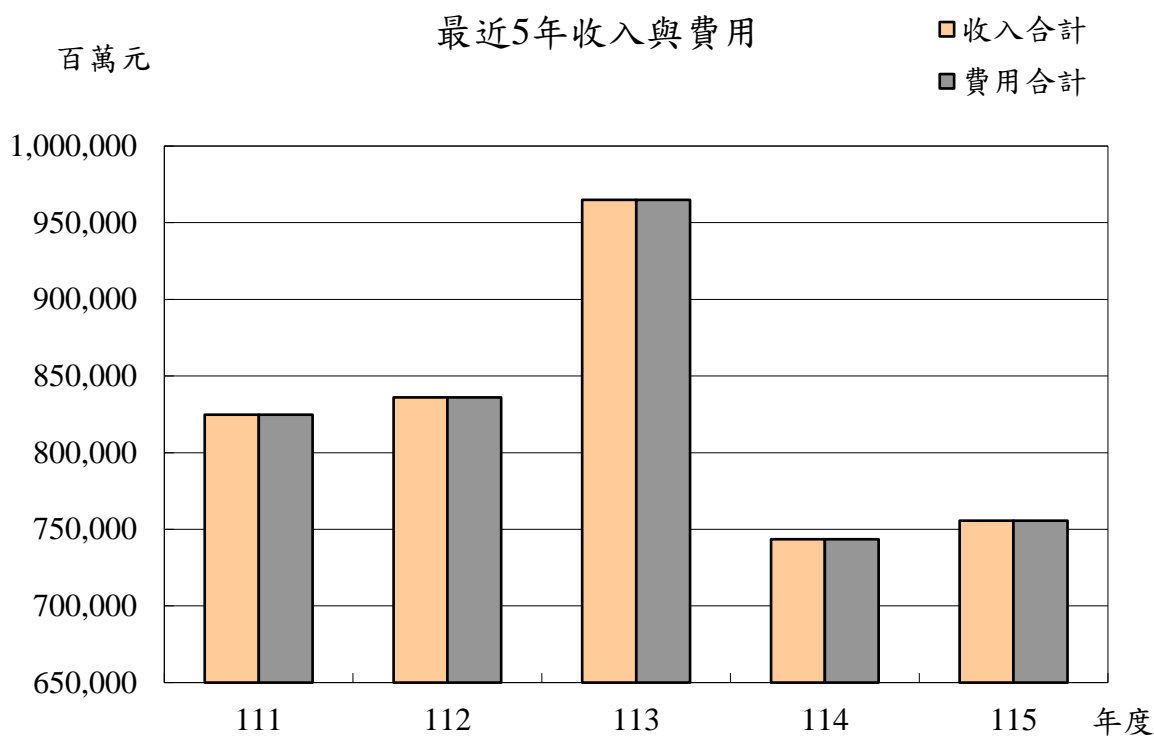
# 115年度收入、成本與費用及賸餘



單位：新臺幣千元

收 入	115年度預算	成本與費用及賸餘	115年度預算
<b>業務收入</b>	<b>755,206,797</b>	<b>業務成本與費用</b>	<b>755,586,387</b>
租金及權利金收入	283,865	出租資產成本	34,655
投融資業務收入	49,085,898	投融資業務成本	1,450,858
保險收入	580,532,061	保險成本	748,302,232
其他業務收入	125,304,973	其他業務成本	5,798,642
<b>業務外收入</b>	<b>380,391</b>	<b>業務外費用</b>	<b>801</b>
		<b>本期賸餘</b>	<b>-</b>
<b>收入總額</b>	<b>755,587,188</b>	<b>成本、費用及賸餘總額</b>	<b>755,587,188</b>

圖2



單位：新臺幣千元

年度 項目	111年度決算	112年度決算	113年度決算	114年度預算	115年度預算
<b>收入</b>					
業務收入	824,288,103	835,694,497	964,582,956	743,192,284	755,206,797
業務外收入	375,845	426,543	415,436	381,538	380,391
<b>收入合計</b>	<b>824,663,948</b>	<b>836,121,040</b>	<b>964,998,392</b>	<b>743,573,822</b>	<b>755,587,188</b>
<b>費用</b>					
業務成本與費用	824,663,226	836,120,115	964,997,069	743,573,149	755,586,387
業務外費用	723	925	1,323	673	801
<b>費用合計</b>	<b>824,663,948</b>	<b>836,121,040</b>	<b>964,998,392</b>	<b>743,573,822</b>	<b>755,587,188</b>
<b>本期賸餘</b>	-	-	-	-	-

註：1.111至113年度決算數為審定決算數；114年度為預算案數。以下各表同。

2.決算數細數之和與總數或略有出入，係四捨五入關係。

# 預算主要表



勞動部勞工保險局  
勞工保險局作業基金  
收支餘絀預計表

中華民國115年度

單位：新臺幣千元

前年度決算數		科 目	本年度預算數		上年度預算數		比較增減(-)	
金額	%		金額	%	金額	%	金額	%
<b>964,582,956</b>	<b>100.00</b>	<b>業務收入</b>	<b>755,206,797</b>	<b>100.00</b>	<b>743,192,284</b>	<b>100.00</b>	<b>12,014,513</b>	<b>1.62</b>
281,323	0.03	租金及權利金收入	283,865	0.04	279,630	0.04	4,235	1.51
281,323	0.03	投資性不動產收入	283,865	0.04	279,630	0.04	4,235	1.51
281,323	0.03	勞工保險	283,865	0.04	279,630	0.04	4,235	1.51
<b>291,875,568</b>	<b>30.26</b>	<b>投融資業務收入</b>	<b>49,085,898</b>	<b>6.50</b>	<b>40,884,345</b>	<b>5.50</b>	<b>8,201,553</b>	<b>20.06</b>
226,182,686	23.45	投資業務收入	46,277,547	6.13	37,914,456	5.10	8,363,091	22.06
222,231,172	23.04	勞工保險	43,238,453	5.73	35,411,283	4.76	7,827,170	22.10
3,740,296	0.39	就業保險	2,810,864	0.37	2,338,869	0.31	471,995	20.18
211,218	0.02	災保及保護	228,230	0.03	164,304	0.02	63,926	38.91
807,724	0.08	融資業務收入	695,368	0.09	660,666	0.09	34,702	5.25
807,670	0.08	勞工保險	695,368	0.09	660,666	0.09	34,702	5.25
54	-	就業保險	-	-	-	-	-	-
61,083,925	6.33	兌換賸餘	-	-	-	-	-	-
55,457,598	5.75	勞工保險	-	-	-	-	-	-
5,626,327	0.58	就業保險	-	-	-	-	-	-
273,901	0.03	手續費收入	-	-	-	-	-	-
273,901	0.03	勞工保險	-	-	-	-	-	-
3,527,331	0.37	存款利息收入	2,112,983	0.28	2,309,223	0.31	-196,240	-8.50
2,512,772	0.26	勞工保險	1,249,812	0.17	1,519,267	0.20	-269,455	-17.74
592,692	0.06	就業保險	524,795	0.07	462,935	0.06	61,860	13.36
3,468	-	農保	3,511	-	2,900	-	611	21.07
2,076	-	農職保	2,045	-	1,392	-	653	46.91
416,324	0.04	災保及保護	332,820	0.04	322,729	0.04	10,091	3.13
<b>537,034,008</b>	<b>55.68</b>	<b>保險收入</b>	<b>580,532,061</b>	<b>76.87</b>	<b>565,813,928</b>	<b>76.13</b>	<b>14,718,133</b>	<b>2.60</b>
537,034,008	55.68	保費收入	580,503,595	76.87	565,781,391	76.13	14,722,204	2.60

勞動部勞工保險局  
勞工保險局作業基金  
收支餘絀預計表

中華民國115年度

單位：新臺幣千元

前年度決算數		科 目	本年度預算數		上年度預算數		比較增減(-)	
金額	%		金額	%	金額	%	金額	%
488,649,914	50.66	勞工保險	529,951,057	70.17	516,818,913	69.54	13,132,144	2.54
32,648,530	3.38	就業保險	34,002,425	4.50	33,102,229	4.45	900,196	2.72
5,556,348	0.58	農保	5,043,963	0.67	5,250,412	0.71	-206,449	-3.93
158,872	0.02	農職保	171,288	0.02	168,480	0.02	2,808	1.67
10,020,343	1.04	災保及保護	11,334,862	1.50	10,441,357	1.40	893,505	8.56
-	-	收回責任準備	28,466	-	32,537	-	-4,071	-12.51
-	-	農職保	28,466	-	32,537	-	-4,071	-12.51
<b>135,392,057</b>	<b>14.04</b>	<b>其他業務收入</b>	<b>125,304,973</b>	<b>16.59</b>	<b>136,214,381</b>	<b>18.33</b>	<b>-10,909,408</b>	<b>-8.01</b>
135,152,309	14.01	其他補助收入	125,091,627	16.56	135,994,038	18.30	-10,902,411	-8.02
130,000,000	13.48	勞工保險	120,000,000	15.89	130,000,000	17.49	-10,000,000	-7.69
5,152,309	0.53	農保	5,091,627	0.67	5,994,038	0.81	-902,411	-15.06
239,748	0.02	雜項業務收入	213,346	0.03	220,343	0.03	-6,997	-3.18
91,809	0.01	勞工保險	-	-	-	-	-	-
744	-	農保	-	-	-	-	-	-
11	-	農職保	-	-	-	-	-	-
147,185	0.02	災保及保護	213,346	0.03	220,343	0.03	-6,997	-3.18
<b>964,997,069</b>	<b>100.04</b>	<b>業務成本與費用</b>	<b>755,586,387</b>	<b>100.05</b>	<b>743,573,149</b>	<b>100.05</b>	<b>12,013,238</b>	<b>1.62</b>
<b>29,578</b>	<b>-</b>	<b>出租資產成本</b>	<b>34,655</b>	<b>-</b>	<b>31,652</b>	<b>-</b>	<b>3,003</b>	<b>9.49</b>
29,578	-	投資性不動產成本	34,655	-	31,652	-	3,003	9.49
29,578	-	勞工保險	34,655	-	31,652	-	3,003	9.49
<b>120,912,437</b>	<b>12.54</b>	<b>投融資業務成本</b>	<b>1,450,858</b>	<b>0.19</b>	<b>1,268,777</b>	<b>0.17</b>	<b>182,081</b>	<b>14.35</b>
91,277,304	9.46	投資業務成本	1,372,858	0.18	1,197,777	0.16	175,081	14.62
91,276,992	9.46	勞工保險	1,371,888	0.18	1,196,819	0.16	175,069	14.63
303	-	就業保險	960	-	949	-	11	1.16
10	-	災保及保護	10	-	9	-	1	11.11

勞動部勞工保險局  
勞工保險局作業基金

收支餘絀預計表

中華民國115年度

單位：新臺幣千元

前年度決算數		科 目	本年度預算數		上年度預算數		比較增減(-)	
金額	%		金額	%	金額	%	金額	%
86,977	0.01	融資業務成本	78,000	0.01	71,000	0.01	7,000	9.86
86,977	0.01	勞工保險	78,000	0.01	71,000	0.01	7,000	9.86
29,548,157	3.06	兌換短絀	-	-	-	-	-	-
27,348,484	2.84	勞工保險	-	-	-	-	-	-
2,199,673	0.23	就業保險	-	-	-	-	-	-
<b>839,032,827</b>	<b>86.98</b>	<b>保險成本</b>	<b>748,302,232</b>	<b>99.09</b>	<b>736,458,851</b>	<b>99.09</b>	<b>11,843,381</b>	<b>1.61</b>
599,269,194	62.13	保險給付	677,289,239	89.68	646,630,253	87.01	30,658,986	4.74
554,622,687	57.50	勞工保險	631,498,566	83.62	601,732,013	80.97	29,766,553	4.95
25,208,905	2.61	就業保險	26,499,503	3.51	25,436,169	3.42	1,063,334	4.18
10,629,129	1.10	農保	10,037,300	1.33	11,135,157	1.50	-1,097,857	-9.86
129,316	0.01	農職保	201,799	0.03	202,409	0.03	-610	-0.30
8,679,158	0.90	災保及保護	9,052,071	1.20	8,124,505	1.09	927,566	11.42
239,063,109	24.78	提存責任準備	70,428,494	9.33	89,205,388	12.00	-18,776,894	-21.05
226,667,153	23.50	勞工保險	62,251,724	8.24	81,444,092	10.96	-19,192,368	-23.57
11,356,329	1.18	就業保險	6,580,107	0.87	6,174,555	0.83	405,552	6.57
31,644	-	農職保	-	-	-	-	-	-
1,007,984	0.10	災保及保護	1,596,663	0.21	1,586,741	0.21	9,922	0.63
700,523	0.07	呆帳	584,499	0.08	623,210	0.08	-38,711	-6.21
652,936	0.07	勞工保險	532,344	0.07	562,805	0.08	-30,461	-5.41
35,606	-	就業保險	25,992	-	27,284	-	-1,292	-4.74
4,189	-	農保	4,308	-	4,315	-	-7	-0.16
7,793	-	災保及保護	21,855	-	28,806	-	-6,951	-24.13
<b>5,022,227</b>	<b>0.52</b>	<b>其他業務成本</b>	<b>5,798,642</b>	<b>0.77</b>	<b>5,813,869</b>	<b>0.78</b>	<b>-15,227</b>	<b>-0.26</b>
5,022,227	0.52	雜項業務成本	5,798,642	0.77	5,813,869	0.78	-15,227	-0.26
3,824,556	0.40	就業保險	4,243,960	0.56	4,277,496	0.58	-33,536	-0.78
83,317	0.01	農保	101,368	0.01	111,966	0.02	-10,598	-9.47

勞動部勞工保險局  
勞工保險局作業基金

收支餘絀預計表

中華民國115年度

單位：新臺幣千元

前年度決算數		科 目	本年度預算數		上年度預算數		比較增減(-)	
金額	%		金額	%	金額	%	金額	%
1,114,353	0.12	災保及保護	1,453,314	0.19	1,424,407	0.19	28,907	2.03
<b>-414,113</b>	<b>-0.04</b>	<b>業務賸餘(短絀)</b>	<b>-379,590</b>	<b>-0.05</b>	<b>-380,865</b>	<b>-0.05</b>	<b>1,275</b>	<b>-0.33</b>
<b>415,436</b>	<b>0.04</b>	<b>業務外收入</b>	<b>380,391</b>	<b>0.05</b>	<b>381,538</b>	<b>0.05</b>	<b>-1,147</b>	<b>-0.30</b>
<b>594</b>	-	<b>財務收入</b>	<b>488</b>	-	<b>422</b>	-	<b>66</b>	<b>15.64</b>
594	-	利息收入	488	-	422	-	66	15.64
375	-	勞工保險	320	-	320	-	-	-
118	-	就業保險	72	-	54	-	18	33.33
-	-	農保	7	-	7	-	-	-
100	-	災保及保護	89	-	41	-	48	117.07
<b>414,842</b>	<b>0.04</b>	<b>其他業務外收入</b>	<b>379,903</b>	<b>0.05</b>	<b>381,116</b>	<b>0.05</b>	<b>-1,213</b>	<b>-0.32</b>
709	-	違規罰款收入	350	-	1,350	-	-1,000	-74.07
395	-	勞工保險	350	-	350	-	-	-
315	-	災保及保護	-	-	1,000	-	-1,000	-100.00
386,729	0.04	收回呆帳	360,689	0.05	360,902	0.05	-213	-0.06
354,209	0.04	勞工保險	330,446	0.04	330,446	0.04	-	-
17,048	-	就業保險	12,060	-	12,060	-	-	-
3,766	-	農保	3,868	-	4,081	-	-213	-5.22
11,707	-	災保及保護	14,315	-	14,315	-	-	-
27,404	-	雜項收入	18,864	-	18,864	-	-	-
24,849	-	勞工保險	18,168	-	18,168	-	-	-
324	-	就業保險	317	-	317	-	-	-
2,230	-	災保及保護	379	-	379	-	-	-
<b>1,323</b>	-	<b>業務外費用</b>	<b>801</b>	-	<b>673</b>	-	<b>128</b>	<b>19.02</b>
<b>1,323</b>	-	<b>其他業務外費用</b>	<b>801</b>	-	<b>673</b>	-	<b>128</b>	<b>19.02</b>
1,323	-	雜項費用	801	-	673	-	128	19.02

勞動部勞工保險局  
勞工保險局作業基金  
收支餘絀預計表

中華民國115年度

單位：新臺幣千元

前年度決算數		科 目	本年度預算數		上年度預算數		比較增減(-)	
金額	%		金額	%	金額	%	金額	%
1,183	-	勞工保險	662	-	662	-	-	-
17	-	就業保險	11	-	11	-	-	-
123	-	災保及保護	128	-	-	-	128	-
<b>414,113</b>	<b>0.04</b>	<b>業務外賸餘(短絀)</b>	<b>379,590</b>	<b>0.05</b>	<b>380,865</b>	<b>0.05</b>	<b>-1,275</b>	<b>-0.33</b>
-	-	本期賸餘(短絀)	-	-	-	-	-	-

註：百分比及前年度決算數細數之和與總數或略有出入，係四捨五入關係。以下各表同。

勞動部勞工保險局  
勞工保險局作業基金  
收支餘絀預計表說明

中華民國115年度

一、本年度業務收入755,206,797千元：

- (一) 租金及權利金收入283,865千元，係基金投資性不動產所獲得之租金收入等。
- (二) 投融資業務收入49,085,898千元，係本基金投資運用收益、存款利息收入及融資業務收入。
- (三) 保險收入580,532,061千元，包含保費收入580,503,595千元及收回責任準備28,466千元。
- (四) 其他業務收入125,304,973千元，係政府撥補勞工保險基金及農保虧損由政府補助等。

二、本年度業務成本與費用755,586,387千元：

- (一) 出租資產成本34,655千元，係提列基金投資不動產之折舊、地價稅、委託調查研究費及房屋修護費用等。
- (二) 投融資業務成本1,450,858千元，係本基金投資運用之委託經營經理費、國外投資保管費及被保險人貸款手續費等。
- (三) 保險成本748,302,232千元，包含保險給付677,289,239千元、提存責任準備70,428,494千元及呆帳584,499千元。
- (四) 其他業務成本5,798,642千元，係依就業保險法第12條第3項規定辦理促進就業等業務、農保虧損借款之利息支出及依勞工職業災害保險及保護法第62條規定辦理職業災害預防及重建等業務。

三、本年度業務外收入380,391千元：

- (一) 財務收入488千元，係利息收入。
- (二) 其他業務外收入379,903千元，係收回呆帳及雜項收入等。

四、本年度業務外費用801千元，係應付保管款滿4年轉雜項收入後再提出申請等。

五、本年度業務總收支相抵後，賸餘無列數。

勞動部勞工保險局  
勞工保險局作業基金  
餘絀撥補預計表

中華民國115年度

單位：新臺幣千元

上年度預算數		項 目	本年度預算數		說 明
金 額	%		金 額	%	
-		賸餘之部	-	-	
-		本期賸餘	-	-	
-		未分配賸餘	-	-	

勞動部勞工保險局  
勞工保險局作業基金  
**現金流量預計表**

中華民國115年度

單位：新臺幣千元

項 目	預 算 數	說 明
<b>業務活動之現金流量</b>		
本期賸餘（短絀）	-	
利息股利之調整	-14,196,921	1.利息收入 14,298,289 千元 2.利息費用 101,368 千元
未計利息股利之本期賸餘（短絀）	-14,196,921	
調整項目	17,709,511	1.提存呆帳 584,499 千元 2.淨提存責任準備 70,400,028 千元 3.折舊 16,151 千元 4.攤銷 9,656 千元 5.流動資產淨增 -53,199,548 千元 6.流動負債淨減 -39,634 千元 7.其他 -61,641 千元
未計利息股利之現金流入（流出）	3,512,590	
收取利息	488	利息收現488千元。
<b>業務活動之淨現金流入（流出）</b>	<b>3,513,078</b>	
<b>投資活動之現金流量</b>		
減少流動金融資產及短期貸墊款	283,000	係勞工保險業務減少短期貸款283,000千元。
減少投資、長期應收款、貸墊款及準備金	11,915,000	係勞工保險業務減少長期貸款11,915,000千元。

勞動部勞工保險局  
勞工保險局作業基金

現金流量預計表

中華民國115年度

單位：新臺幣千元

項 目	預 算 數	說 明
收取利息	14,119,720	票券及債務證券利息收入、融資業務收入、存款利息收入等淨收現14,119,720千元。
增加流動金融資產及短期貸墊款	-3,689,539	係勞工保險業務增加流動金融資產764,769千元、就業保險業務增加流動金融資產2,264,960千元、災保及保護業務增加流動金融資產659,810千元。
增加投資、長期應收款、貸墊款及準備金	-23,811,651	係勞工保險業務增加投資-非流動金融資產7,342,146千元及長期貸款11,656,696千元、就業保險業務增加投資-非流動金融資產4,040,596千元、災保及保護業務增加投資-非流動金融資產772,213千元。
增加投資性不動產	-6,993	係勞工保險業務增加建造中之投資性不動產6,993千元。
增加無形資產及其他資產	-38,500	係災保及保護業務增加無形資產38,500千元。
<b>投資活動之淨現金流入（流出）</b>	<b>-1,228,963</b>	
<b>籌資活動之現金流量</b>		
減少短期債務、流動金融負債及其他負債	-198,000	係農保及農職保業務減少短期債務198,000千元。
支付利息	-101,368	支付利息101,368千元。
<b>籌資活動之淨現金流入（流出）</b>	<b>-299,368</b>	
<b>現金及約當現金之淨增（淨減）</b>	<b>1,984,747</b>	
期初現金及約當現金	45,366,014	
期末現金及約當現金	47,350,761	

本 頁 空 白

# 預算明細表



勞動部勞工保險局  
勞工保險局作業基金  
租金及權利金收入明細表

中華民國115年度

單位：新臺幣千元

科目及業務項目	預算數	說明
租金及權利金收入	283,865	本科目全數由勞動部勞動基金運用局辦理。  係基金投資性不動產平均營運量1,573,264千元所獲得之租金收入等，詳第63頁投資性不動產收入分析表。
勞工保險	283,865	
投資性不動產收入	283,865	

勞動部勞工保險局  
勞工保險局作業基金  
投融资業務收入明細表

中華民國115年度

單位：新臺幣千元

科目及業務項目	單位	預 算 數			說 明
		數 量 (業務量)	利(費)率	金 額	
<b>投融资業務收入</b>	<b>年</b>	<b>1,409,773,736</b>		<b>49,085,898</b>	本科目勞動部勞工保險局辦理599,556千元；勞動部勞動基金運用局辦理48,486,342千元。
<b>勞工保險</b>		<b>1,185,570,736</b>		<b>45,183,633</b>	
<b>投資業務收入</b>	<b>年</b>	<b>1,041,957,000</b>		<b>43,238,453</b>	投資股票、受益憑證等。  投資短期票券等。 投資公司債及金融債券等。
<b>權益證券</b>	<b>年</b>	712,287,000		34,788,097	
<b>國內投資</b>	<b>年</b>	284,915,000	4.84%	13,789,886	
<b>國外投資</b>	<b>年</b>	427,372,000	4.91%	20,998,211	
<b>票券</b>	<b>年</b>	23,743,000	1.29%	306,285	
<b>債務證券</b>	<b>年</b>	305,927,000		8,144,071	
<b>國內投資</b>	<b>年</b>	59,357,000	1.84%	1,092,169	
<b>國外投資</b>	<b>年</b>	246,570,000	2.86%	7,051,902	
<b>融資業務收入</b>	<b>年</b>	<b>36,264,670</b>	<b>1.92%</b>	<b>695,368</b>	
<b>存款利息收入</b>	<b>年</b>	<b>107,349,066</b>		<b>1,249,812</b>	
<b>國內</b>	<b>年</b>	104,619,066	1.12%	1,171,734	
<b>國外</b>	<b>年</b>	2,730,000	2.86%	78,078	
<b>就業保險</b>		<b>183,793,000</b>		<b>3,335,659</b>	
<b>投資業務收入</b>	<b>年</b>	<b>137,808,000</b>		<b>2,810,864</b>	

勞動部勞工保險局  
勞工保險局作業基金  
投融资業務收入明細表

中華民國115年度

單位：新臺幣千元

科目及業務項目	單位	預 算 數			說 明
		數 量 (業務量)	利(費)率	金 額	
票券	年	21,688,000	1.29%	279,775	投資短期票券等。
債務證券	年	116,120,000		2,531,089	投資公司債及金融債券等。
國內投資	年	64,695,000	1.79%	1,158,041	
國外投資	年	51,425,000	2.67%	1,373,048	
存款利息收入	年	<b>45,985,000</b>		<b>524,795</b>	台幣存款及外幣存款。
國內	年	45,948,000	1.14%	523,807	
國外	年	37,000	2.67%	988	
農保及農職保		<b>788,000</b>		<b>5,556</b>	
存款利息收入	年	<b>788,000</b>	<b>0.71%</b>	<b>5,556</b>	國庫帳戶台幣存款，由勞動部勞工保險局辦理。
農保	年	498,000	0.71%	3,511	
農職保	年	290,000	0.71%	2,045	
災保及保護		<b>39,622,000</b>		<b>561,050</b>	
投資業務收入	年	<b>11,887,000</b>		<b>228,230</b>	
債務證券	年	11,887,000		228,230	投資公司債及金融債券等。
國內投資	年	11,887,000	1.92%	228,230	
存款利息收入	年	<b>27,735,000</b>		<b>332,820</b>	台幣存款。
國內	年	27,735,000	1.20%	332,820	

勞動部勞工保險局  
勞工保險局作業基金

保險收入明細表

中華民國115年度

單位：新臺幣千元

科目及業務項目	預算數	說 明
保險收入	<b>580,532,061</b>	本科目全數由勞動部勞工保險局辦理。
勞工保險	<b>529,951,057</b>	
保費收入	<b>529,951,057</b>	詳第64、68~70頁保費收入分析表及附表。
保費收入	529,446,557	係依投保人數1,054萬人、平均月投保薪資36,400元及保險費率11.5%估算。
滯納金收入	504,500	
就業保險	<b>34,002,425</b>	
保費收入	<b>34,002,425</b>	詳第65、70~71頁保費收入分析表及附表。
保費收入	33,975,124	係依投保人數751萬人、平均月投保薪資37,700元及保險費率1%估算。
滯納金收入	27,301	
農保及農職保	<b>5,243,717</b>	
保費收入	<b>5,215,251</b>	詳第65~66、72頁保費收入分析表及附表。
保費收入	5,208,904	
農保	5,037,616	係依投保人數80萬7千人、月投保金額20,400元及保險費率2.55%估算。
農職保	171,288	係依投保人數36萬6千人、月投保金額20,400元及保險費率0.19%估算。
滯納金收入	6,347	
農保	6,347	
收回責任準備	<b>28,466</b>	係本年度農職保，收支短絀為28,466千元，悉數由以前年度累積之提存責任準備彌平。
農職保	28,466	

勞動部勞工保險局  
勞工保險局作業基金  
保險收入明細表

中華民國115年度

單位：新臺幣千元

科目及業務項目	預算數	說 明
災保及保護	<b>11,334,862</b>	
保費收入	<b>11,334,862</b>	詳第66~67、72~74頁保費收入分析表及附表。
保費收入	11,311,151	係依投保人數1,131萬人、平均月投保薪資41,500元及平均費率0.2%估算。
滯納金收入	23,711	

勞動部勞工保險局  
勞工保險局作業基金  
其他業務收入明細表

中華民國115年度

單位：新臺幣千元

科目及業務項目	預算數	說 明
<b>其他業務收入</b>	<b>125,304,973</b>	本科目全數由勞動部勞工保險局辦理。
<b>勞工保險</b>	<b>120,000,000</b>	
其他補助收入	120,000,000	係政府撥補勞工保險基金。
<b>農保及農職保</b>	<b>5,091,627</b>	
其他補助收入	5,091,627	
農保	5,091,627	係農保收入減支出後之虧損數5,091,627千元，依農民健康保險條例第44條規定，由主管機關撥補。
<b>災保及保護</b>	<b>213,346</b>	
雜項業務收入	213,346	係依勞工職業災害保險及保護法第36條規定，投保單位未依規定辦理投保、退保手續，保險人發給保險給付後，向投保單位追繳之收入。

勞動部勞工保險局  
勞工保險局作業基金  
業務外收入明細表

中華民國115年度

單位：新臺幣千元

科目及業務項目	預 算 數	說 明
<b>業務外收入</b>	<b>380,391</b>	本科目全數由勞動部勞工保險局辦理。
<b>勞工保險</b>	<b>349,284</b>	
<b>財務收入</b>	<b>320</b>	
利息收入	320	係申請人溢領保險給付，經函請退還溢領款項，逾期未繳還經移送行政執行署依法執行後，依當年度1月1日郵政儲金1年期定期存款固定利率加計利息所產生之遲延利息。
<b>其他業務外收入</b>	<b>348,964</b>	
違規罰款收入	350	係被保險人貸款違約金收入。
收回呆帳	330,446	係預估呆帳收回。
雜項收入	18,168	主要係應付保管款逾4年轉入等收入。
<b>就業保險</b>	<b>12,449</b>	
<b>財務收入</b>	<b>72</b>	
利息收入	72	係申請人溢領保險給付，經函請退還溢領款項，逾期未繳還經移送行政執行署依法執行後，依當年度1月1日郵政儲金1年期定期存款固定利率加計利息所產生之遲延利息。
<b>其他業務外收入</b>	<b>12,377</b>	
收回呆帳	12,060	係預估呆帳收回。
雜項收入	317	主要係預收保費屆滿4年轉入等收入。
<b>農保及農職保</b>	<b>3,875</b>	
<b>財務收入</b>	<b>7</b>	

勞動部勞工保險局  
勞工保險局作業基金

業務外收入明細表

中華民國115年度

單位：新臺幣千元

科目及業務項目	預 算 數	說 明
利息收入	7	係申請人溢領保險給付，經函請退還溢領款項，逾期未繳還經移送行政執行署依法執行後，依當年度1月1日郵政儲金1年期定期存款固定利率加計利息所產生之遲延利息。
農保	7	
其他業務外收入	<b>3,868</b>	
收回呆帳	3,868	係預估呆帳收回。
農保	3,868	
災保及保護	<b>14,783</b>	
財務收入	<b>89</b>	
利息收入	89	係申請人溢領保險給付等，經函請退還溢領款項，逾期未繳還經移送行政執行署依法執行後，依當年度1月1日郵政儲金1年期定期存款固定利率加計利息所產生之遲延利息。
其他業務外收入	<b>14,694</b>	
收回呆帳	14,315	係預估呆帳收回。
雜項收入	379	主要係應付保管款逾4年轉入等收入。

勞動部勞工保險局  
勞工保險局作業基金  
出租資產成本明細表

中華民國115年度

單位：新臺幣千元

前年度決算數	上年度預算數	科目及業務計畫項目	本年度預算數
29,578	31,652	出租資產成本	34,655
29,578	31,652	勞工保險	34,655
29,578	31,652	投資性不動產成本	34,655
2,952	3,143	服務費用	5,774
35	12	水電費	80
-	1	印刷裝訂及公告費	1
1,729	2,039	修理保養及保固費	1,920
33	35	保險費	40
707	856	一般服務費	1,033
447	200	專業服務費	2,700
6	-	材料及用品費	7
6	-	用品消耗	7
16,761	16,348	折舊、折耗及攤銷	16,767
16,151	15,739	投資性不動產折舊	16,151
610	609	攤銷	616
9,764	12,011	稅捐與規費（強制費）	12,007
9,761	12,000	土地稅	12,000
1	2	房屋稅	2
2	9	規費	5
95	150	其他	100
95	150	其他費用	100

勞動部勞工保險局  
勞工保險局作業基金

出租資產成本說明

中華民國115年度

科 目	說 明
出租資產成本	本科目全數由勞動部勞動基金運用局辦理。
勞工保險	
投資性不動產成本	
服務費用	
水電費	編列80千元，係基金投資之不動產，招租及活化期間之基本水電費等。
印刷裝訂及公告費	編列1千元，係基金投資之不動產，刊登房屋出租公告等。
修理保養及保固費	編列1,920千元，係基金投資不動產之房屋修護費用等。
保險費	編列40千元，係基金投資不動產之保險費用。
一般服務費	編列1,033千元，係基金投資不動產保全費用、租賃契約公證費、國產署代標租之作業費用等；其中勞務承攬人力預計進用1人，編列609千元。
專業服務費	編列2,700千元，為委託調查研究費，包括： 1. 基金投資不動產之鑑價費200千元。 2. 委託不動產專業機構辦理房地活化最適開發案評估：為新興計畫，總經費9,000千元，期程為115年至117年，115年度編列2,500千元，以後年度預計編列6,500千元。
材料及用品費	
用品消耗	編列7千元，係基金投資不動產，招租及活化期間所需事務用品等。
折舊、折耗及攤銷	
投資性不動產折舊	編列16,151千元，係提列基金投資不動產之折舊。
攤銷	編列616千元，係攤銷基金投資不動產之遞延費用。
稅捐與規費（強制費）	
土地稅	編列12,000千元，係基金投資不動產之地價稅。
房屋稅	編列2千元，係基金投資不動產之房屋稅。
規費	編列5千元，係基金投資不動產之行政規費。
其他	
其他費用	編列100千元，係基金投資不動產之其他費用。

勞動部勞工保險局  
勞工保險局作業基金  
投融資業務成本明細表

中華民國115年度

單位：新臺幣千元

前年度決算數	上年度預算數	科目及業務計畫項目	本年度預算數
<b>120,912,437</b>	<b>1,268,777</b>	<b>投融資業務成本</b>	<b>1,450,858</b>
<b>118,712,452</b>	<b>1,267,819</b>	<b>勞工保險</b>	<b>1,449,888</b>
<b>91,276,992</b>	<b>1,196,819</b>	<b>投資業務成本</b>	<b>1,371,888</b>
1,095,371	1,196,819	服務費用	1,371,888
1,072,183	1,158,920	一般服務費	1,334,025
23,189	37,899	專業服務費	37,863
253,284	-	租金與利息	-
253,284	-	利息	-
89,928,336	-	短絀、賠償與保險給付	-
89,928,336	-	各項短絀	-
<b>86,977</b>	<b>71,000</b>	<b>融資業務成本</b>	<b>78,000</b>
86,977	71,000	服務費用	78,000
86,977	71,000	一般服務費	78,000
<b>27,348,484</b>	-	<b>兌換短絀</b>	-
27,348,484	-	短絀、賠償與保險給付	-
27,348,484	-	各項短絀	-
<b>2,199,975</b>	<b>949</b>	<b>就業保險</b>	<b>960</b>
<b>303</b>	<b>949</b>	<b>投資業務成本</b>	<b>960</b>
303	949	服務費用	960
303	949	一般服務費	960

勞動部勞工保險局  
勞工保險局作業基金  
投融资業務成本明細表

中華民國115年度

單位：新臺幣千元

前年度決算數	上年度預算數	科目及業務計畫項目	本年度預算數
2,199,673	-	兌換短絀	-
2,199,673	-	短絀、賠償與保險給付	-
2,199,673	-	各項短絀	-
10	9	災保及保護	10
10	9	投資業務成本	10
10	9	服務費用	10
10	9	一般服務費	10

勞動部勞工保險局  
勞工保險局作業基金  
**投融資業務成本說明**

中華民國115年度

科 目	說 明
<b>投融資業務成本</b>	本科目勞動部勞工保險局辦理78,000千元；勞動部勞動基金運用局辦理1,372,858千元。
<b>勞工保險</b>	
<b>投資業務成本</b>	
<b>服務費用</b>	
一般服務費	編列1,334,025千元，係基金委託經營之經理費及國外投資保管費等。
專業服務費	編列37,863千元，係國外投資委任律師處理訴訟費及委託經營聘請顧問費等。其中委託調查研究費編列1,281千元，係依據勞動基金委託經營要點第5點規定，委託專業投資顧問公司協助辦理國外委託經營受託機構之遴選、績效評定及考核管理之國外委託監管顧問案。
<b>融資業務成本</b>	
<b>服務費用</b>	
一般服務費	編列78,000千元，由勞動部勞工保險局辦理，係辦理被保險人貸款之手續費。
<b>就業保險</b>	
<b>投資業務成本</b>	
<b>服務費用</b>	
一般服務費	編列960千元，係短期票券帳戶維護費等。
<b>災保及保護</b>	
<b>投資業務成本</b>	
<b>服務費用</b>	
一般服務費	編列10千元，係定存利息匯款手續費等。

勞動部勞工保險局  
勞工保險局作業基金  
**保險成本明細表**

中華民國115年度

單位：新臺幣千元

前年度決算數	上年度預算數	科目及業務計畫項目	本年度預算數
<b>839,032,827</b>	<b>736,458,851</b>	<b>保險成本</b>	<b>748,302,232</b>
<b>781,942,775</b>	<b>683,738,910</b>	<b>勞工保險</b>	<b>694,282,634</b>
<b>554,622,687</b>	<b>601,732,013</b>	<b>保險給付</b>	<b>631,498,566</b>
554,622,687	601,732,013	短絀、賠償與保險給付	631,498,566
554,622,687	601,732,013	保險給付	631,498,566
<b>226,667,153</b>	<b>81,444,092</b>	<b>提存責任準備</b>	<b>62,251,724</b>
226,667,153	81,444,092	短絀、賠償與保險給付	62,251,724
226,667,153	81,444,092	提存	62,251,724
<b>652,936</b>	<b>562,805</b>	<b>呆帳</b>	<b>532,344</b>
652,936	562,805	短絀、賠償與保險給付	532,344
652,936	562,805	各項短絀	532,344
<b>36,600,840</b>	<b>31,638,008</b>	<b>就業保險</b>	<b>33,105,602</b>
<b>25,208,905</b>	<b>25,436,169</b>	<b>保險給付</b>	<b>26,499,503</b>
25,208,905	25,436,169	短絀、賠償與保險給付	26,499,503
25,208,905	25,436,169	保險給付	26,499,503
<b>11,356,329</b>	<b>6,174,555</b>	<b>提存責任準備</b>	<b>6,580,107</b>
11,356,329	6,174,555	短絀、賠償與保險給付	6,580,107
11,356,329	6,174,555	提存	6,580,107
<b>35,606</b>	<b>27,284</b>	<b>呆帳</b>	<b>25,992</b>
35,606	27,284	短絀、賠償與保險給付	25,992
35,606	27,284	各項短絀	25,992

勞動部勞工保險局  
勞工保險局作業基金  
保險成本明細表

中華民國115年度

單位：新臺幣千元

前年度決算數	上年度預算數	科目及業務計畫項目	本年度預算數
<b>10,794,277</b>	<b>11,341,881</b>	<b>農保及農職保</b>	<b>10,243,407</b>
<b>10,758,444</b>	<b>11,337,566</b>	<b>保險給付</b>	<b>10,239,099</b>
10,758,444	11,337,566	短絀、賠償與保險給付	10,239,099
10,758,444	11,337,566	保險給付	10,239,099
10,629,129	11,135,157	農保	10,037,300
129,316	202,409	農職保	201,799
<b>31,644</b>	-	<b>提存責任準備(農職保)</b>	-
31,644	-	短絀、賠償與保險給付	-
31,644	-	提存	-
<b>4,189</b>	<b>4,315</b>	<b>呆帳(農保)</b>	<b>4,308</b>
4,189	4,315	短絀、賠償與保險給付	4,308
4,189	4,315	各項短絀	4,308
<b>9,694,935</b>	<b>9,740,052</b>	<b>災保及保護</b>	<b>10,670,589</b>
<b>8,679,158</b>	<b>8,124,505</b>	<b>保險給付</b>	<b>9,052,071</b>
8,679,158	8,124,505	短絀、賠償與保險給付	9,052,071
8,679,158	8,124,505	保險給付	9,052,071
<b>1,007,984</b>	<b>1,586,741</b>	<b>提存責任準備</b>	<b>1,596,663</b>
1,007,984	1,586,741	短絀、賠償與保險給付	1,596,663
1,007,984	1,586,741	提存	1,596,663
<b>7,793</b>	<b>28,806</b>	<b>呆帳</b>	<b>21,855</b>
7,793	28,806	短絀、賠償與保險給付	21,855
7,793	28,806	各項短絀	21,855

勞動部勞工保險局  
勞工保險局作業基金  
**保險成本說明**

中華民國115年度

科 目	說 明
<b>保險成本</b>	本科目勞動部勞工保險局辦理748,238,310千元；勞動部職業安全衛生署辦理63,922千元。
<b>勞工保險</b>	
<b>保險給付</b>	
短絀、賠償與保險給付	
保險給付	編列631,498,566千元，係參考以前年度統計資料預估各項給付事故、發生率及單價等因素，主要包含生育、傷病、失能、老年及死亡五項給付，詳第75頁保險給付分析表。
<b>提存責任準備</b>	
短絀、賠償與保險給付	
提存	編列62,251,724千元，係勞工保險收入減支出後之餘額，悉數轉列提存責任準備。
<b>呆帳</b>	
短絀、賠償與保險給付	
各項短絀	編列532,344千元，係按其他應收款及催收款項餘額依回收情況提列呆帳。
<b>就業保險</b>	
<b>保險給付</b>	
短絀、賠償與保險給付	
保險給付	編列26,499,503千元，係參考以前年度相關給付、津貼執行情形，包含失業給付、提早就業獎助津貼、職業訓練生活津貼、育嬰留職停薪津貼及補助全民健保費，詳第76頁保險給付分析表。
<b>提存責任準備</b>	
短絀、賠償與保險給付	
提存	編列6,580,107千元，係就業保險收入減支出後之餘額，悉數轉列提存責任準備。
<b>呆帳</b>	
短絀、賠償與保險給付	
各項短絀	編列25,992千元，係按其他應收款及催收款項餘額依回收情況提列呆帳。

勞動部勞工保險局  
勞工保險局作業基金  
**保險成本說明**

中華民國115年度

科 目	說 明
<b>農保及農職保</b> <b>保險給付</b> 短絀、賠償與保險給付 保險給付	編列10,239,099千元，係參考以前年度統計資料預估各項給付發生率及單價等因素，詳第76~77頁保險給付分析表，其中： 1. 農保：編列10,037,300千元，主要包含生育給付、身心障礙給付及喪葬津貼。 2. 農職保：編列201,799千元，主要包含傷病給付、身心障礙給付、就醫津貼及喪葬津貼。
<b>呆帳</b> 短絀、賠償與保險給付 各項短絀	編列4,308千元，係農保按催收款項餘額依回收情況提列呆帳。
<b>災保及保護</b> <b>保險給付</b> 短絀、賠償與保險給付 保險給付	本科目勞動部勞工保險局辦理10,606,667千元；勞動部職業安全衛生署辦理63,922千元。  編列9,052,071千元，詳第77~80頁保險給付分析表，其中： 1. 編列8,988,149千元，係參考以前年度統計資料預估各項給付發生率及單價等因素，主要包含醫療、傷病、失能及死亡之各項給付等。 2. 編列63,922千元，由勞動部職業安全衛生署辦理，係參考職業災害勞工保護法以前年度執行情形，依勞工職業災害保險及保護法第79、104及105條規定之各項補助。
<b>提存責任準備</b> 短絀、賠償與保險給付 提存	編列1,596,663千元，係災保及保護收入減支出後之餘額，悉數轉列提存責任準備。
<b>呆帳</b> 短絀、賠償與保險給付 各項短絀	編列21,855千元，係按其他應收款及催收款項餘額依回收情況提列呆帳。

勞動部勞工保險局  
勞工保險局作業基金  
其他業務成本明細表

中華民國115年度

單位：新臺幣千元

前年度決算數	上年度預算數	科目及業務計畫項目	本年度預算數
5,022,227	5,813,869	其他業務成本	5,798,642
3,824,556	4,277,496	就業保險	4,243,960
3,824,556	4,277,496	雜項業務成本	4,243,960
3,824,556	4,277,496	其他	4,243,960
3,824,556	4,277,496	其他費用	4,243,960
83,317	111,966	農保及農職保	101,368
83,317	111,966	雜項業務成本(農保)	101,368
83,317	111,966	租金與利息	101,368
83,317	111,966	利息	101,368
1,114,353	1,424,407	災保及保護	1,453,314
1,114,353	1,424,407	雜項業務成本	1,453,314
418,843	575,081	服務費用	564,799
1,834	1,572	郵電費	1,554
9,746	11,677	旅運費	16,222
1,700	4,221	印刷裝訂及公告費	2,817
-	500	修理保養及保固費	400
108	100	保險費	200
134,233	201,359	一般服務費	206,055
259,139	334,047	專業服務費	322,976
3,626	7,740	媒體政策及業務宣導費	6,530
8,457	13,865	推展費	8,045

勞動部勞工保險局  
勞工保險局作業基金  
其他業務成本明細表

中華民國115年度

單位：新臺幣千元

前年度決算數	上年度預算數	科目及業務計畫項目	本年度預算數
6,493	3,775	材料及用品費	3,820
512	550	使用材料費	300
5,981	3,225	用品消耗	3,520
3,803	7,431	租金與利息	7,398
40	-	地租及水租	-
998	1,852	房租	1,652
1,032	1,479	機器租金	4,596
1,693	4,100	交通及運輸設備租金	1,150
40	-	什項設備租金	-
4,413	10,169	折舊、折耗及攤銷	9,040
4,413	10,169	攤銷	9,040
121	100	稅捐與規費(強制費)	100
121	100	規費	100
680,680	827,851	會費、捐助、補助、分攤、 救助(濟)與交流活動費	868,157
645,290	789,130	捐助、補助與獎助	800,384
7,124	8,321	分擔	7,373
28,267	30,400	補貼(償)、獎勵、慰問 與救助(濟)	60,400

勞動部勞工保險局  
勞工保險局作業基金

**其他業務成本說明**

中華民國115年度

科 目	說 明
<b>其他業務成本</b>	本科目勞動部及所屬機關辦理4,243,960千元；勞動部勞工保險局辦理382,472千元；勞動部職業安全衛生署辦理1,117,368千元；勞動部勞動及職業安全衛生研究所辦理54,842千元。
<b>就業保險</b>	
<b>雜項業務成本</b>	
其他	
其他費用	編列4,243,960千元，由勞動部及所屬機關辦理，係依就業保險法第12條第3項規定，辦理被保險人之在職訓練、被保險人失業後之職業訓練、創業協助及其他促進就業措施、被保險人之僱用安定措施、雇主僱用失業勞工之獎助等業務。
<b>農保及農職保</b>	
<b>雜項業務成本</b>	
租金與利息	
利息	編列101,368千元，由勞動部勞工保險局辦理，係農保虧損向勞工保險基金借款之利息支出，預估115年度平均借款金額為3,264,670千元，平均借款利率3.105%。貸款機關為勞動部勞動基金運用局，貸款用途為補足農保當年度收支不足數。
<b>災保及保護</b>	
<b>雜項業務成本</b>	編列1,453,314千元，由勞動部勞工保險局辦理281,104千元；勞動部職業安全衛生署辦理1,117,368千元；勞動部勞動及職業安全衛生研究所辦理54,842千元，係依勞工職業災害保險及保護法第62條規定辦理職業災害預防及重建等業務，詳第81~82頁雜項業務成本分析表-勞工職業災害保險及保護業務。
<b>服務費用</b>	
郵電費	編列1,554千元，係業務所需之公文傳送，寄發文件報表及電話聯繫等。
旅運費	編列16,222千元，係業務勘查、參加各項會議與研討會之旅費及貨物搬運費等；其中國外旅費編列3,600千元，係赴英國交流研習高風險作業防災技術。
印刷裝訂及公告費	編列2,817千元，係印製各種表單、報表、教育訓練手冊及海報等。
修理保養及保固費	編列400千元，係為維持各式展式設備正常使用或防止其損壞之修理維護費等。

勞動部勞工保險局  
勞工保險局作業基金

其他業務成本說明

中華民國115年度

科 目	說 明
保險費	編列200千元，係辦理活動所需之場租責任險、個人旅遊平安險等。
一般服務費	編列206,055千元，係委託廠商之服務費等；其中勞務承攬人力預計進用11人，編列7,349千元；約用人員預計進用9人，編列5,660千元。
專業服務費	編列322,976千元，係辦理講習訓練講師鐘點、委託專家出席審查案件及系統維護等42,272千元，以及預防職業病健康檢查280,704千元。
媒體政策及業務宣導費	編列6,530千元，係宣導有關職業災害預防、職業傷病服務、職業災害勞工重建及捐(補)助財團法人職業災害預防及重建中心等業務，透過平面、廣播、網路及電視等相關媒體宣導資料製作、託播及刊登等。
推展費	編列8,045千元，係為推展職業災害預防、職業傷病服務、職業災害勞工重建及捐(補)助財團法人職業災害預防及重建中心等業務。
材料及用品費	
使用材料費	編列300千元，係租賃檢查車輛之油脂等。
用品消耗	編列3,520千元，係業務所需之辦公(事務)用品、食品及其他消耗品等。
租金與利息	
房租	編列1,652千元，係辦理訓練、活動租賃室內場地之租金等。
機器租金	編列4,596千元，係辦理訓練、活動租賃機械設備之租金等。
交通及運輸設備租金	編列1,150千元，係租賃檢查車輛之租金等。
折舊、折耗及攤銷	
攤銷	編列9,040千元，係攤銷電腦軟體費。
稅捐與規費(強制費)	
規費	編列100千元，係繳納政府機關之各項規費與強制費。
會費、捐助、補助、分攤、救助(濟)與交流活動費	

勞動部勞工保險局  
勞工保險局作業基金

其他業務成本說明

中華民國115年度

科 目	說 明
捐助、補助與獎助	<p>編列800,384千元，係補助有關職業災害預防、職業傷病服務、職業災害勞工重建及捐(補)助財團法人職業災害預防及重建中心等業務，包括：</p> <ol style="list-style-type: none"> <li>1. 編列8,000千元，係補助中小企業辦理新購防爆電氣設備型式檢定合格品、新購機械及改善既有機械安全設施。</li> <li>2. 編列10,000千元，係補助小規模企業或自營業者辦理移動式起重機汰舊換新及強化安全作業。</li> <li>3. 編列233,612千元，係補助認可醫療機構與職能復健機構及網絡醫院辦理職業傷病診治服務、通報、轉介及職能復健服務。</li> <li>4. 編列127,320千元，係補助直轄市及縣市政府辦理職業災害勞工協助事項。</li> <li>5. 編列20,700千元，係補助醫院、學校、相關團體等辦理職災預防及重建事項。</li> <li>6. 編列400,752千元，係捐(補)助財團法人職業災害預防及重建中心辦理職業災害預防及職業災害勞工重建等相關業務。</li> </ol>
分擔	編列7,373千元，係分擔辦理職業災害預防及重建相關行政費用。
補貼(償)、獎勵、慰問與救助(濟)	編列60,400千元，係辦理職災死亡(含勞工保險被保險人離職退保後診斷罹患職業性間皮細胞瘤死亡)勞工家屬慰問金之經費。

勞動部勞工保險局  
勞工保險局作業基金  
業務外費用明細表

中華民國115年度

單位：新臺幣千元

前年度決算數	上年度預算數	科目及業務計畫項目	本年度預算數
1,323	673	業務外費用	801
1,183	662	勞工保險	662
1,183	662	其他業務外費用	662
1,183	662	雜項費用	662
1,183	662	其他	662
1,183	662	其他費用	662
17	11	就業保險	11
17	11	其他業務外費用	11
17	11	雜項費用	11
17	11	其他	11
17	11	其他費用	11
123	-	災保及保護	128
123	-	其他業務外費用	128
123	-	雜項費用	128
123	-	其他	128
123	-	其他費用	128

勞動部勞工保險局  
勞工保險局作業基金

業務外費用說明

中華民國115年度

科 目	說 明
業務外費用	本科目全數由勞動部勞工保險局辦理。
勞工保險	
其他業務外費用	
雜項費用	
其他	
其他費用	編列662千元，係應付保管款滿4年轉雜項收入後再提出申請650千元及依勞動部改制前之行政院勞工委員會93年10月26日勞保1字第0930051342號函示，同意投保單位繳納保險費之金額差異在新臺幣10元以下者，轉列雜項費用12千元。
就業保險	
其他業務外費用	
雜項費用	
其他	
其他費用	編列11千元，係依勞動部改制前之行政院勞工委員會93年10月26日勞保1字第0930051342號函示，同意投保單位繳納保險費之金額差異在新臺幣10元以下者，轉列雜項費用。
災保及保護	
其他業務外費用	
雜項費用	
其他	
其他費用	編列128千元，係註銷以前年度依勞工職業災害保險及保護法第36條規定向投保單位追繳之收入，轉列雜項費用。

勞動部勞工保險局  
勞工保險局作業基金  
資產折舊明細表

中華民國115年度

單位：新臺幣千元

項 目	不動產、廠房及設備								投 資 性 產 不 動 產	其 他	合 計
	土 地 改 良 物	房 屋 及 建 築	機 械 及 設 備	交 通 及 輸 送 設 備	什 項 設 備	租 賃 資 產	租 賃 權 益 改 良	生 產 性 植 物			
前年度決算資產原值	-	-	-	-	-	-	-	-	1,931,021	-	1,931,021
上年度預計增減資產原值	-	-	-	-	-	-	-	-	-	-	-
本年度預計增減資產原值	-	-	-	-	-	-	-	-	-	-	-
資產重估增值額	-	-	-	-	-	-	-	-	-	-	-
本年度(12月底)止資產總額	-	-	-	-	-	-	-	-	1,931,021	-	1,931,021
本年度應提折舊額	-	-	-	-	-	-	-	-	16,151	-	16,151
出租資產成本	-	-	-	-	-	-	-	-	16,151	-	16,151
投資性不動產折舊	-	-	-	-	-	-	-	-	16,151	-	16,151

勞動部勞工保險局  
勞工保險局作業基金  
基金數額增減明細表

中華民國115年度

單位：新臺幣千元

項 目	金 額	說 明
期初基金數額	625	
加：		
以前年度公積撥充	-	
賸餘撥充	-	
以國有財產撥充	-	
國庫增撥數	-	
其他	-	
減：		
填補短絀	-	
折減基金繳庫	-	
其他	-	
期末基金數額	625	

勞動部勞工保險局  
勞工保險局作業基金  
購置無形資產明細表

中華民國115年度

單位：新臺幣千元

前年度決算數	上年度預算數	科目及業務項目	本年度預算數	說 明
5,641	25,350	電腦軟體	38,500	本科目全數由勞動部職業安全衛生署辦理。
5,641	25,350	委外開發設計應用軟體	32,000	1. 辦理職業安全衛生教育訓練暨電腦測驗資訊管理系統功能之擴充3,000千元。 2. 辦理安全衛生履歷智能雲之擴充2,500千元。 3. 辦理化學品相關資訊系統網站、作業環境監測及暴露評估相關系統之擴充3,000千元。 4. 辦理全國勞工健康檢查資料庫系統功能之擴充4,000千元。 5. 辦理職業災害勞工服務資訊整合管理系統及行動版相關功能之擴充，以及開發勞工職業病自覺評估系統9,000千元。 6. 開發事業單位資訊智能行動平台、職業安全衛生減災資訊平台，以及高風險事業防災技術職能及學習履歷系統10,500千元。
-	-	購置電腦軟體	6,500	購置職業災害相關資通系統之網路防禦防火牆軟體、日誌分析軟體及資安防護軟體等電腦軟體。
10,586	-	發展中之無形資產	-	
10,586	-	委外開發設計應用軟體	-	
16,227	25,350	總 計	38,500	

勞動部勞工保險局  
勞工保險局作業基金  
貸出款明細表

中華民國115年度

單位：新臺幣千元

計畫名稱	貸 款 年 度	期 初 貸 出 餘 額	本 年 度 貸 出 金 額	本 年 度 收 回 金 額	截 至 本 年 度 累 計 貸 出 餘 額	備 註
短期貸款	115	6,241,000	-	198,000	6,043,000	係依行政院89年5月18日台89忠一字第09118號函辦理農保短期週轉。
應收到期長期貸款	115	285,000	1,685,000	1,770,000	200,000	
小計		6,526,000	1,685,000	1,968,000	6,243,000	
長期貸款	115	11,851,000	12,515,000	10,230,000	14,136,000	1. 係依92年1月20日總統華總一義字第09200012650號令修正公布勞工保險條例第67條，被保險人向勞保基金貸款。 2. 截至本年度累計貸出餘額未包含長期貸款轉列催收款項計20,675,622千元，又本年度被保險人貸款轉催收款項減少數858,304千元。
減：轉列應收到期長期貸款	115	-	-	1,685,000	-1,685,000	
小計		11,851,000	12,515,000	11,915,000	12,451,000	
合計		18,377,000	14,200,000	13,883,000	18,694,000	

# 預算參考表



勞動部勞工保險局  
勞工保險局作業基金

預計平衡表

中華民國115年12月31日

單位：新臺幣千元

113年12月31日 實 際 數	科 目	115年12月31日 預 計 數	114年12月31日 預 計 數	比 較 增 減
<b>1,435,358,030</b>	<b>資 產</b>	<b>1,595,322,435</b>	<b>1,525,221,682</b>	<b>70,100,753</b>
<b>1,115,676,403</b>	<b>流動資產</b>	<b>1,200,008,234</b>	<b>1,141,908,754</b>	<b>58,099,480</b>
47,434,718	現金	47,350,761	45,366,014	1,984,747
956,172,316	流動金融資產	1,044,248,013	987,830,157	56,417,856
106,380,402	應收款項	102,164,460	102,184,583	-20,123
2,496	預付款項	2,000	2,000	-
5,686,470	短期貸墊款	6,243,000	6,526,000	-283,000
<b>288,456,644</b>	<b>投資、長期應收款、貸墊款及準備金</b>	<b>367,086,898</b>	<b>354,331,943</b>	<b>12,754,955</b>
277,323,101	非流動金融資產	354,635,898	342,480,943	12,154,955
11,133,542	長期貸款	12,451,000	11,851,000	600,000
<b>1,353,433</b>	<b>投資性不動產</b>	<b>1,331,611</b>	<b>1,340,769</b>	<b>-9,158</b>
1,353,393	投資性不動產	1,321,091	1,337,242	-16,151
41	建造中之投資性不動產	10,520	3,527	6,993
<b>33,372</b>	<b>無形資產</b>	<b>80,564</b>	<b>51,104</b>	<b>29,460</b>
33,372	無形資產	80,564	51,104	29,460
<b>29,838,179</b>	<b>其他資產</b>	<b>26,815,128</b>	<b>27,589,112</b>	<b>-773,984</b>
37,460	遞延資產	36,227	36,843	-616
29,562,407	什項資產	26,540,589	27,313,957	-773,368
238,312	待處理資產	238,312	238,312	-
<b>1,435,358,030</b>	<b>合 計</b>	<b>1,595,322,435</b>	<b>1,525,221,682</b>	<b>70,100,753</b>

勞動部勞工保險局  
勞工保險局作業基金

預計平衡表

中華民國115年12月31日

單位：新臺幣千元

113年12月31日 實 際 數	科 目	115年12月31日 預 計 數	114年12月31日 預 計 數	比 較 增 減
<b>1,435,352,821</b>	<b>負 債</b>	<b>1,595,317,226</b>	<b>1,525,216,473</b>	<b>70,100,753</b>
<b>21,800,941</b>	<b>流動負債</b>	<b>22,311,956</b>	<b>22,549,590</b>	<b>-237,634</b>
5,570,000	短期債務	6,043,000	6,241,000	-198,000
15,740,962	應付款項	15,783,124	15,826,908	-43,784
475,454	預收款項	471,306	467,156	4,150
14,526	流動金融負債	14,526	14,526	-
<b>1,413,551,880</b>	<b>其他負債</b>	<b>1,573,005,270</b>	<b>1,502,666,883</b>	<b>70,338,387</b>
3,745,976	遞延負債	3,622,694	3,684,335	-61,641
1,409,327,254	負債準備	1,568,900,133	1,498,500,105	70,400,028
478,650	什項負債	482,443	482,443	-
<b>5,209</b>	<b>淨 值</b>	<b>5,209</b>	<b>5,209</b>	<b>-</b>
<b>625</b>	<b>基金</b>	<b>625</b>	<b>625</b>	<b>-</b>
625	基金	625	625	-
<b>4,584</b>	<b>公積</b>	<b>4,584</b>	<b>4,584</b>	<b>-</b>
4,584	資本公積	4,584	4,584	-
-	累積餘絀	-	-	-
-	累積賸餘	-	-	-
<b>1,435,358,030</b>	<b>合 計</b>	<b>1,595,322,435</b>	<b>1,525,221,682</b>	<b>70,100,753</b>

註：本年度信託代理與保證資產（負債）預計為313,080千元，係包括（應付）保證品108,570千元及應收（受託）代收款204,510千元。

勞動部勞工保險局  
勞工保險局作業基金  
5年來主要營運項目分析表

中華民國115年度

單位：新臺幣千元

年度及項目	單位	數量	單位成本 (元)或平 均利(費)率	預(決)算數	說 明
<b>本年度預算數</b>				<b>677,289,239</b>	
保險給付				677,289,239	
勞工保險				631,498,566	
就業保險				26,499,503	
農保及農職保				10,239,099	
災保及保護				9,052,071	
<b>上年度預算數</b>				<b>646,630,253</b>	
保險給付				646,630,253	
勞工保險				601,732,013	
就業保險				25,436,169	
農保及農職保				11,337,566	
災保及保護				8,124,505	
<b>前年度決算數</b>				<b>599,269,194</b>	
保險給付				599,269,194	
勞工保險				554,622,687	
就業保險				25,208,905	
農保及農職保				10,758,444	
災保及保護				8,679,158	
<b>112年度決算數</b>				<b>561,481,494</b>	
保險給付				561,481,494	
勞工保險				520,612,806	
就業保險				22,752,046	
農保及農職保				10,389,566	
災保及保護				7,727,075	
<b>111年度決算數</b>				<b>516,438,493</b>	
保險給付				516,438,493	
勞工保險				481,427,175	
就業保險				20,840,606	
農保及農職保				7,075,333	
災保及保護				7,095,379	

勞動部勞工保險局  
勞工保險局作業基金  
員工人數彙計表

中華民國115年度

單位：人

科 目	上 年 度 最 高 可 進 用 員 額 數	本 年 度 增 減 (-) 數	本 年 度 最 高 可 進 用 員 額 數	說 明
總 計	-	-	-	本 年 度 無 預 算 員 額 。

註：係勞動部職業安全衛生署、勞動部勞動基金運用局非以用人費用科目辦理項目，包括：

1. 勞務承攬人力主要係協助辦理災保及保護業務之行政及資安相關作業、辦理危老起重機安全改善及輔導計畫、基金投資不動產保全管理等相關業務，預計12人。
2. 約用人員主要係辦理各地方政府職災勞工服務紀錄填報確認、電話服務、郵件收受、公文繕校、案件審核、資料建檔繕校等業務，預計9人。

勞動部勞工保險局  
勞工保險局作業基金  
**用人費用彙計表**

中華民國115年度

單位：新臺幣千元

科 目	正 式 員 額 薪 資	聘 僱 人 員 薪 資	加 ( 夜 ) 班 費	津 貼	獎 金	退 休 及 卹 償 金	福 利 費	提 繳 費	總 計
合 計	-	-	-	-	-	-	-	-	-

註：係勞動部職業安全衛生署、勞動部勞動基金運用局非以用人費用科目辦理項目，包括：

1. 勞務承攬人力主要係協助辦理災保及保護業務之行政及資安相關作業、辦理危老起重機安全改善及輔導計畫、基金投資不動產保全管理等相關業務，預計12人，編列一般服務費7,958千元(勞動部職業安全衛生署7,349千元，勞動部勞動基金運用局609千元)。
2. 約用人員主要係辦理各地方政府職災勞工服務紀錄填報確認、電話服務、郵件收受、公文繕校、案件審核、資料建檔繕校等業務，預計9人，編列一般服務費5,660千元。

勞動部勞工保險局  
勞工保險局作業基金  
媒體政策及業務宣導費彙計表

中華民國115年度

單位：新臺幣千元

科 目	預 算 數	預 計 執 行 內 容
業務支出部分	6,530	本科目勞動部職業安全衛生署辦理6,090千元；勞動部勞動及職業安全衛生研究所辦理440千元。
其他業務成本	6,530	
災保及保護	6,530	<ol style="list-style-type: none"> <li>1. 針對事業單位及勞工辦理安全衛生教育訓練，為提升職場災害預防知能及精進教育訓練品質成效，透過平面、廣播、網路及電視等相關媒體宣導資料製作、託播及刊登等經費編列1,920千元。</li> <li>2. 推動企業職業永續健康與安全發展，透過平面、廣播、網路及電視等相關媒體宣導資料製作、託播及刊登等經費編列1,500千元。</li> <li>3. 辦理職業傷病診治及職災勞工重返職場業務，透過平面、廣播、網路及電視等相關媒體宣導資料製作、託播及刊登等經費編列2,000千元。</li> <li>4. 辦理職災預防展示推廣活動，以提升我國勞動與安全健康工作環境的觀念認知，透過平面、廣播、網路及電視等相關媒體宣導資料製作、託播及刊登等經費編列440千元。</li> <li>5. 捐(補)助財團法人職業災害預防及重建中心推廣傷病防治、職業衛生及職災預防等服務，透過平面、廣播、網路及電視等相關媒體宣導資料製作、託播及刊登等經費編列670千元。</li> </ol>
總 計	6,530	

本 頁 空 白

勞動部  
勞工保險局  
**各項費用**  
 中華民國

前年度 決算數	上年度 預算數	科 目	本
			合 計
<b>1,604,455</b>	<b>1,847,001</b>	<b>服務費用</b>	<b>2,021,431</b>
35	12	水電費	80
1,834	1,572	郵電費	1,554
9,746	11,677	旅運費	16,222
1,700	4,222	印刷裝訂及公告費	2,818
1,729	2,539	修理保養及保固費	2,320
141	135	保險費	240
1,294,412	1,433,093	一般服務費	1,620,083
282,775	372,146	專業服務費	363,539
3,626	7,740	媒體政策及業務宣導費	6,530
8,457	13,865	推展費	8,045
<b>6,499</b>	<b>3,775</b>	<b>材料及用品費</b>	<b>3,827</b>
512	550	使用材料費	300
5,987	3,225	用品消耗	3,527
<b>340,404</b>	<b>119,397</b>	<b>租金與利息</b>	<b>108,766</b>
40	-	地租及水租	-
998	1,852	房租	1,652
1,032	1,479	機器租金	4,596
1,693	4,100	交通及運輸設備租金	1,150
40	-	什項設備租金	-
336,601	111,966	利息	101,368
<b>21,174</b>	<b>26,517</b>	<b>折舊、折耗及攤銷</b>	<b>25,807</b>
16,151	15,739	投資性不動產折舊	16,151

工保險局  
作業基金  
彙計表

115年度

單位：新臺幣千元

年		度		預		算		數	
出產	租成	資本	投資	融成	資本	保險	成本	其他	業務
		5,774			1,450,858		-	564,799	-
	80			-			-	-	-
	-			-			-	1,554	-
	-			-			-	16,222	-
	1			-			-	2,817	-
	1,920			-			-	400	-
	40			-			-	200	-
	1,033				1,412,995		-	206,055	-
	2,700				37,863		-	322,976	-
	-			-			-	6,530	-
	-			-			-	8,045	-
	7			-			-	3,820	-
	-			-			-	300	-
	7			-			-	3,520	-
	-			-			-	108,766	-
	-			-			-	-	-
	-			-			-	1,652	-
	-			-			-	4,596	-
	-			-			-	1,150	-
	-			-			-	-	-
	-			-			-	101,368	-
	16,767			-			-	9,040	-
	16,151			-			-	-	-

勞 動 部 勞  
工 工 保 險 局  
各 項 費 用  
 中 華 民 國

前 年 度 決 算 數	上 年 度 預 算 數	科 目	本
			合 計
5,023	10,778	攤銷	9,656
<b>9,885</b>	<b>12,111</b>	<b>稅捐與規費(強制費)</b>	<b>12,107</b>
9,761	12,000	土地稅	12,000
1	2	房屋稅	2
123	109	規費	105
<b>680,680</b>	<b>827,851</b>	<b>會費、捐助、補助、分攤、救助(濟)與交流活動費</b>	<b>868,157</b>
645,290	789,130	捐助、補助與獎助	800,384
7,124	8,321	分擔	7,373
28,267	30,400	補貼(償)、獎勵、慰問與救助(濟)	60,400
<b>958,509,320</b>	<b>736,458,851</b>	<b>短絀、賠償與保險給付</b>	<b>748,302,232</b>
120,177,016	623,210	各項短絀	584,499
599,269,194	646,630,253	保險給付	677,289,239
239,063,109	89,205,388	提存	70,428,494
<b>3,825,975</b>	<b>4,278,319</b>	<b>其他</b>	<b>4,244,861</b>
3,825,975	4,278,319	其他費用	4,244,861
<b>964,998,392</b>	<b>743,573,822</b>	<b>總 計</b>	<b>755,587,188</b>

註：本年度國外旅費 3,600 千元。

工保險局  
作業基金  
彙計表

115年度

單位：新臺幣千元

年		度		預		算		數						
出產	租成	資本	投資	融成	資本	保險	成本	其務	他成	業本	其外	他費	業務	費用
		616			-		-		9,040					-
		<b>12,007</b>			-		-		<b>100</b>					-
		12,000			-		-		-					-
		2			-		-		-					-
		5			-		-		100					-
		-			-		-		<b>868,157</b>					-
		-			-		-		800,384					-
		-			-		-		7,373					-
		-			-		-		60,400					-
		-			-		-		<b>748,302,232</b>					-
		-			-		-		584,499					-
		-			-		-		677,289,239					-
		-			-		-		70,428,494					-
		<b>100</b>			-		-		<b>4,243,960</b>					<b>801</b>
		100			-		-		4,243,960					801
		<b>34,655</b>			<b>1,450,858</b>		<b>748,302,232</b>		<b>5,798,642</b>					<b>801</b>

勞 動 部 勞  
工 工 保 險 局  
**各 項 費 用**  
 中 華 民 國

科 目	合 計	勞 動 部 勞 工 保 險 局				
		小 計	投 融 資 業 務 成 本	保 險 成 本	其 他 業 務 成 本	其 他 業 務 外 費 用
<b>服務費用</b>	<b>2,021,431</b>	<b>358,704</b>	<b>78,000</b>	-	<b>280,704</b>	-
水電費	80	-	-	-	-	-
郵電費	1,554	-	-	-	-	-
旅運費	16,222	-	-	-	-	-
印刷裝訂及公告費	2,818	-	-	-	-	-
修理保養及保固費	2,320	-	-	-	-	-
保險費	240	-	-	-	-	-
一般服務費	1,620,083	78,000	78,000	-	-	-
專業服務費	363,539	280,704	-	-	280,704	-
媒體政策及業務宣導費	6,530	-	-	-	-	-
推展費	8,045	-	-	-	-	-
<b>材料及用品費</b>	<b>3,827</b>	-	-	-	-	-
使用材料費	300	-	-	-	-	-
用品消耗	3,527	-	-	-	-	-
<b>租金與利息</b>	<b>108,766</b>	<b>101,368</b>	-	-	<b>101,368</b>	-
房租	1,652	-	-	-	-	-
機器租金	4,596	-	-	-	-	-
交通及運輸設備租金	1,150	-	-	-	-	-
利息	101,368	101,368	-	-	101,368	-
<b>折舊、折耗及攤銷</b>	<b>25,807</b>	-	-	-	-	-
投資性不動產折舊	16,151	-	-	-	-	-
攤銷	9,656	-	-	-	-	-

工 保 險 局  
作 業 基 金  
彙 計 表

115年度

單位：新臺幣千元

勞 動 部 勞 動 基 金 運 用 局			勞 動 部 職 業 安 全 衛 生 署、勞 動 部 勞 動 及 職 業 安 全 衛 生 研 究 所			勞 動 部 及 所 屬 機 關		
小 計	出 租 資 產 成 本	投 融 資 業 務 成 本	小 計	保 險 成 本	其 他 業 務 成 本	其 他 業 務 成 本	其 他 業 務 成 本	其 他 業 務 成 本
<b>1,378,632</b>	<b>5,774</b>	<b>1,372,858</b>	<b>284,095</b>	-	<b>284,095</b>	-	-	-
80	80	-	-	-	-	-	-	-
-	-	-	1,554	-	1,554	-	-	-
-	-	-	16,222	-	16,222	-	-	-
1	1	-	2,817	-	2,817	-	-	-
1,920	1,920	-	400	-	400	-	-	-
40	40	-	200	-	200	-	-	-
1,336,028	1,033	1,334,995	206,055	-	206,055	-	-	-
40,563	2,700	37,863	42,272	-	42,272	-	-	-
-	-	-	6,530	-	6,530	-	-	-
-	-	-	8,045	-	8,045	-	-	-
<b>7</b>	<b>7</b>	-	<b>3,820</b>	-	<b>3,820</b>	-	-	-
-	-	-	300	-	300	-	-	-
7	7	-	3,520	-	3,520	-	-	-
-	-	-	<b>7,398</b>	-	<b>7,398</b>	-	-	-
-	-	-	1,652	-	1,652	-	-	-
-	-	-	4,596	-	4,596	-	-	-
-	-	-	1,150	-	1,150	-	-	-
-	-	-	-	-	-	-	-	-
<b>16,767</b>	<b>16,767</b>	-	<b>9,040</b>	-	<b>9,040</b>	-	-	-
16,151	16,151	-	-	-	-	-	-	-
616	616	-	9,040	-	9,040	-	-	-

勞 動 部 勞  
工 工 保 險 局  
**各 項 費 用**  
 中 華 民 國

科 目	合 計	勞 動 部 勞 工 保 險 局				
		小 計	投 融 資 業 務 成 本	保 險 成 本	其 他 業 務 成 本	其 他 業 務 外 費 用
<b>稅捐與規費(強制費)</b>	<b>12,107</b>	-	-	-	-	-
土地稅	12,000	-	-	-	-	-
房屋稅	2	-	-	-	-	-
規費	105	-	-	-	-	-
<b>會費、捐助、補助、分 攤、救助(濟)與交流活 動費</b>	<b>868,157</b>	<b>400</b>	-	-	<b>400</b>	-
捐助、補助與獎助	800,384	-	-	-	-	-
分擔	7,373	-	-	-	-	-
補貼(償)、獎勵、慰 問與救助(濟)	60,400	400	-	-	400	-
<b>短絀、賠償與保險給付</b>	<b>748,302,232</b>	<b>748,238,310</b>	-	<b>748,238,310</b>	-	-
各項短絀	584,499	584,499	-	584,499	-	-
保險給付	677,289,239	677,225,317	-	677,225,317	-	-
提存	70,428,494	70,428,494	-	70,428,494	-	-
<b>其他</b>	<b>4,244,861</b>	<b>801</b>	-	-	-	<b>801</b>
其他費用	4,244,861	801	-	-	-	801
<b>總 計</b>	<b>755,587,188</b>	<b>748,699,583</b>	<b>78,000</b>	<b>748,238,310</b>	<b>382,472</b>	<b>801</b>

註：本年度國外旅費 3,600千元。

工 保 險 局  
作 業 基 金  
彙 計 表

115年度

單位：新臺幣千元

勞 動 部 勞 動 基 金 運 用 局			勞 動 部 職 業 安 全 衛 生 署、勞 動 部 勞 動 及 職 業 安 全 衛 生 研 究 所			勞 動 部 及 所 屬 機 關	
小 計	出 租 資 產 成 本	投 融 資 務 成 本	小 計	保 險 成 本	其 他 業 務 成 本	其 他 業 務 成 本	
12,007	12,007	-	100	-	100	-	
12,000	12,000	-	-	-	-	-	
2	2	-	-	-	-	-	
5	5	-	100	-	100	-	
-	-	-	867,757	-	867,757	-	
-	-	-	800,384	-	800,384	-	
-	-	-	7,373	-	7,373	-	
-	-	-	60,000	-	60,000	-	
-	-	-	63,922	63,922	-	-	
-	-	-	-	-	-	-	
-	-	-	63,922	63,922	-	-	
-	-	-	-	-	-	-	
100	100	-	-	-	-	4,243,960	
100	100	-	-	-	-	4,243,960	
1,407,513	34,655	1,372,858	1,236,132	63,922	1,172,210	4,243,960	

本 頁 空 白

其

他



勞動部勞工保險局  
勞工保險局作業基金  
投資性不動產收入分析表

中華民國115年度

單位：新臺幣千元

投資名稱	投資金額			本年度收入
	以前年度已投資額	本年度擬投資金額	合計	
<b>投資性不動產收入</b>	<b>2,052,917</b>	<b>6,993</b>	<b>2,059,910</b>	<b>283,865</b>
臺北市羅斯福路1段4、6號、南海路1號9樓	1,643,950	6,993	1,650,943	152,819
臺北市南昌路1段5號(停車場)	-	-	-	1,296
臺北市濟南路2段42號	149,250		149,250	20,906
澎湖縣馬公市三民路36號	1,856		1,856	360
花蓮市自由街140號	4,059		4,059	840
臺北市中山區正義段3小段217地號	21,246		21,246	4,152
臺北市大安區懷生段4小段350地號	22,185		22,185	2,312
臺北市中正區河堤段4小段96-1、96-2地號	1,142		1,142	106
臺北市中正區成功段1小段10-1等地號(原希望廣場)	166,581		166,581	92,396
臺北市中正區中正段2小段119等地號	14,596		14,596	3,422
臺北市大安區泰順街16巷32、32-1、32-2、32-3號	8,018		8,018	1,480
臺北市大安區羅斯福路三段17巷6、6-1號	4,531		4,531	881
臺北市大安區四維路208巷6-2、6-3號	4,863		4,863	616
臺北市中正區杭州南路一段111巷13-1、13-2號	5,425		5,425	827
臺北市大安區金華段四小段544地號	5,215		5,215	1,452

註：羅斯福路1段4、6號、南海路1號9樓之本年度擬投資金額係仰德大樓全面汰換電梯之分攤經費。

勞動部勞工保險局  
勞工保險局作業基金  
**保費收入分析表**

中華民國115年度

單位：新臺幣千元

科目及業務項目	預 算			金 額	說 明
	投保人數 (人)	平均月投保 薪資(元)	保險費 率(%)		
<b>保費收入</b>				<b>580,503,595</b>	
<b>勞工保險</b>				<b>529,951,057</b>	
<b>保費收入</b>	<b>10,540,000</b>	<b>36,400</b>	<b>11.50</b>	<b>529,446,557</b>	1. 投保人數係參酌歷年統計資料編列。
產業勞工及交通公用事業之員工	3,353,100	38,110	11.50	176,345,565	2. 平均月投保薪資係參酌歷年統計資料編列。
公司、行號之員工	3,682,600	36,840	11.50	187,220,438	3. 保險費率11.5%，係依照98年修正施行之勞工保險條例第13條規定，保險費率於施行後第3年調高0.5%，其後每年調高0.5%至費率為10%，並自10%當年起，每兩年調高0.5%至上限13%(依就業保險法第41條規定，勞工保險保險費率1%移作就業保險之費率)編列。
新聞、文化、公益及合作事業之員工	415,800	39,110	11.50	22,441,474	
政府機關及公、私立學校之員工	470,500	38,620	11.50	25,075,580	
受僱從事漁業生產之勞動者	12,850	29,350	11.50	520,464	
職業訓練機構接受訓練者	12,400	14,130	11.50	241,793	
職業勞工	1,832,400	31,870	11.50	80,590,051	
漁會之甲類會員	223,700	32,050	11.50	9,894,027	
其他各業勞工	468,500	36,380	11.50	23,520,761	
被裁減資遣員工	7,300	39,000	11.50	392,886	
外僱船員	1,050	45,000	11.50	65,205	
職災續保勞工	800	32,800	11.50	36,211	
育嬰續保人員	59,000	38,100	11.50	3,102,102	
<b>滯納金收入</b>				<b>504,500</b>	

勞動部勞工保險局  
勞工保險局作業基金

保費收入分析表

中華民國115年度

單位：新臺幣千元

科目及業務項目	預 算			金 額	說 明
	投保人數 (人)	平均月投保 薪資(元)	保險費 率(%)		
<b>就業保險</b>				<b>34,002,425</b>	
<b>保費收入</b>	<b>7,510,000</b>	<b>37,700</b>	<b>1.00</b>	<b>33,975,124</b>	1. 投保人數係參酌歷年統計資料編列。 2. 平均月投保薪資係參酌歷年統計資料編列。
產業勞工及交通公用事業之員工	2,793,000	38,800	1.00	13,004,208	
公司、行號之員工	3,374,500	36,670	1.00	14,849,150	
新聞、文化、公益及合作事業之員工	389,500	39,320	1.00	1,837,817	
政府機關及公、私立學校之員工	458,800	38,970	1.00	2,145,532	
受僱從事漁業生產之勞動者	700	36,900	1.00	3,100	
其他各業勞工	434,500	35,780	1.00	1,865,569	
育嬰續保人員	59,000	38,100	1.00	269,748	
<b>滯納金收入</b>				<b>27,301</b>	
<b>農保及農職保</b>				<b>5,215,251</b>	
<b>農保</b>				<b>5,043,963</b>	
<b>保費收入</b>	<b>807,000</b>	<b>20,400</b>	<b>2.55</b>	<b>5,037,616</b>	1. 投保人數係參酌歷年之加、退保人數增減幅度編列。 2. 月投保金額係依農民健康保險條例第11條規定編列。
<b>滯納金收入</b>				<b>6,347</b>	

勞動部勞工保險局  
勞工保險局作業基金

保費收入分析表

中華民國115年度

單位：新臺幣千元

科目及業務項目	預 算			金 額	說 明
	投保人數 (人)	平均月投保 薪資(元)	保險費 率(%)		
<b>農職保</b>				<b>171,288</b>	
<b>保費收入</b>	<b>366,000</b>	<b>20,400</b>	<b>0.19</b>	<b>171,288</b>	1. 投保人數係參酌歷年之加、退保人數增減幅度編列。 2. 月投保金額係依農民健康保險條例第11條及農民職業災害保險試辦辦法第12條規定編列。
<b>災保及保護</b>				<b>11,334,862</b>	
<b>保費收入</b>	<b>11,310,000</b>	<b>41,500</b>	<b>0.20</b>	<b>11,311,151</b>	投保人數及平均月投保薪資係參酌歷年勞工職業災害保險，及勞工保險統計資料等編列。
產業勞工及交通公用事業之員工	3,539,950	44,980	0.23	4,394,664	
公司、行號之員工	3,871,950	43,700	0.18	3,654,811	
新聞、文化、公益及合作事業之員工	434,300	46,150	0.13	312,670	
政府機關及公、私立學校之員工	482,700	45,990	0.14	372,949	
受僱從事漁業生產之勞動者	12,500	29,900	0.21	9,419	
職業訓練機構接受訓練者	17,650	28,640	0.12	7,279	
職業勞工	1,998,800	31,670	0.25	1,899,060	
漁會之甲類會員	233,300	32,010	0.21	188,192	
其他各業勞工	492,600	41,580	0.13	319,524	
家庭傭用外籍幫傭與外籍看護工	210,000	28,590	0.19	136,889	

勞動部勞工保險局  
勞工保險局作業基金  
保費收入分析表

中華民國115年度

單位：新臺幣千元

科目及業務項目	預 算			金 額	說 明
	投保人數 (人)	平均月投保 薪資(元)	保險費 率(%)		
外僱船員	950	70,300	0.87	6,972	
非登記有案事業單位之勞工，公告納為自願加保者	300	34,810	0.13	163	
特別加保對象	15,000	31,700	0.15	8,559	
<b>滯納金收入</b>				<b>23,711</b>	

勞動部勞工保險局  
勞工保險局作業基金  
保費收入分析表(附表)

中華民國115年度

單位：新臺幣千元

科目及業務項目	預算數	說 明
<b>保費收入</b>	<b>580,503,595</b>	
<b>勞工保險</b>	<b>529,951,057</b>	
<b>保費收入</b>	<b>529,446,557</b>	
<b>產業勞工及交通公用事業之員工</b>	<b>176,345,565</b>	保險費由被保險人負擔20%，投保單位負擔70%，政府補助10%。
被保險人負擔	35,269,113	
投保單位負擔	123,441,895	
政府補助	17,634,557	
<b>公司、行號之員工</b>	<b>187,220,438</b>	保險費由被保險人負擔20%，投保單位負擔70%，政府補助10%。
被保險人負擔	37,444,088	
投保單位負擔	131,054,306	
政府補助	18,722,044	
<b>新聞、文化、公益及合作事業之員工</b>	<b>22,441,474</b>	保險費由被保險人負擔20%，投保單位負擔70%，政府補助10%。
被保險人負擔	4,488,295	
投保單位負擔	15,709,032	
政府補助	2,244,147	
<b>政府機關及公、私立學校之員工</b>	<b>25,075,580</b>	保險費由被保險人負擔20%，投保單位負擔70%，政府補助10%。
被保險人負擔	5,015,116	
投保單位負擔	17,552,906	
政府補助	2,507,558	
<b>受僱從事漁業生產之勞動者</b>	<b>520,464</b>	保險費由被保險人負擔20%，投保單位負擔70%，政府補助10%。
被保險人負擔	104,093	

勞動部勞工保險局  
勞工保險局作業基金  
保費收入分析表(附表)

中華民國115年度

單位：新臺幣千元

科目及業務項目	預算數	說明
投保單位負擔	364,325	
政府補助	52,046	
<b>職業訓練機構接受訓練者</b>	<b>241,793</b>	保險費由被保險人負擔20%，投保單位負擔70%，政府補助10%。
被保險人負擔	48,359	
投保單位負擔	169,255	
政府補助	24,179	
<b>職業勞工</b>	<b>80,590,051</b>	保險費由被保險人負擔60%，政府補助40%。
被保險人負擔	48,354,031	
政府補助	32,236,020	
<b>漁會之甲類會員</b>	<b>9,894,027</b>	保險費由被保險人負擔20%，政府補助80%。
被保險人負擔	1,978,805	
政府補助	7,915,222	
<b>其他各業勞工</b>	<b>23,520,761</b>	保險費由被保險人負擔20%，投保單位負擔70%，政府補助10%。
被保險人負擔	4,704,152	
投保單位負擔	16,464,533	
政府補助	2,352,076	
<b>被裁減資遣員工</b>	<b>392,886</b>	保險費由被保險人負擔80%，政府補助20%。
被保險人負擔	314,309	
政府補助	78,577	
<b>外僱船員</b>	<b>65,205</b>	保險費由被保險人負擔80%，政府補助20%。

勞動部勞工保險局  
勞工保險局作業基金  
保費收入分析表(附表)

中華民國115年度

單位：新臺幣千元

科目及業務項目	預算數	說明
被保險人負擔	52,164	
政府補助	13,041	
<b>職災續保勞工</b>	<b>36,211</b>	職業災害勞工醫療期間退保自願繼續加保者，其保險費係參照近年被保險人及勞工職業災害保險基金負擔比例估列，由被保險人負擔41%，勞工職業災害保險基金補助59%。
被保險人負擔	14,847	
基金補助	21,364	
<b>育嬰續保人員</b>	<b>3,102,102</b>	保險費由被保險人負擔20%，投保單位負擔70%(其中依性別平等工作法第16條規定，政府補助2,046,146千元)，政府補助10%。
被保險人負擔	620,420	
投保單位負擔	2,171,472	
政府補助	310,210	
<b>滯納金收入</b>	<b>504,500</b>	扣除政府機關及政府補助後依逾期繳納保費數之0.1%，按平均逾期19天計列。
<b>就業保險</b>	<b>34,002,425</b>	
<b>保費收入</b>	<b>33,975,124</b>	
<b>產業勞工及交通公用事業之員工</b>	<b>13,004,208</b>	保險費由被保險人負擔20%，投保單位負擔70%，政府補助10%。
被保險人負擔	2,600,842	
投保單位負擔	9,102,945	
政府補助	1,300,421	
<b>公司、行號之員工</b>	<b>14,849,150</b>	保險費由被保險人負擔20%，投保單位負擔70%，政府補助10%。
被保險人負擔	2,969,830	
投保單位負擔	10,394,405	
政府補助	1,484,915	

勞動部勞工保險局  
勞工保險局作業基金  
保費收入分析表(附表)

中華民國115年度

單位：新臺幣千元

科目及業務項目	預算數	說明
<b>新聞、文化、公益 及合作事業之員工</b>	<b>1,837,817</b>	保險費由被保險人負擔20%，投保單位負擔70%，政府補助10%。
被保險人負擔	367,563	
投保單位負擔	1,286,472	
政府補助	183,782	
<b>政府機關及公、私 立學校之員工</b>	<b>2,145,532</b>	保險費由被保險人負擔20%，投保單位負擔70%，政府補助10%。
被保險人負擔	429,106	
投保單位負擔	1,501,873	
政府補助	214,553	
<b>受僱從事漁業生產 之勞動者</b>	<b>3,100</b>	保險費由被保險人負擔20%，投保單位負擔70%，政府補助10%。
被保險人負擔	620	
投保單位負擔	2,170	
政府補助	310	
<b>其他各業勞工</b>	<b>1,865,569</b>	保險費由被保險人負擔20%，投保單位負擔70%，政府補助10%。
被保險人負擔	373,114	
投保單位負擔	1,305,898	
政府補助	186,557	
<b>育嬰續保人員</b>	<b>269,748</b>	保險費由被保險人負擔20%，投保單位負擔70%(其中依性別平等工作法第16條規定，政府補助177,872千元)，政府補助10%。
被保險人負擔	53,950	
投保單位負擔	188,823	
政府補助	26,975	
<b>滯納金收入</b>	<b>27,301</b>	扣除政府機關及政府補助後依逾期繳納保費數之0.1%，按平均逾期18天計列。

勞動部勞工保險局  
勞工保險局作業基金  
保費收入分析表(附表)

中華民國115年度

單位：新臺幣千元

科目及業務項目	預算數	說明
<b>農保及農職保</b>	<b>5,215,251</b>	
<b>農保</b>	<b>5,043,963</b>	
<b>保費收入</b>	<b>5,037,616</b>	保險費由被保險人負擔30%，政府補助70%。 被保險人負擔1,511,285千元，其中被保險人因112年修法所增加應負擔之保險費755,643千元，依據農民健康保險條例施行細則第27條之1規定，由中央主管機關予以補助。
被保險人負擔	1,511,285	
政府補助	3,526,331	
<b>滯納金收入</b>	<b>6,347</b>	扣除政府補助後依逾期繳納保費數之0.2%，按平均逾期312天計列。
<b>農職保</b>	<b>171,288</b>	
<b>保費收入</b>	<b>171,288</b>	保險費由被保險人負擔60%，政府補助40%。
被保險人負擔	101,016	
政府補助	70,272	
<b>災保及保護</b>	<b>11,334,862</b>	
<b>保費收入</b>	<b>11,311,151</b>	
<b>產業勞工及交通公用事業之員工</b>	<b>4,394,664</b>	保險費全部由投保單位負擔。
投保單位負擔	4,394,664	
<b>公司、行號之員工</b>	<b>3,654,811</b>	保險費全部由投保單位負擔。
投保單位負擔	3,654,811	
<b>新聞、文化、公益及合作事業之員工</b>	<b>312,670</b>	保險費全部由投保單位負擔。
投保單位負擔	312,670	

勞動部勞工保險局  
勞工保險局作業基金  
保費收入分析表(附表)

中華民國115年度

單位：新臺幣千元

科目及業務項目	預算數	說明
<b>政府機關及公、私立學校之員工</b>	<b>372,949</b>	保險費全部由投保單位負擔。
投保單位負擔	372,949	
<b>受僱從事漁業生產之勞動者</b>	<b>9,419</b>	保險費全部由投保單位負擔。
投保單位負擔	9,419	
<b>職業訓練機構接受訓練者</b>	<b>7,279</b>	保險費全部由投保單位負擔。
投保單位負擔	7,279	
<b>職業勞工</b>	<b>1,899,060</b>	保險費由被保險人負擔60%，政府補助40%。
被保險人負擔	1,139,436	
政府補助	759,624	
<b>漁會之甲類會員</b>	<b>188,192</b>	保險費由被保險人負擔20%，政府補助80%。
被保險人負擔	37,638	
政府補助	150,554	
<b>其他各業勞工</b>	<b>319,524</b>	保險費全部由投保單位負擔。
投保單位負擔	319,524	
<b>家庭僱用外籍幫傭與外籍看護工</b>	<b>136,889</b>	保險費全部由投保單位負擔。
投保單位負擔	136,889	
<b>外僱船員</b>	<b>6,972</b>	保險費由被保險人負擔80%，政府補助20%。
被保險人負擔	5,578	
政府補助	1,394	

勞動部勞工保險局  
勞工保險局作業基金  
保費收入分析表(附表)

中華民國115年度

單位：新臺幣千元

科目及業務項目	預 算 數	說 明
非登記有案事業單位之勞工，公告納為自願加保者	<b>163</b>	保險費全部由投保單位負擔。
投保單位負擔	163	
特別加保對象	<b>8,559</b>	保險費全部由投保單位負擔。
投保單位負擔	8,559	
滯納金收入	<b>23,711</b>	扣除政府機關及政府補助後依逾期繳納保費數之0.2%，按平均逾期19天計列。

勞動部勞工保險局  
勞工保險局作業基金

保險給付分析表

中華民國115年度

單位：新臺幣千元

科目及業務項目	人次、人 日、件數或 給付次數	每單位金額 (元)	預算數	說 明
保險給付			<b>677,289,239</b>	
勞工保險			<b>631,498,566</b>	投保人數10,540,000人。
現金給付			<b>631,498,566</b>	
生育給付	101,500	75,000	7,612,500	發生率9.63%。
傷病給付	131,960	8,630	1,138,815	發生率12.52%。
失能給付			5,844,853	
一次金	22,732	222,599	5,060,120	發生率2.16%。
差額金	74	675,752	50,006	
年金	5,748	127,823	734,727	
複檢費用	138	3,000	414	預估138件。
老年給付			576,323,068	
一次請領	63,000	1,334,000	84,042,000	發生率5.98%。
一次金	25,300	84,000	2,125,200	發生率2.4%。
差額金	4,700	770,000	3,619,000	
年金	2,137,900	227,577	486,536,868	
死亡給付			40,578,916	
家屬	146,295	119,184	17,436,023	發生率13.88%。
本人			23,142,893	
一次金	13,807	953,504	13,165,030	發生率1.31%。
遺屬年金	68,764	145,103	9,977,863	

勞動部勞工保險局  
勞工保險局作業基金

保險給付分析表

中華民國115年度

單位：新臺幣千元

科目及業務項目	人次、人日、件數或給付次數	每單位金額(元)	預算數	說明
<b>就業保險</b>			<b>26,499,503</b>	投保人數7,510,000人。
失業給付	90,000		11,637,990	發生率11.98%。
提早就業獎助津貼	36,000	56,000	2,016,000	發生率4.79%。
職業訓練生活津貼	7,700		711,211	發生率1.03%。
育嬰留職停薪津貼	97,000	119,000	11,543,000	發生率12.92%。
補助全民健保費	730,002	810	591,302	依照「失業被保險人及其眷屬全民健康保險保險費補助辦法」，被保險人及其非自願離職退保當時，隨同被保險人參加全民健康保險之眷屬，於被保險人依就業保險法請領失業給付或職業訓練生活津貼期間，按月補助其參加全民健康保險自付部分之保險費。
<b>農保及農職保</b>			<b>10,239,099</b>	
<b>農保</b>			<b>10,037,300</b>	投保人數807,000人。
<b>現金給付</b>			<b>10,037,300</b>	
生育給付			117,688	
本人生育	533	61,200	32,620	預估533件。
配偶生育	1,390	61,200	85,068	預估1,390件。
身心障礙給付	4,597	166,600	765,860	預估4,597件。
喪葬津貼	29,914	306,000	9,153,684	預估29,914件。
複檢費用	78	875	68	預估78件。

勞動部勞工保險局  
勞工保險局作業基金

保險給付分析表

中華民國115年度

單位：新臺幣千元

科目及業務項目	人次、人 日、件數或 給付次數	每單位金額 (元)	預算數	說 明
<b>農職保</b>			<b>201,799</b>	投保人數366,000人。
<b>現金給付</b>			<b>201,799</b>	
傷病給付	4,275	28,560	122,094	預估4,275件。
身心障礙給付	48	198,900	9,547	預估48件。
就醫津貼			18,135	
門診就醫津貼	168,777	50	8,439	
住院就醫津貼	10,773	900	9,696	
喪葬津貼	85	612,000	52,020	預估85件。
複檢費用	3	875	3	預估3件。
<b>災保及保護</b>			<b>9,052,071</b>	投保人數11,310,000人。
<b>醫療給付</b>			<b>3,684,600</b>	
門診費用	1,810,000	1,260	2,280,600	就診率16%。
住院費用	27,000	52,000	1,404,000	住院率0.24%。
<b>現金給付</b>			<b>5,303,549</b>	
傷病給付	51,574	59,919	3,090,263	發生率4.56%。
失能給付			839,859	
一次金	1,697	386,506	655,901	發生率0.15%。
差額金	10	825,137	8,251	
年金	893	196,760	175,707	

勞動部勞工保險局  
勞工保險局作業基金  
保險給付分析表

中華民國115年度

單位：新臺幣千元

科目及業務項目	人次、人日、件數或給付次數	每單位金額(元)	預算數	說明
複檢費用	36	3,000	108	
死亡給付			1,074,754	
一次金	626	907,538	568,119	發生率0.06%。
遺屬年金	3,315	151,368	501,785	
職災補償金	19	255,288	4,850	
失蹤給付	17	369,135	6,275	
退保後職業病			47,312	
醫療補助	20	24,000	480	
失能津貼	36	602,000	21,672	
死亡津貼	18	1,371,635	24,689	
失能照護補助	3	156,996	471	
照護補助			139,937	
傷病	6,238	15,600	97,313	
失能	310	137,498	42,624	
未加保職災補助			65,598	
失能照護補助	17	133,908	2,276	
失能補助	15	962,190	14,433	
死亡補助	38	1,286,550	48,889	
委託鑑定費用	38	7,000	266	
病歷查詢費	9,276	1,000	9,276	
特約醫師審查費	10,285	830	8,537	

勞動部勞工保險局  
勞工保險局作業基金

保險給付分析表

中華民國115年度

單位：新臺幣千元

科目及業務項目	人次、人日、件數或給付次數	每單位金額(元)	預算數	說明
補助職業災害勞工醫療期間退保自願參加勞工保險者保費	9,600	2,225	21,364	
<b>失能補助</b>	6	350,000	<b>2,100</b>	預估6件。
<b>死亡補助</b>	3	500,000	<b>1,500</b>	預估3件。
<b>職業疾病生活津貼</b>			<b>2,591</b>	
職業疾病相當勞保失能給付1-3等級且喪失全部工作能力	69	9,200	635	預估69人次。
職業疾病相當勞保失能給付1-7等級且喪失部分工作能力	233	6,600	1,538	預估233人次。
職業疾病相當勞保失能給付8-10等級且喪失部分工作能力	76	3,400	258	預估76人次。
職業疾病相當勞保失能給付11-15等級且喪失部分工作能力	76	2,100	160	預估76人次。
<b>失能生活津貼</b>			<b>33,087</b>	
符合勞保失能給付1-3等級且喪失全部工作能力	1,323	9,200	12,172	預估1,323人次。
符合勞保失能給付1-7等級且喪失部分工作能力	3,169	6,600	20,915	預估3,169人次。
<b>職業訓練生活津貼</b>	3	15,600	<b>47</b>	預估3人次。
<b>器具補助</b>	850	12,000	<b>10,200</b>	預估850人次。
<b>看護補助</b>	1,046	13,100	<b>13,703</b>	預估1,046人次。
<b>家屬補助</b>	6	100,000	<b>600</b>	預估6件。
<b>職業疾病生活津貼-勞保效力終止</b>			<b>64</b>	
職業疾病相當勞保失能給付1-3等級且喪失全部工作能力	3	9,200	28	預估3人次。

勞動部勞工保險局  
勞工保險局作業基金  
**保險給付分析表**

中華民國115年度

單位：新臺幣千元

科目及業務項目	人次、人日、件數或給付次數	每單位金額(元)	預算數	說明
職業疾病相當勞保失能給付 1-7等級且喪失部分工作能力	3	6,600	20	預估3人次。
職業疾病相當勞保失能給付 8-10等級且喪失部分工作能力	3	3,400	10	預估3人次。
職業疾病相當勞保失能給付 11-15等級且喪失部分工作能力	3	2,100	6	預估3人次。
<b>複檢費用</b>	4	2,500	<b>10</b>	預估4件。
<b>委託鑑定費用</b>	2	10,000	<b>20</b>	預估2件。

勞動部勞工保險局  
勞工保險局作業基金

雜項業務成本分析表—勞工職業災害保險及保護業務

中華民國115年度

單位：新臺幣千元

科目及業務項目	人次、人 日、件數或 給付次數	每單位金額 (元)	預算數	說 明
<b>雜項業務成本</b>			<b>1,453,314</b>	
<b>災保及保護</b>			<b>1,453,314</b>	
<b>職業災害預防</b>			<b>312,031</b>	
職業衛生與健康管理			89,946	
職業衛生危害評估與管理效能 精進計畫			16,930	
提升勞工健康檢查品質與資訊 管理計畫			7,000	
職場健康勞動力永續發展計畫			40,278	
職業傷病預防技術發展計畫			19,038	
職場危害評估採樣分析計畫			6,700	
<b>職業安全及機械設備災害預防</b>			112,654	
營造業職業安全衛生管理促進 計畫			19,500	
產業車輛機械設備安全檢驗及 輔導改善計畫			29,500	
危老起重機安全改善及輔導計 畫			30,000	
產業機械災害預防促進計畫			6,750	
職場安全預防技術發展計畫			19,204	
職業災害預防技術提升及智能 監督管理計畫			7,700	
<b>提升勞工職災預防知能</b>			76,900	
勞工職災預防知能及教育訓練 品質提升計畫			39,910	
職業安全衛生文化促進計畫			5,890	

勞動部勞工保險局  
勞工保險局作業基金

雜項業務成本分析表—勞工職業災害保險及保護業務

中華民國115年度

單位：新臺幣千元

科目及業務項目	人次、人 日、件數或 給付次數	每單位金額 (元)	預算數	說 明
補助相關團體辦理職業災害預防及重建事項計畫			21,200	
科技化實務減災應用及特定族群安全衛生推廣計畫			9,900	
高風險產業防災輔導			32,531	
工業區廠場防災輔導計畫			6,000	
製程安全管理及火災爆炸預防輔導計畫			3,950	
營造作業訪視輔導計畫			16,581	
高風險事業單位臨廠訪視輔導計畫			6,000	
<b>預防職業病健康檢查</b>			<b>281,104</b>	
<b>職業傷病服務</b>			<b>182,732</b>	
職災勞工傷病診治整合性服務及職業病鑑定計畫			154,732	
職業傷病診治服務網絡及傷病通報計畫			28,000	
<b>職業災害勞工重建</b>			<b>274,980</b>	
職災個案管理轉介及重返職場服務計畫			197,580	
職災職能復健服務計畫			77,400	
<b>捐(補)助財團法人職業災害預防及重建中心</b>			<b>402,467</b>	

附

錄



# 附錄一、勞工保險業務



目 次  
中華民國115年度

一、收支餘絀預計表（勞工保險業務）	附1-1
二、現金流量預計表（勞工保險業務）	附1-3
三、預計平衡表（勞工保險業務）	附1-4



勞動部勞工保險局  
勞工保險局作業基金  
收支餘絀預計表（勞工保險業務）

中華民國115年度

單位：新臺幣千元

前年度決算數		科 目	本年度預算數		上年度預算數		比較增減(-)	
金額	%		金額	%	金額	%	金額	%
<b>900,306,160</b>	<b>100.00</b>	<b>業務收入</b>	<b>695,418,555</b>	<b>100.00</b>	<b>684,689,759</b>	<b>100.00</b>	<b>10,728,796</b>	<b>1.57</b>
281,323	0.03	租金及權利金收入	283,865	0.04	279,630	0.04	4,235	1.51
281,323	0.03	投資性不動產收入	283,865	0.04	279,630	0.04	4,235	1.51
<b>281,283,113</b>	<b>31.24</b>	<b>投融資業務收入</b>	<b>45,183,633</b>	<b>6.50</b>	<b>37,591,216</b>	<b>5.49</b>	<b>7,592,417</b>	<b>20.20</b>
222,231,172	24.68	投資業務收入	43,238,453	6.22	35,411,283	5.17	7,827,170	22.10
807,670	0.09	融資業務收入	695,368	0.10	660,666	0.10	34,702	5.25
55,457,598	6.16	兌換賸餘	-	-	-	-	-	-
273,901	0.03	手續費收入	-	-	-	-	-	-
2,512,772	0.28	存款利息收入	1,249,812	0.18	1,519,267	0.22	-269,455	-17.74
<b>488,649,914</b>	<b>54.28</b>	<b>保險收入</b>	<b>529,951,057</b>	<b>76.21</b>	<b>516,818,913</b>	<b>75.48</b>	<b>13,132,144</b>	<b>2.54</b>
488,649,914	54.28	保費收入	529,951,057	76.21	516,818,913	75.48	13,132,144	2.54
<b>130,091,809</b>	<b>14.45</b>	<b>其他業務收入</b>	<b>120,000,000</b>	<b>17.26</b>	<b>130,000,000</b>	<b>18.99</b>	<b>-10,000,000</b>	<b>-7.69</b>
130,000,000	14.44	其他補助收入	120,000,000	17.26	130,000,000	18.99	-10,000,000	-7.69
91,809	0.01	雜項業務收入	-	-	-	-	-	-
<b>900,684,805</b>	<b>100.04</b>	<b>業務成本與費用</b>	<b>695,767,177</b>	<b>100.05</b>	<b>685,038,381</b>	<b>100.05</b>	<b>10,728,796</b>	<b>1.57</b>
29,578	-	出租資產成本	34,655	-	31,652	-	3,003	9.49
29,578	-	投資性不動產成本	34,655	-	31,652	-	3,003	9.49
<b>118,712,452</b>	<b>13.19</b>	<b>投融資業務成本</b>	<b>1,449,888</b>	<b>0.21</b>	<b>1,267,819</b>	<b>0.19</b>	<b>182,069</b>	<b>14.36</b>
91,276,992	10.14	投資業務成本	1,371,888	0.20	1,196,819	0.17	175,069	14.63
86,977	0.01	融資業務成本	78,000	0.01	71,000	0.01	7,000	9.86
27,348,484	3.04	兌換短絀	-	-	-	-	-	-

勞動部勞工保險局  
勞工保險局作業基金  
收支餘絀預計表（勞工保險業務）

中華民國115年度

單位：新臺幣千元

前年度決算數		科 目	本年度預算數		上年度預算數		比較增減(-)	
金額	%		金額	%	金額	%	金額	%
<b>781,942,775</b>	<b>86.85</b>	<b>保險成本</b>	<b>694,282,634</b>	<b>99.84</b>	<b>683,738,910</b>	<b>99.86</b>	<b>10,543,724</b>	<b>1.54</b>
554,622,687	61.60	保險給付	631,498,566	90.81	601,732,013	87.88	29,766,553	4.95
226,667,153	25.18	提存責任準備	62,251,724	8.95	81,444,092	11.90	-19,192,368	-23.57
652,936	0.07	呆帳	532,344	0.08	562,805	0.08	-30,461	-5.41
<b>-378,645</b>	<b>-0.04</b>	<b>業務賸餘（短絀）</b>	<b>-348,622</b>	<b>-0.05</b>	<b>-348,622</b>	<b>-0.05</b>	-	-
<b>379,829</b>	<b>0.04</b>	<b>業務外收入</b>	<b>349,284</b>	<b>0.05</b>	<b>349,284</b>	<b>0.05</b>	-	-
<b>375</b>	-	<b>財務收入</b>	<b>320</b>	-	<b>320</b>	-	-	-
375	-	利息收入	320	-	320	-	-	-
<b>379,453</b>	<b>0.04</b>	<b>其他業務外收入</b>	<b>348,964</b>	<b>0.05</b>	<b>348,964</b>	<b>0.05</b>	-	-
395	-	違規罰款收入	350	-	350	-	-	-
354,209	0.04	收回呆帳	330,446	0.05	330,446	0.05	-	-
24,849	-	雜項收入	18,168	-	18,168	-	-	-
<b>1,183</b>	-	<b>業務外費用</b>	<b>662</b>	-	<b>662</b>	-	-	-
<b>1,183</b>	-	<b>其他業務外費用</b>	<b>662</b>	-	<b>662</b>	-	-	-
1,183	-	雜項費用	662	-	662	-	-	-
<b>378,645</b>	<b>0.04</b>	<b>業務外賸餘（短絀）</b>	<b>348,622</b>	<b>0.05</b>	<b>348,622</b>	<b>0.05</b>	-	-
-	-	本期賸餘（短絀）	-	-	-	-	-	-

註：百分比及前年度決算數細數之和與總數或略有出入，係四捨五入關係。以下各表同。

勞動部勞工保險局  
勞工保險局作業基金  
**現金流量預計表（勞工保險業務）**

中華民國115年度

單位：新臺幣千元

項 目	預 算 數	說 明
<b>業務活動之現金流量</b>		
本期賸餘（短絀）	-	
利息股利之調整	-10,395,856	利息收入 10,395,856 千元
未計利息股利之本期賸餘（短絀）	-10,395,856	
調整項目	9,373,948	1.提存呆帳 532,344 千元 2.提存責任準備 62,251,724 千元 3.折舊 16,151 千元 4.攤銷 616 千元 5.流動資產淨增 -53,352,225 千元 6.流動負債淨減 -13,021 千元 7.其他 -61,641 千元
未計利息股利之現金流入（流出）	-1,021,908	
收取利息	320	利息收現320千元。
<b>業務活動之淨現金流入（流出）</b>	<b>-1,021,588</b>	
<b>投資活動之現金流量</b>		
減少流動金融資產及短期貸墊款	283,000	係減少短期貸款283,000千元。
減少投資、長期應收款、貸墊款及準備金	11,915,000	係減少長期貸款11,915,000千元。
收取利息	10,301,303	票券及債務證券利息收入、融資業務收入、存款利息收入等淨收現10,301,303千元。
增加流動金融資產及短期貸墊款	-764,769	係增加流動金融資產764,769千元。
增加投資、長期應收款、貸墊款及準備金	-18,998,842	係增加投資-非流動金融資產7,342,146千元及長期貸款11,656,696千元。
增加投資性不動產	-6,993	係增加建造中之投資性不動產6,993千元。
<b>投資活動之淨現金流入（流出）</b>	<b>2,728,699</b>	
<b>籌資活動之現金流量</b>		
<b>籌資活動之淨現金流入（流出）</b>	<b>-</b>	
<b>現金及約當現金之淨增（淨減）</b>	<b>1,707,111</b>	
期初現金及約當現金	35,167,678	
期末現金及約當現金	36,874,789	

勞動部勞工保險局  
勞工保險局作業基金  
預計平衡表（勞工保險業務）

中華民國115年12月31日

單位：新臺幣千元

113年12月31日 實 際 數	科 目	115年12月31日 預 計 數	114年12月31日 預 計 數	比 較 增 減
<b>1,205,576,142</b>	<b>資 產</b>	<b>1,349,161,700</b>	<b>1,286,984,638</b>	<b>62,177,062</b>
<b>1,034,575,304</b>	<b>流動資產</b>	<b>1,100,735,838</b>	<b>1,045,724,288</b>	<b>55,011,550</b>
39,073,334	現金	36,874,789	35,167,678	1,707,111
898,328,248	流動金融資產	970,416,125	916,923,039	53,493,086
91,486,196	應收款項	87,201,924	87,107,571	94,353
1,056	預付款項	-	-	-
5,686,470	短期貸墊款	6,243,000	6,526,000	-283,000
<b>140,324,699</b>	<b>投資、長期應收款、貸墊款及準備金</b>	<b>220,808,550</b>	<b>212,866,404</b>	<b>7,942,146</b>
129,191,156	非流動金融資產	208,357,550	201,015,404	7,342,146
11,133,542	長期貸款	12,451,000	11,851,000	600,000
<b>1,353,433</b>	<b>投資性不動產</b>	<b>1,331,611</b>	<b>1,340,769</b>	<b>-9,158</b>
1,353,393	投資性不動產	1,321,091	1,337,242	-16,151
41	建造中之投資性不動產	10,520	3,527	6,993
<b>29,322,706</b>	<b>其他資產</b>	<b>26,285,701</b>	<b>27,053,177</b>	<b>-767,476</b>
37,460	遞延資產	36,227	36,843	-616
29,046,935	什項資產	26,011,162	26,778,022	-766,860
238,312	待處理資產	238,312	238,312	-
<b>1,205,576,142</b>	<b>合 計</b>	<b>1,349,161,700</b>	<b>1,286,984,638</b>	<b>62,177,062</b>

勞動部勞工保險局  
勞工保險局作業基金  
 預計平衡表（勞工保險業務）

中華民國115年12月31日

單位：新臺幣千元

113年12月31日 實 際 數	科 目	115年12月31日 預 計 數	114年12月31日 預 計 數	比 較 增 減
<b>1,205,570,933</b>	<b>負 債</b>	<b>1,349,156,491</b>	<b>1,286,979,429</b>	<b>62,177,062</b>
<b>15,479,557</b>	<b>流動負債</b>	<b>15,492,581</b>	<b>15,505,602</b>	<b>-13,021</b>
15,373,973	應付款項	15,391,017	15,408,060	-17,043
91,059	預收款項	87,038	83,016	4,022
14,526	流動金融負債	14,526	14,526	-
<b>1,190,091,376</b>	<b>其他負債</b>	<b>1,333,663,910</b>	<b>1,271,473,827</b>	<b>62,190,083</b>
3,745,976	遞延負債	3,622,694	3,684,335	-61,641
1,185,958,177	負債準備	1,329,653,993	1,267,402,269	62,251,724
387,223	什項負債	387,223	387,223	-
<b>5,209</b>	<b>淨 值</b>	<b>5,209</b>	<b>5,209</b>	<b>-</b>
<b>625</b>	<b>基金</b>	<b>625</b>	<b>625</b>	<b>-</b>
625	基金	625	625	-
<b>4,584</b>	<b>公積</b>	<b>4,584</b>	<b>4,584</b>	<b>-</b>
4,584	資本公積	4,584	4,584	-
-	累積餘絀	-	-	-
-	累積賸餘	-	-	-
<b>1,205,576,142</b>	<b>合 計</b>	<b>1,349,161,700</b>	<b>1,286,984,638</b>	<b>62,177,062</b>

註：本年度信託代理與保證資產（負債）預計為209,671千元，係包括（應付）保證品108,570千元及應收（受託）代收款101,101千元。



## 附錄二、就業保險業務



目 次  
中華民國115年度

一、收支餘絀預計表（就業保險業務）	附2-1
二、現金流量預計表（就業保險業務）	附2-3
三、預計平衡表（就業保險業務）	附2-4



勞動部勞工保險局  
勞工保險局作業基金  
收支餘絀預計表（就業保險業務）

中華民國115年度

單位：新臺幣千元

前年度決算數		科 目	本年度預算數		上年度預算數		比較增減(-)	
金額	%		金額	%	金額	%	金額	%
42,607,899	100.00	業務收入	37,338,084	100.00	35,904,033	100.00	1,434,051	3.99
9,959,370	23.37	投融資業務收入	3,335,659	8.93	2,801,804	7.80	533,855	19.05
3,740,296	8.78	投資業務收入	2,810,864	7.53	2,338,869	6.51	471,995	20.18
54	-	融資業務收入	-	-	-	-	-	-
5,626,327	13.20	兌換賸餘	-	-	-	-	-	-
592,692	1.39	存款利息收入	524,795	1.41	462,935	1.29	61,860	13.36
32,648,530	76.63	保險收入	34,002,425	91.07	33,102,229	92.20	900,196	2.72
32,648,530	76.63	保費收入	34,002,425	91.07	33,102,229	92.20	900,196	2.72
42,625,372	100.04	業務成本與費用	37,350,522	100.03	35,916,453	100.03	1,434,069	3.99
2,199,975	5.16	投融資業務成本	960	-	949	-	11	1.16
303	-	投資業務成本	960	-	949	-	11	1.16
2,199,673	5.16	兌換短絀	-	-	-	-	-	-
36,600,840	85.90	保險成本	33,105,602	88.66	31,638,008	88.12	1,467,594	4.64
25,208,905	59.16	保險給付	26,499,503	70.97	25,436,169	70.84	1,063,334	4.18
11,356,329	26.65	提存責任準備	6,580,107	17.62	6,174,555	17.20	405,552	6.57
35,606	0.08	呆帳	25,992	0.07	27,284	0.08	-1,292	-4.74
3,824,556	8.98	其他業務成本	4,243,960	11.37	4,277,496	11.91	-33,536	-0.78
3,824,556	8.98	雜項業務成本	4,243,960	11.37	4,277,496	11.91	-33,536	-0.78
-17,473	-0.04	業務賸餘（短絀）	-12,438	-0.03	-12,420	-0.03	-18	0.14
17,490	0.04	業務外收入	12,449	0.03	12,431	0.03	18	0.14
118	-	財務收入	72	-	54	-	18	33.33
118	-	利息收入	72	-	54	-	18	33.33
17,372	0.04	其他業務外收入	12,377	0.03	12,377	0.03	-	-

勞動部勞工保險局  
勞工保險局作業基金  
收支餘絀預計表（就業保險業務）

中華民國115年度

單位：新臺幣千元

前年度決算數		科 目	本年度預算數		上年度預算數		比較增減(-)	
金額	%		金額	%	金額	%	金額	%
17,048	0.04	收回呆帳	12,060	0.03	12,060	0.03	-	-
324	-	雜項收入	317	-	317	-	-	-
17	-	業務外費用	11	-	11	-	-	-
17	-	其他業務外費用	11	-	11	-	-	-
17	-	雜項費用	11	-	11	-	-	-
17,473	0.04	業務外賸餘（短絀）	12,438	0.03	12,420	0.03	18	0.14
-	-	本期賸餘（短絀）	-	-	-	-	-	-

註：百分比及前年度決算數細數之和與總數或略有出入，係四捨五入關係。以下各表同。

勞動部勞工保險局  
勞工保險局作業基金  
現金流量預計表（就業保險業務）

中華民國115年度

單位：新臺幣千元

項 目	預 算 數	說 明
<b>業務活動之現金流量</b>		
本期賸餘（短絀）	-	
利息股利之調整	-3,335,731	利息收入 3,335,731 千元
未計利息股利之本期賸餘（短絀）	-3,335,731	
調整項目	6,576,993	1.提存呆帳 25,992 千元 2.提存責任準備 6,580,107 千元 3.流動資產淨增 -29,234 千元 4.流動負債淨增 128 千元
未計利息股利之現金流入（流出）	3,241,262	
收取利息	72	利息收現72千元。
<b>業務活動之淨現金流入（流出）</b>	<b>3,241,334</b>	
<b>投資活動之現金流量</b>		
收取利息	3,270,808	票券及債務證券利息收入、存款利息收入等淨收現3,270,808千元。
增加流動金融資產及短期貸墊款	-2,264,960	係增加流動金融資產2,264,960千元。
增加投資、長期應收款、貸墊款及準備金	-4,040,596	係增加投資-非流動金融資產4,040,596千元。
<b>投資活動之淨現金流入（流出）</b>	<b>-3,034,748</b>	
<b>籌資活動之現金流量</b>		
<b>籌資活動之淨現金流入（流出）</b>	<b>-</b>	
<b>現金及約當現金之淨增（淨減）</b>	<b>206,586</b>	
<b>期初現金及約當現金</b>	<b>5,319,850</b>	
<b>期末現金及約當現金</b>	<b>5,526,436</b>	

勞動部勞工保險局  
勞工保險局作業基金  
預計平衡表（就業保險業務）

中華民國115年12月31日

單位：新臺幣千元

113年12月31日 實 際 數	科 目	115年12月31日 預 計 數	114年12月31日 預 計 數	比 較 增 減
<b>183,100,113</b>	<b>資 產</b>	<b>195,854,647</b>	<b>189,274,412</b>	<b>6,580,235</b>
<b>52,542,509</b>	<b>流動資產</b>	<b>68,699,416</b>	<b>66,162,981</b>	<b>2,536,435</b>
3,974,210	現金	5,526,436	5,319,850	206,586
41,429,458	流動金融資產	56,211,818	53,946,858	2,264,960
7,138,842	應收款項	6,961,162	6,896,273	64,889
<b>130,255,134</b>	<b>投資、長期應收款、貸墊款及準備金</b>	<b>126,846,592</b>	<b>122,805,996</b>	<b>4,040,596</b>
130,255,134	非流動金融資產	126,846,592	122,805,996	4,040,596
<b>25</b>	<b>無形資產</b>	<b>25</b>	<b>25</b>	<b>-</b>
25	無形資產	25	25	-
<b>302,444</b>	<b>其他資產</b>	<b>308,614</b>	<b>305,410</b>	<b>3,204</b>
302,444	什項資產	308,614	305,410	3,204
<b>183,100,113</b>	<b>合 計</b>	<b>195,854,647</b>	<b>189,274,412</b>	<b>6,580,235</b>
<b>183,100,113</b>	<b>負 債</b>	<b>195,854,647</b>	<b>189,274,412</b>	<b>6,580,235</b>
<b>13,716</b>	<b>流動負債</b>	<b>13,588</b>	<b>13,460</b>	<b>128</b>
10,588	應付款項	10,588	10,588	-
3,128	預收款項	3,000	2,872	128
<b>183,086,397</b>	<b>其他負債</b>	<b>195,841,059</b>	<b>189,260,952</b>	<b>6,580,107</b>
183,084,593	負債準備	195,839,255	189,259,148	6,580,107
1,804	什項負債	1,804	1,804	-
-	<b>淨 值</b>	-	-	-
-	累積餘絀	-	-	-
-	累積賸餘	-	-	-
<b>183,100,113</b>	<b>合 計</b>	<b>195,854,647</b>	<b>189,274,412</b>	<b>6,580,235</b>

註：本年度信託代理與保證資產（負債）預計為12,080千元，係應收（受託）代收款。

## 附錄三、農保及農職保業務



目 次  
中華民國115年度

一、收支餘絀預計表（農保及農職保業務）	附3-1
二、現金流量預計表（農保及農職保業務）	附3-3
三、預計平衡表（農保及農職保業務）	附3-4



勞動部勞工保險局  
勞工保險局作業基金  
收支餘絀預計表（農保及農職保業務）

中華民國115年度

單位：新臺幣千元

前年度決算數		科 目	本年度預算數		上年度預算數		比較增減(-)	
金額	%		金額	%	金額	%	金額	%
<b>10,873,828</b>	<b>100.00</b>	<b>業務收入</b>	<b>10,340,900</b>	<b>100.00</b>	<b>11,449,759</b>	<b>100.00</b>	<b>-1,108,859</b>	<b>-9.68</b>
5,544	0.05	投融資業務收入	5,556	0.05	4,292	0.04	1,264	29.45
5,544	0.05	存款利息收入	5,556	0.05	4,292	0.04	1,264	29.45
3,468	0.03	農保	3,511	0.03	2,900	0.03	611	21.07
2,076	0.02	農職保	2,045	0.02	1,392	0.01	653	46.91
<b>5,715,221</b>	<b>52.56</b>	<b>保險收入</b>	<b>5,243,717</b>	<b>50.71</b>	<b>5,451,429</b>	<b>47.61</b>	<b>-207,712</b>	<b>-3.81</b>
5,715,221	52.56	保費收入	5,215,251	50.43	5,418,892	47.33	-203,641	-3.76
5,556,348	51.10	農保	5,043,963	48.78	5,250,412	45.86	-206,449	-3.93
158,872	1.46	農職保	171,288	1.66	168,480	1.47	2,808	1.67
-	-	收回責任準備	28,466	0.28	32,537	0.28	-4,071	-12.51
-	-	農職保	28,466	0.28	32,537	0.28	-4,071	-12.51
<b>5,153,064</b>	<b>47.39</b>	<b>其他業務收入</b>	<b>5,091,627</b>	<b>49.24</b>	<b>5,994,038</b>	<b>52.35</b>	<b>-902,411</b>	<b>-15.06</b>
5,152,309	47.38	其他補助收入	5,091,627	49.24	5,994,038	52.35	-902,411	-15.06
5,152,309	47.38	農保	5,091,627	49.24	5,994,038	52.35	-902,411	-15.06
755	0.01	雜項業務收入	-	-	-	-	-	-
744	0.01	農保	-	-	-	-	-	-
11	-	農職保	-	-	-	-	-	-
<b>10,877,594</b>	<b>100.03</b>	<b>業務成本與費用</b>	<b>10,344,775</b>	<b>100.04</b>	<b>11,453,847</b>	<b>100.04</b>	<b>-1,109,072</b>	<b>-9.68</b>
<b>10,794,277</b>	<b>99.27</b>	<b>保險成本</b>	<b>10,243,407</b>	<b>99.06</b>	<b>11,341,881</b>	<b>99.06</b>	<b>-1,098,474</b>	<b>-9.69</b>
10,758,444	98.94	保險給付	10,239,099	99.02	11,337,566	99.02	-1,098,467	-9.69
10,629,129	97.75	農保	10,037,300	97.06	11,135,157	97.25	-1,097,857	-9.86
129,316	1.19	農職保	201,799	1.95	202,409	1.77	-610	-0.30
31,644	0.29	提存責任準備	-	-	-	-	-	-

勞動部勞工保險局  
勞工保險局作業基金  
收支餘絀預計表（農保及農職保業務）

中華民國115年度

單位：新臺幣千元

前年度決算數		科 目	本年度預算數		上年度預算數		比較增減(-)	
金額	%		金額	%	金額	%	金額	%
31,644	0.29	農職保	-	-	-	-	-	-
4,189	0.04	呆帳	4,308	0.04	4,315	0.04	-7	-0.16
4,189	0.04	農保	4,308	0.04	4,315	0.04	-7	-0.16
<b>83,317</b>	<b>0.77</b>	<b>其他業務成本</b>	<b>101,368</b>	<b>0.98</b>	<b>111,966</b>	<b>0.98</b>	<b>-10,598</b>	<b>-9.47</b>
83,317	0.77	雜項業務成本	101,368	0.98	111,966	0.98	-10,598	-9.47
83,317	0.77	農保	101,368	0.98	111,966	0.98	-10,598	-9.47
<b>-3,766</b>	<b>-0.03</b>	<b>業務賸餘（短絀）</b>	<b>-3,875</b>	<b>-0.04</b>	<b>-4,088</b>	<b>-0.04</b>	<b>213</b>	<b>-5.21</b>
-3,766	-0.03	農保	-3,875	-0.04	-4,088	-0.04	213	-5.21
-	-	農職保	-	-	-	-	-	-
<b>3,766</b>	<b>0.03</b>	<b>業務外收入</b>	<b>3,875</b>	<b>0.04</b>	<b>4,088</b>	<b>0.04</b>	<b>-213</b>	<b>-5.21</b>
-	-	財務收入	7	-	7	-	-	-
-	-	利息收入	7	-	7	-	-	-
-	-	農保	7	-	7	-	-	-
<b>3,766</b>	<b>0.03</b>	<b>其他業務外收入</b>	<b>3,868</b>	<b>0.04</b>	<b>4,081</b>	<b>0.04</b>	<b>-213</b>	<b>-5.22</b>
3,766	0.03	收回呆帳	3,868	0.04	4,081	0.04	-213	-5.22
3,766	0.03	農保	3,868	0.04	4,081	0.04	-213	-5.22
<b>3,766</b>	<b>0.03</b>	<b>業務外賸餘（短絀）</b>	<b>3,875</b>	<b>0.04</b>	<b>4,088</b>	<b>0.04</b>	<b>-213</b>	<b>-5.21</b>
3,766	0.03	農保	3,875	0.04	4,088	0.04	-213	-5.21
-	-	<b>本期賸餘（短絀）</b>	-	-	-	-	-	-

註：百分比及前年度決算數細數之和與總數或略有出入，係四捨五入關係。以下各表同。

勞動部勞工保險局  
勞工保險局作業基金  
現金流量預計表（農保及農職保業務）

中華民國115年度

單位：新臺幣千元

項 目	預 算 數	說 明
<b>業務活動之現金流量</b>		
本期賸餘（短絀）	-	
利息股利之調整	95,805	1.利息收入 5,563 千元 2.利息費用 101,368 千元
未計利息股利之本期賸餘（短絀）	95,805	
調整項目	168,375	1.提存呆帳 4,308 千元 2.收回責任準備 -28,466 千元 3.流動資產淨減 192,533 千元
未計利息股利之現金流入（流出）	264,180	
收取利息	7	利息收現7千元。
<b>業務活動之淨現金流入（流出）</b>	<b>264,187</b>	
<b>投資活動之現金流量</b>		
收取利息	5,556	存款利息收入淨收現5,556千元。
<b>投資活動之淨現金流入（流出）</b>	<b>5,556</b>	
<b>籌資活動之現金流量</b>		
減少短期債務、流動金融負債及其他負債	-198,000	係減少短期債務198,000千元。
支付利息	-101,368	支付利息101,368千元。
<b>籌資活動之淨現金流入（流出）</b>	<b>-299,368</b>	
<b>現金及約當現金之淨增（淨減）</b>	<b>-29,625</b>	
<b>期初現金及約當現金</b>	<b>885,180</b>	
<b>期末現金及約當現金</b>	<b>855,555</b>	

勞動部勞工保險局  
勞工保險局作業基金  
預計平衡表（農保及農職保業務）

中華民國115年12月31日

單位：新臺幣千元

113年12月31日 實 際 數	科 目	115年12月31日 預 計 數	114年12月31日 預 計 數	比 較 增 減
<b>6,422,213</b>	<b>資 產</b>	<b>6,834,210</b>	<b>7,060,676</b>	<b>-226,466</b>
<b>6,409,794</b>	<b>流動資產</b>	<b>6,821,351</b>	<b>7,047,586</b>	<b>-226,235</b>
827,206	現金	855,555	885,180	-29,625
5,582,588	應收款項	5,965,796	6,162,406	-196,610
<b>12,419</b>	<b>其他資產</b>	<b>12,859</b>	<b>13,090</b>	<b>-231</b>
12,419	什項資產	12,859	13,090	-231
<b>6,422,213</b>	<b>合 計</b>	<b>6,834,210</b>	<b>7,060,676</b>	<b>-226,466</b>
<b>6,422,213</b>	<b>負 債</b>	<b>6,834,210</b>	<b>7,060,676</b>	<b>-226,466</b>
<b>6,012,623</b>	<b>流動負債</b>	<b>6,485,623</b>	<b>6,683,623</b>	<b>-198,000</b>
5,570,000	短期債務	6,043,000	6,241,000	-198,000
67,629	應付款項	67,629	67,629	-
374,994	預收款項	374,994	374,994	-
<b>409,590</b>	<b>其他負債</b>	<b>348,587</b>	<b>377,053</b>	<b>-28,466</b>
325,499	負債準備	264,496	292,962	-28,466
84,091	什項負債	84,091	84,091	-
-	<b>淨 值</b>	-	-	-
-	累積餘絀	-	-	-
-	累積賸餘	-	-	-
<b>6,422,213</b>	<b>合 計</b>	<b>6,834,210</b>	<b>7,060,676</b>	<b>-226,466</b>

## 附錄四、勞工職業災害保險 及保護業務



# 目 次

中華民國115年度

- 一、收支餘絀預計表（勞工職業災害保險及保護業務）．．．．．附4-1
- 二、現金流量預計表（勞工職業災害保險及保護業務）．．．．．附4-2
- 三、預計平衡表（勞工職業災害保險及保護業務）．．．．．附4-3



勞動部勞工保險局  
勞工保險局作業基金

收支餘絀預計表（勞工職業災害保險及保護業務）

中華民國115年度

單位：新臺幣千元

前年度決算數		科 目	本年度預算數		上年度預算數		比較增減(-)	
金額	%		金額	%	金額	%	金額	%
10,795,069	100.00	業務收入	12,109,258	100.00	11,148,733	100.00	960,525	8.62
627,541	5.81	投融資業務收入	561,050	4.63	487,033	4.37	74,017	15.20
211,218	1.96	投資業務收入	228,230	1.88	164,304	1.47	63,926	38.91
416,324	3.86	存款利息收入	332,820	2.75	322,729	2.89	10,091	3.13
10,020,343	92.82	保險收入	11,334,862	93.60	10,441,357	93.66	893,505	8.56
10,020,343	92.82	保費收入	11,334,862	93.60	10,441,357	93.66	893,505	8.56
147,185	1.36	其他業務收入	213,346	1.76	220,343	1.98	-6,997	-3.18
147,185	1.36	雜項業務收入	213,346	1.76	220,343	1.98	-6,997	-3.18
10,809,298	100.13	業務成本與費用	12,123,913	100.12	11,164,468	100.14	959,445	8.59
10	-	投融資業務成本	10	-	9	-	1	11.11
10	-	投資業務成本	10	-	9	-	1	11.11
9,694,935	89.81	保險成本	10,670,589	88.12	9,740,052	87.36	930,537	9.55
8,679,158	80.40	保險給付	9,052,071	74.75	8,124,505	72.87	927,566	11.42
1,007,984	9.34	提存責任準備	1,596,663	13.19	1,586,741	14.23	9,922	0.63
7,793	0.07	呆帳	21,855	0.18	28,806	0.26	-6,951	-24.13
1,114,353	10.32	其他業務成本	1,453,314	12.00	1,424,407	12.78	28,907	2.03
1,114,353	10.32	雜項業務成本	1,453,314	12.00	1,424,407	12.78	28,907	2.03
-14,229	-0.13	業務賸餘（短絀）	-14,655	-0.12	-15,735	-0.14	1,080	-6.86
14,352	0.13	業務外收入	14,783	0.12	15,735	0.14	-952	-6.05
100	-	財務收入	89	-	41	-	48	117.07
100	-	利息收入	89	-	41	-	48	117.07
14,252	0.13	其他業務外收入	14,694	0.12	15,694	0.14	-1,000	-6.37
315	-	違規罰款收入	-	-	1,000	0.01	-1,000	-100.00
11,707	0.11	收回呆帳	14,315	0.12	14,315	0.13	-	-
2,230	0.02	雜項收入	379	-	379	-	-	-
123	-	業務外費用	128	-	-	-	128	-
123	-	其他業務外費用	128	-	-	-	128	-
123	-	雜項費用	128	-	-	-	128	-
14,229	0.13	業務外賸餘（短絀）	14,655	0.12	15,735	0.14	-1,080	-6.86
-	-	本期賸餘（短絀）	-	-	-	-	-	-

註：百分比及前年度決算數細數之和與總數或略有出入，係四捨五入關係。以下各表同。

勞動部勞工保險局  
勞工保險局作業基金

現金流量預計表（勞工職業災害保險及保護業務）

中華民國115年度

單位：新臺幣千元

項 目	預 算 數	說 明
<b>業務活動之現金流量</b>		
本期賸餘（短絀）	-	
利息股利之調整	-561,139	利息收入 561,139 千元
未計利息股利之本期賸餘（短絀）	-561,139	
調整項目	1,590,195	1.提存呆帳 21,855 千元 2.提存責任準備 1,596,663 千元 3.攤銷 9,040 千元 4.流動資產淨增 -10,622 千元 5.流動負債淨減 -26,741 千元
未計利息股利之現金流入（流出）	1,029,056	
收取利息	89	利息收現89千元。
<b>業務活動之淨現金流入（流出）</b>	<b>1,029,145</b>	
<b>投資活動之現金流量</b>		
收取利息	542,053	債務證券利息收入、存款利息收入等淨收現542,053千元。
增加流動金融資產及短期貸墊款	-659,810	係增加流動金融資產659,810千元。
增加投資、長期應收款、貸墊款及準備金	-772,213	係增加投資-非流動金融資產772,213千元。
增加無形資產、遞延借項及其他資產	-38,500	係增加無形資產38,500千元。
<b>投資活動之淨現金流入（流出）</b>	<b>-928,470</b>	
<b>籌資活動之現金流量</b>		
<b>籌資活動之淨現金流入（流出）</b>	<b>-</b>	
<b>現金及約當現金之淨增（淨減）</b>	<b>100,675</b>	
期初現金及約當現金	3,993,306	
期末現金及約當現金	4,093,981	

勞動部勞工保險局  
勞工保險局作業基金

預計平衡表（勞工職業災害保險及保護業務）

中華民國115年12月31日

單位：新臺幣千元

113年12月31日 實 際 數	科 目	115年12月31日 預 計 數	114年12月31日 預 計 數	比 較 增 減
<b>40,259,562</b>	<b>資 產</b>	<b>43,471,878</b>	<b>41,901,956</b>	<b>1,569,922</b>
<b>22,148,796</b>	<b>流動資產</b>	<b>23,751,629</b>	<b>22,973,899</b>	<b>777,730</b>
3,559,969	現金	4,093,981	3,993,306	100,675
16,414,610	流動金融資產	17,620,070	16,960,260	659,810
2,172,777	應收款項	2,035,578	2,018,333	17,245
1,440	預付款項	2,000	2,000	-
<b>17,876,811</b>	<b>投資、長期應收款、貸墊款及準備金</b>	<b>19,431,756</b>	<b>18,659,543</b>	<b>772,213</b>
17,876,811	非流動金融資產	19,431,756	18,659,543	772,213
<b>33,347</b>	<b>無形資產</b>	<b>80,539</b>	<b>51,079</b>	<b>29,460</b>
33,347	無形資產	80,539	51,079	29,460
<b>200,609</b>	<b>其他資產</b>	<b>207,954</b>	<b>217,435</b>	<b>-9,481</b>
200,609	什項資產	207,954	217,435	-9,481
<b>40,259,562</b>	<b>合 計</b>	<b>43,471,878</b>	<b>41,901,956</b>	<b>1,569,922</b>
<b>40,259,562</b>	<b>負 債</b>	<b>43,471,878</b>	<b>41,901,956</b>	<b>1,569,922</b>
<b>295,045</b>	<b>流動負債</b>	<b>320,164</b>	<b>346,905</b>	<b>-26,741</b>
288,771	應付款項	313,890	340,631	-26,741
6,274	預收款項	6,274	6,274	-
<b>39,964,517</b>	<b>其他負債</b>	<b>43,151,714</b>	<b>41,555,051</b>	<b>1,596,663</b>
39,958,985	負債準備	43,142,389	41,545,726	1,596,663
5,532	什項負債	9,325	9,325	-
-	<b>淨 值</b>	-	-	-
-	累積餘絀	-	-	-
-	累積賸餘	-	-	-
<b>40,259,562</b>	<b>合 計</b>	<b>43,471,878</b>	<b>41,901,956</b>	<b>1,569,922</b>

註：本年度信託代理與保證資產（負債）預計為91,329千元，係應收（受託）代收款。



附錄五、立法院審議中央政府總預算案  
附屬單位預算所提決議及附帶  
決議辦理情形報告表



勞動部勞工保險局  
勞工保險局作業基金

立法院審議中央政府總預算案附屬單位預算所提決議及附帶決議辦理情形報告表  
中華民國 114 年度

決議及附帶決議		辦 理 情 形
項次	內 容	
114 年度中央政府總預算案附屬單位預算尚未經立法院審議通過。		