

114年度農保、農職保、農退儲金 暨老農津貼業務研習會

農民退休儲金



勞動部勞工保險局

報告日期：114年 10月

目錄

壹、農民退休儲金制度介紹

貳、提繳、停繳、調整提繳比率規定

參、繳納規定及查詢

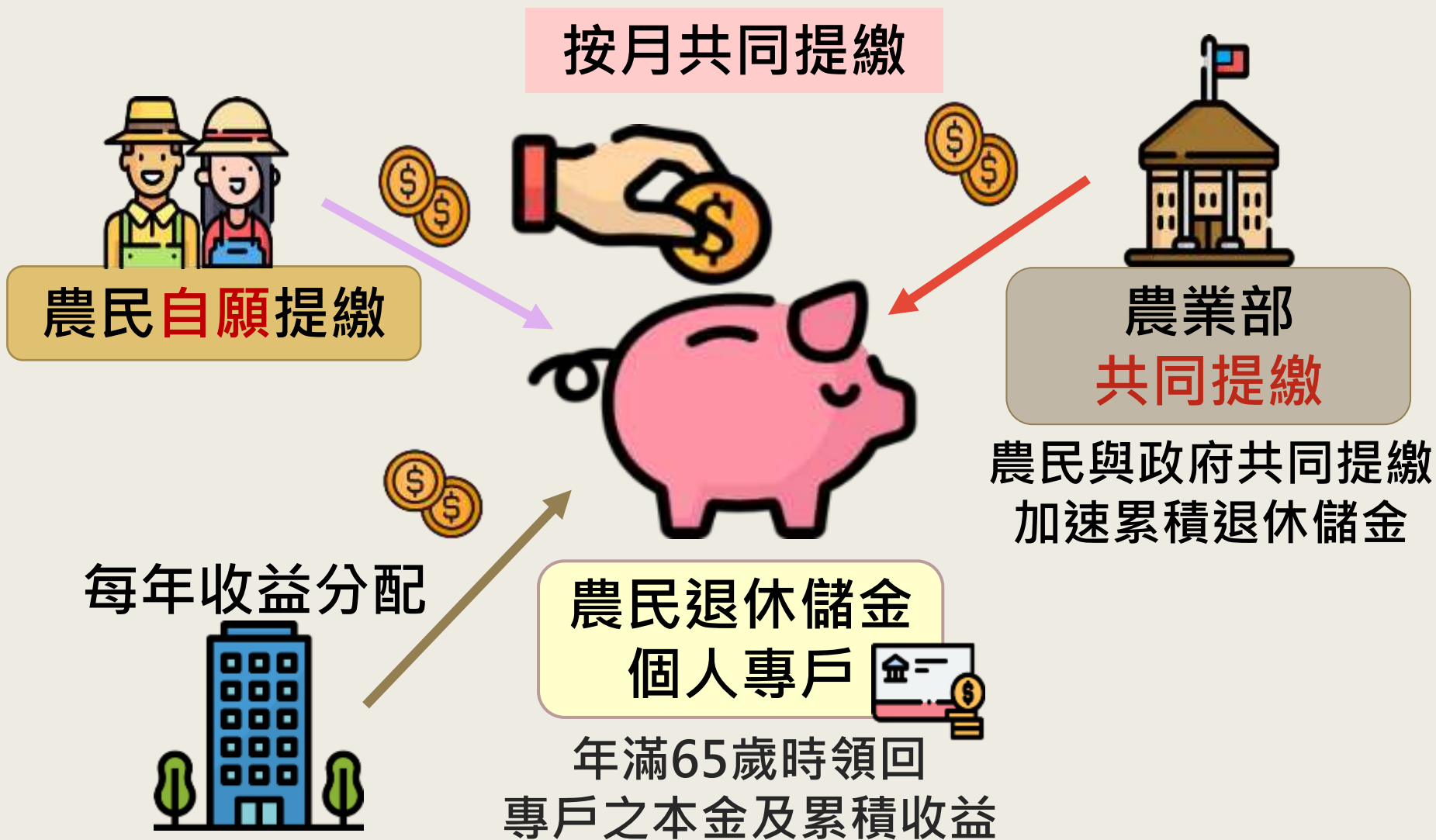
肆、請領規定及方式



壹、農民退休儲金 制度介紹



一、農民退休儲金簡介



二、提繳對象

農保被保險人

提繳期間應持續
為農保被保險人

未領老年給付

包含：

- 公教人員保險養老給付
- 勞工保險老年給付
- 國民年金保險老年年金給付
- 軍人保險退伍給付

已領取**軍人保險退伍給付**，依農保條例§5-1規定參加農保的被保險人，得提繳農退儲金，不受未領取相關社會保險老年給付之限制。

實際從農

農退儲金施行細則§5：審查小組審查時，應通知農民列席說明農業經營方式，必要時辦理現地勘查。(例外：蜂農、實耕者及已依其他規定說明農業經營方式或現地勘查者)

未滿65歲

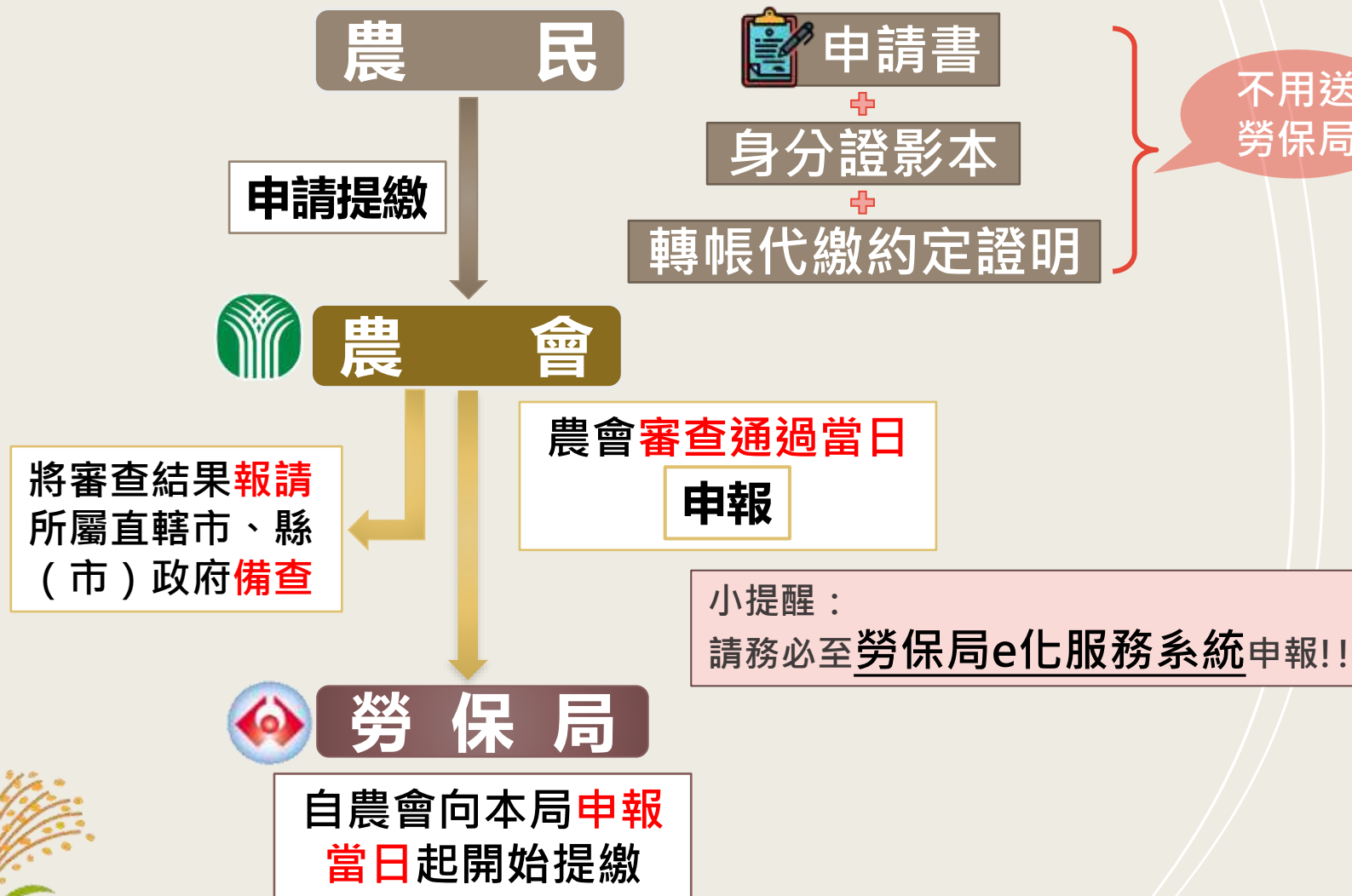
自願參加



貳、提繳、停繳、 調整提繳比率規定



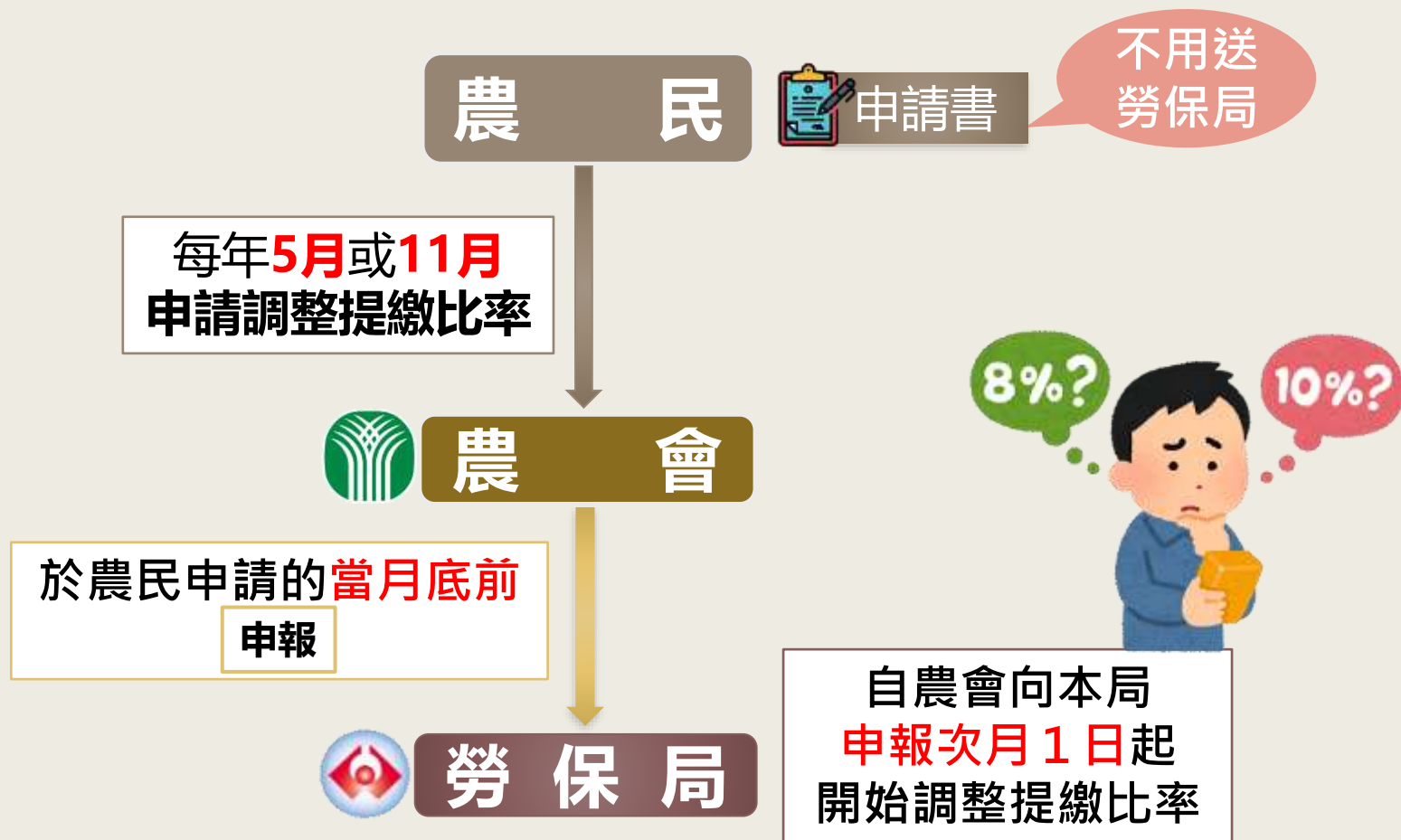
一、符合提繳資格之申報作業



二、不符合提繳資格之處理作業



三、調整提繳比率之申報作業



舉例來說：

大明原來提繳退休儲金比率是5%，每月提繳1,430元（ $28,590 \times 5\%$ ），若大明在114年5月份申請調整為10%，經農會在5月底前通知勞保局，則大明自6月起每月提繳2,859元（ $28,590 \times 10\%$ ）。

四、停繳之申報作業

農民

申請書

不用送
勞保局

申請停繳



農會

農民申請的當日
申報



勞保局

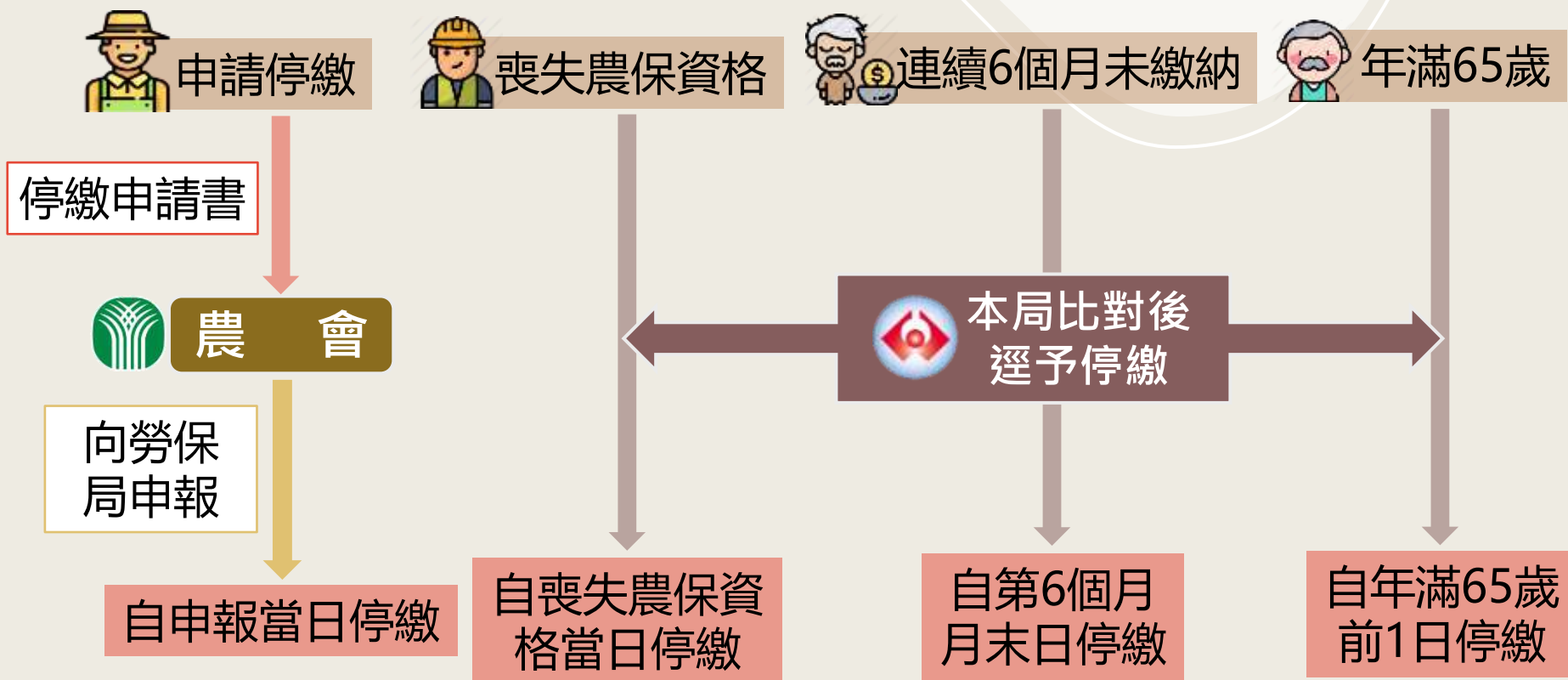
自農會向本局
申報當日停繳



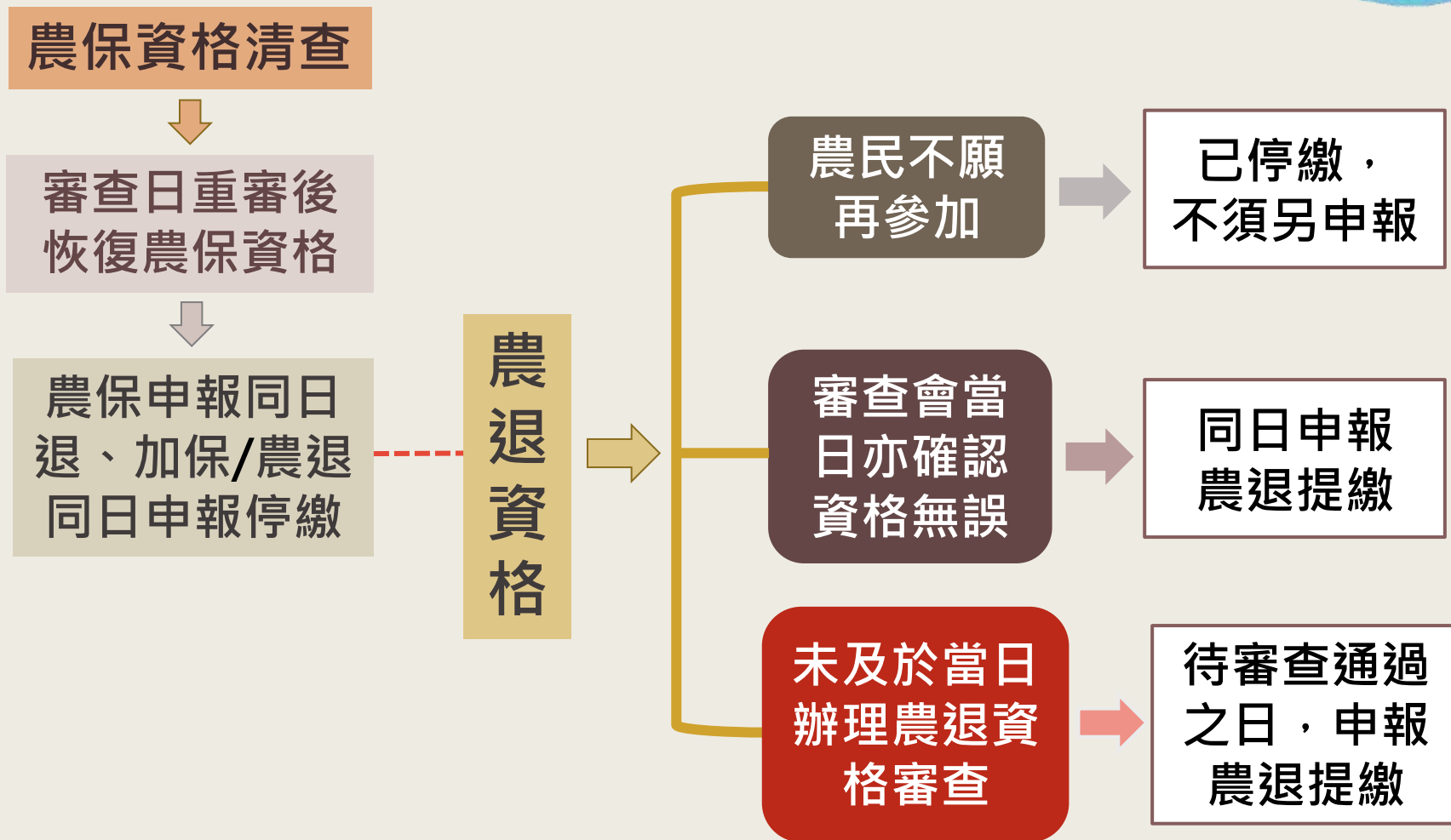
五、「自願停繳」VS「自願自始取消提繳」

	停繳	自始取消
停繳情形	停止提繳	自始放棄提繳
申請書件	農民退休儲金 停繳申請書	自始取消農民退休儲金切結書及身分證正、反面影本
效果	專戶累計金額繼續存放於個人專戶，並每年參與年度盈虧分配，俟65歲時，再依規定請領月退休金。	僅返還個人提繳及已分配收益（未含政府提繳部分）。專戶結清，未來不再參與盈虧分配，亦無法請領月退休金。

六、停繳的情形



七、農保資格清查案件之農退申報



八、提繳作業小提醒!!

1. 網路申報表都不用送勞保局，但申報提繳時，遇有申請以**繳款單**繳納退休儲金者，需填具紙本「農民退休儲金提繳申報表」，並於備註欄註明**以繳款單繳納及未辦理轉帳代繳原因**，送本局辦理。
2. 若農會審查提繳資格合格，但送地方政府備查有未符規定情形，而不予核備之案件，經農會再次審查後，需將結果以公文通知勞保局。



貳、繳納規定及查詢



一、繳納金額

$$\text{農民提繳金額} = \text{勞工最低工資} \times \text{提繳比率} \times \left(\frac{\text{提繳天數}}{30} \right)$$

目前28,590元；
最低工資調整，
提繳金額隨同調整

由農民於1%~10%
範圍自訂，以整數
為限

全月提繳按30天
計，未全月提繳，
依實際提繳日數按
每月30日比例計算

舉例：

農民自訂提繳比率為10%，114年1月提繳15天，
提繳金額為 $28,590 \times 10\% \times \left(\frac{15}{30} \right) = \underline{1,430}$ 元

政府提繳金額

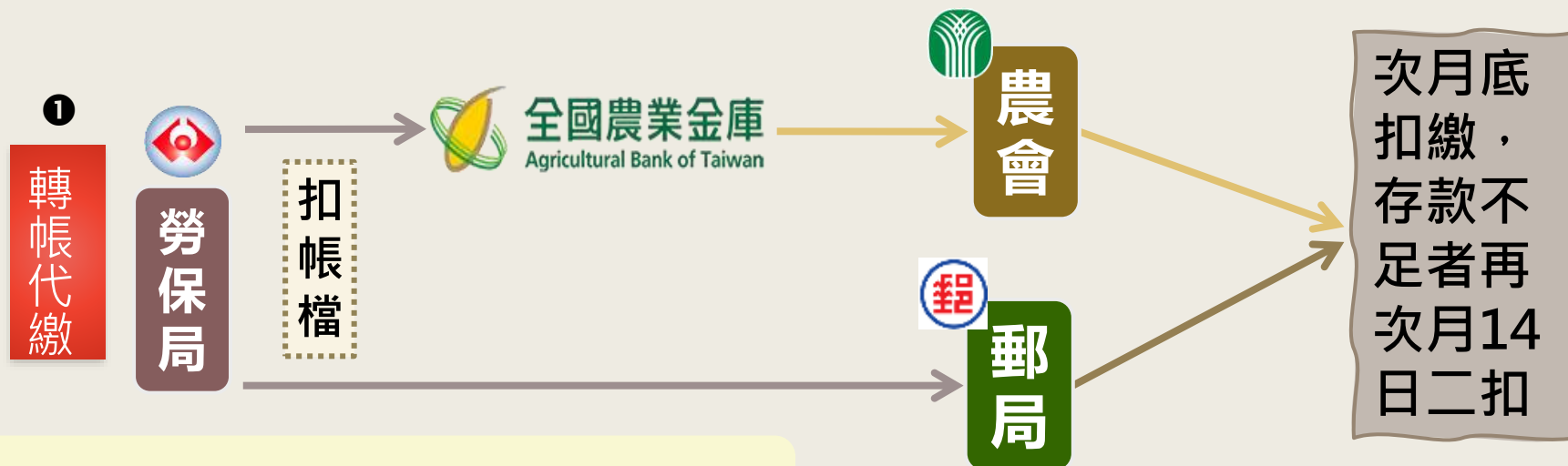
+

農民提繳金額

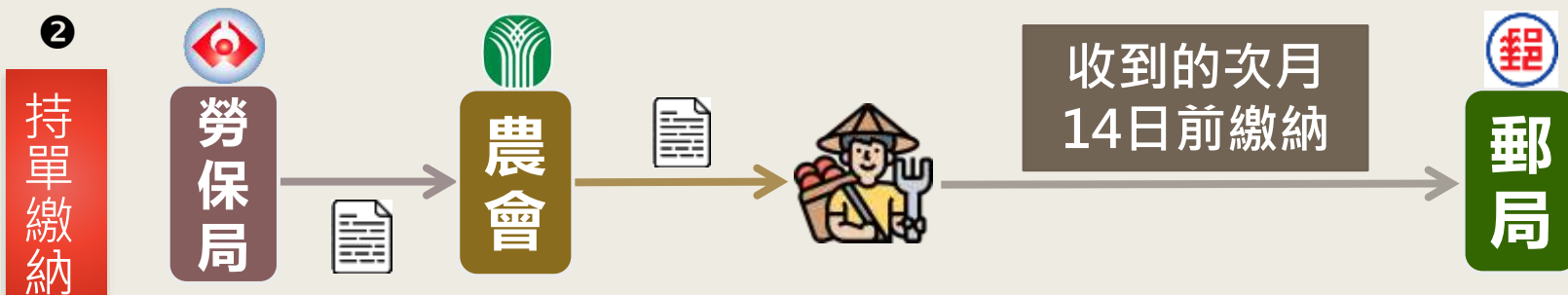


都存入農民之個人專戶

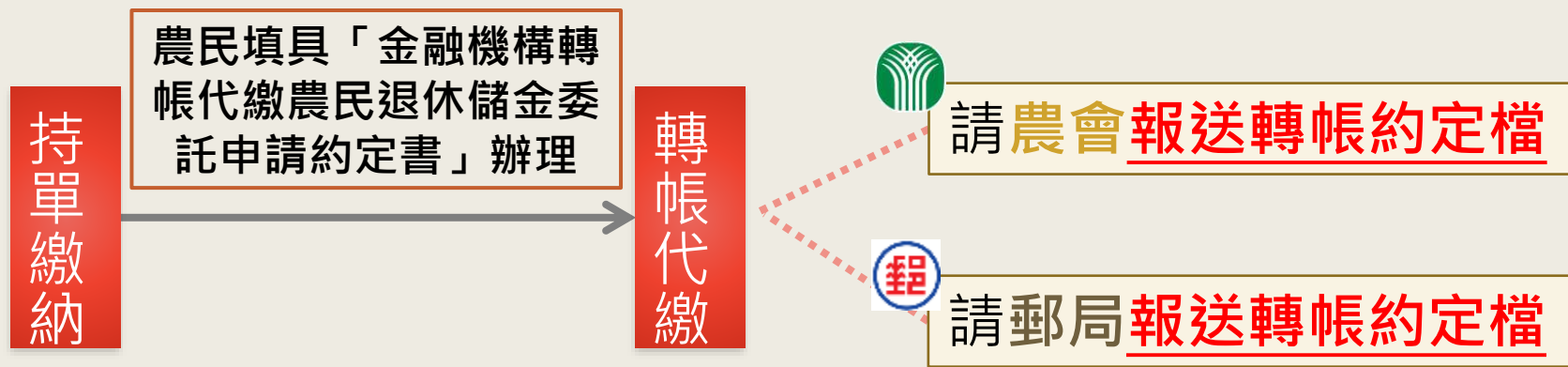
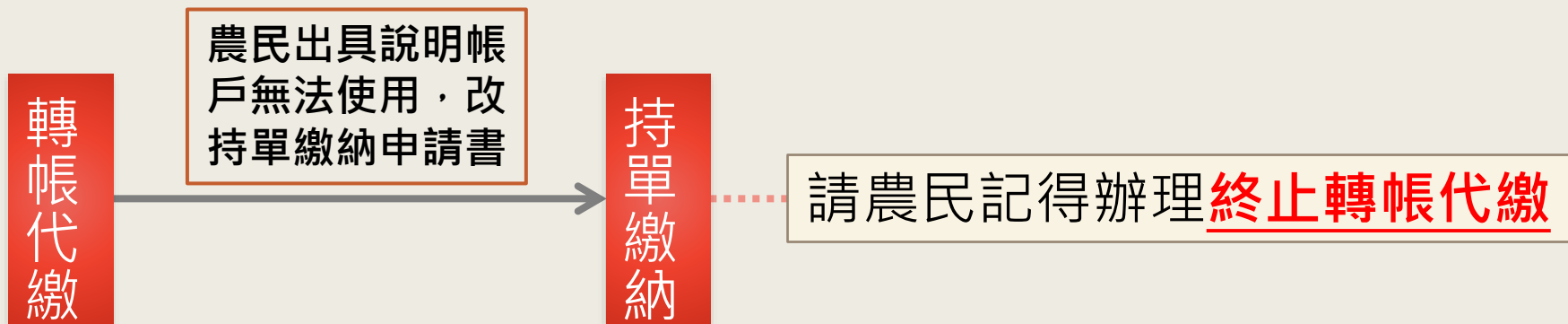
二、繳納方式



※申請提繳時就要辦好轉帳約定喔！



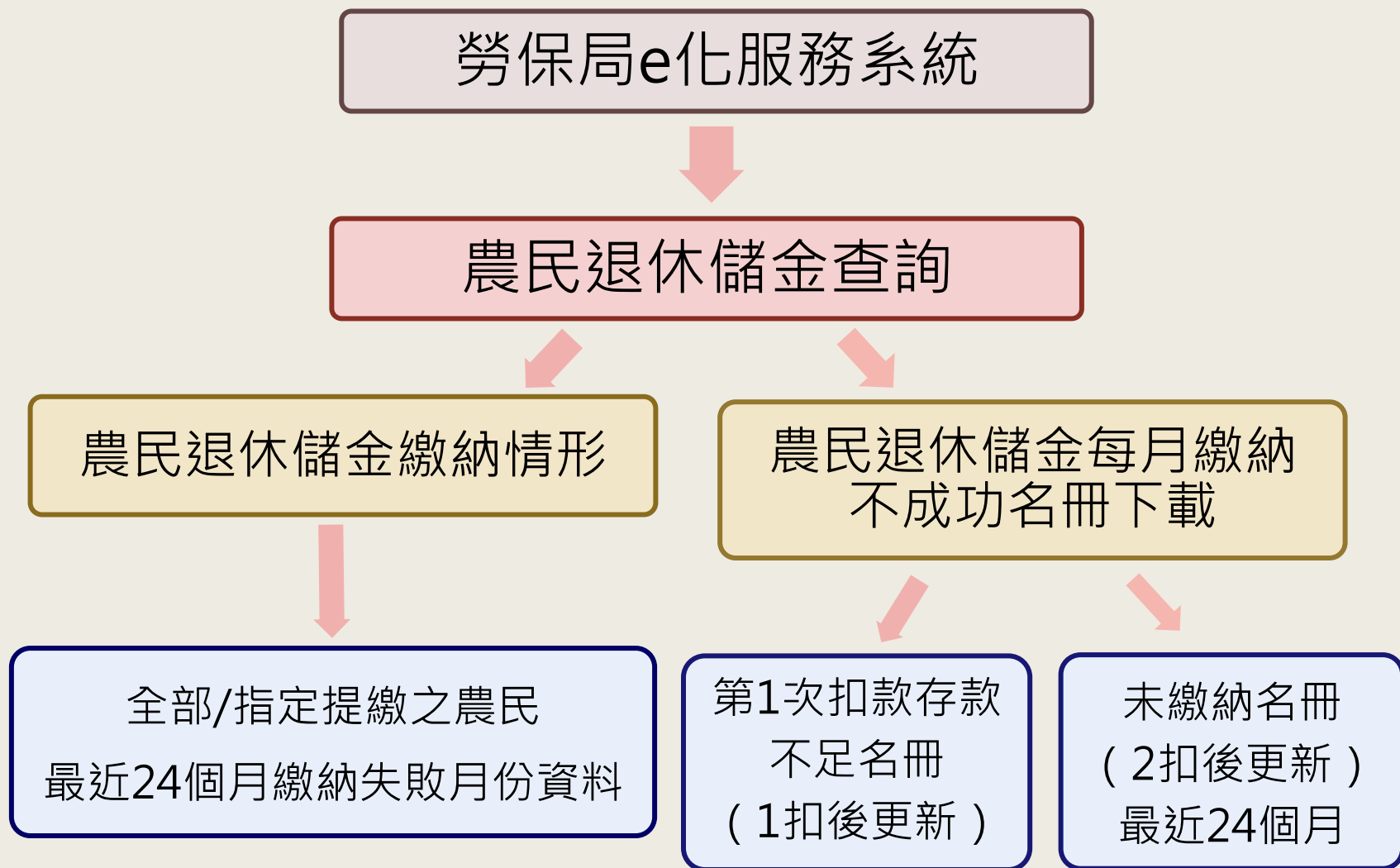
三、繳款方式變更



無信用部之農會：
臺北市中山區農會、大安區農會
、松山區農會及金門縣農會

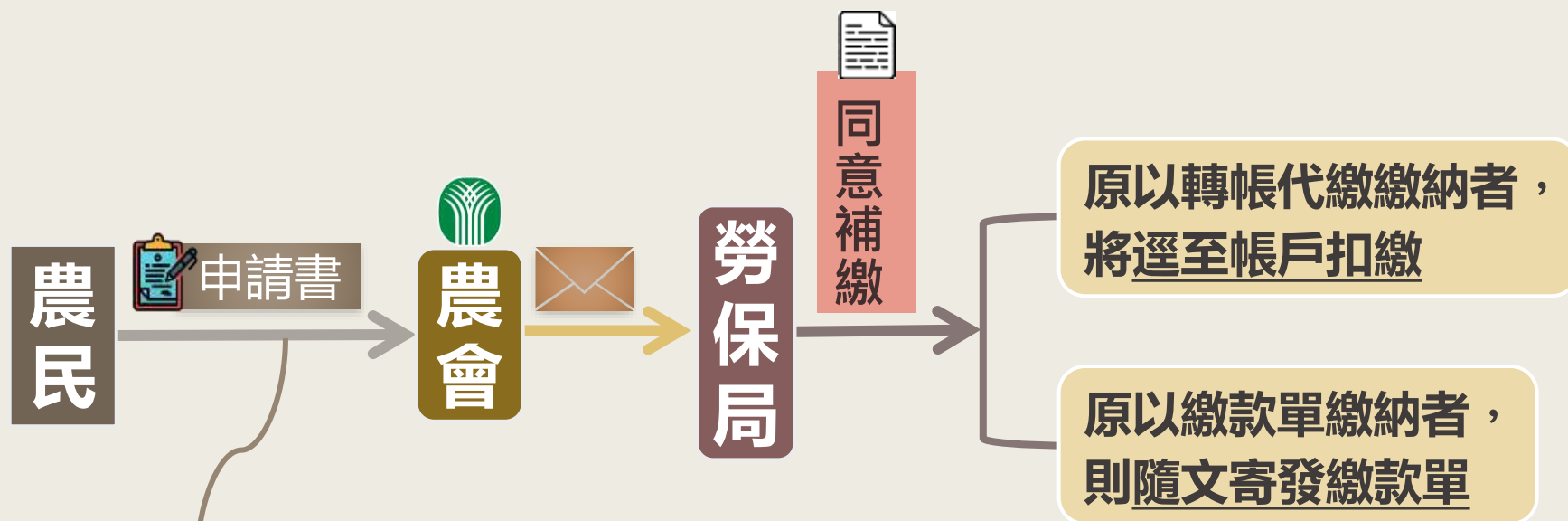


四、繳納查詢



五、補繳方式

- 1、已**停繳者**不可申請補繳。
- 2、最多補繳申請**前5個月**之金額，且須**一次繳清**。
- 3、**申請補繳未繳納者**，同月份不得再次申請。



申請日起算，前5個月已逾繳納期限的月份。

案例1：114.10.12農民提出申請，可補繳114.3~114.7。

案例2：114.10.20農民提出申請，可繳納114.4~114.8。

六、退費方式



❖ 農民提繳期間，因追溯更正提繳、

停繳日期或取消資格，致有溢繳的農退儲金時：

① 有約定帳號者：

本局逕匯至農民帳戶，可刷存簿「農退退費」確認。

② 無約定帳號者：依農民選擇方式辦理退費

勞保局寄送退費通知公文，請農會轉知農民，農民填妥「農退儲金溢繳退費申請書暨收據」後，寄送勞保局辦理。

七、繳納規定小提醒!!

1. 農民連續4次扣繳未成功時，勞保局會發文提醒。
2. 農民因連續6個月扣繳未成功則視同自願停繳，農民如欲再提繳，須重新提出申請。
3. 農民若有停繳情形時，仍請等2個月的二扣後再辦理終止約定轉帳，以免無法扣繳停繳當月的農退儲金。



參、請領規定及方式



一、請領規定(農民本人)



請領條件

年滿65歲。

如未滿65歲，但符合重度以上之身心障礙或失能狀態者，得提前請領。

核發方式

自勞保局收到申請書次月起，按月定期發給。

計算方式

- 結算退休儲金專戶本金及累積收益後，以年金生命表之平均餘命或請領年限及利率等基礎計算每月核發金額。
- 其中年滿65歲者，依據年金生命表之平均餘命；提前請領者，依農民自行決定之請領年限（以年為單位，並以整數計算）。
- 平均餘命及請領年限，經核付後，不再變動。
- 農退尚未分配期間之收益，以申請當月公告最近月份之收益率，計算至申請當月止，申請前可至勞動部勞動基金運用局網站查詢。

申請前記得
做功課!!

重新核算

(116年)

年金生命表、平均餘命、利率及金額，至少每3年檢討一次。已核付案件，須依調整後之利率，重新核算發給金額。

一、請領規定(遺屬或遺囑指定請領人)



請領條件

農民未領取（或未領完）前死亡者，由遺屬或遺囑指定請領人請領退休儲金專戶賸餘金額。

核發方式

農民之退休儲金專戶(賸餘)金額，**一次**發給。

遺屬請領順位

如無遺囑指定請領人，按遺屬順位為：
配偶及子女→父母→祖父母→孫子女→兄弟姊妹

共同具領

遺屬同一順位有數人時，應共同具領。有未具名之遺屬時，由具領之遺屬負責分配之。

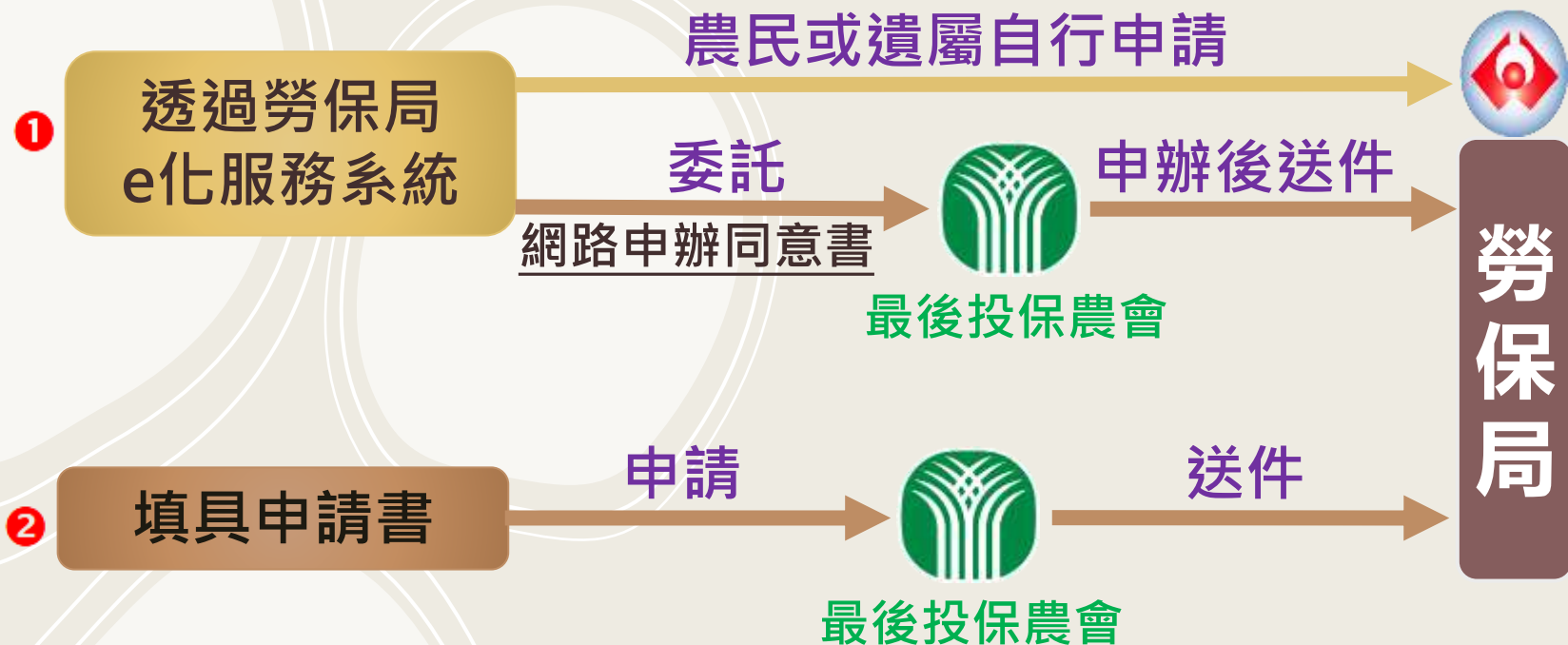
請求權時效

自農民死亡之翌日起，因**10年**間不行使而消滅。

二、農退儲金 VS 老農津貼

	農退儲金	老農津貼
申請時間	年滿65歲當月即可提出申請	年滿65歲當月可提出申請
領取期間	收到申請書次月起 至平均餘命屆滿 (目前65歲申請者平均餘命為19年)	自申請當月發放 至本人死亡當月止 (若未在年滿65歲當月申請， 無法追溯補發)
請領金額	依計算基礎所得之金額	每4年依CPI調整之金額 (目前每月8,110元)
入帳時間	原則為每月 20 日 (遇例假日提前)	

三、請領方式



提前請領：

非屬已領取農保、勞保及國保身心障礙或失能給付之被保險人，但符合前3項所定身心障礙或失能狀態。

☛檢附有效期限內之重度以上身心障礙證明正背面影本

遺屬或指定請領人請領退休儲金：

☛死亡診斷書（已辦死亡登記者免付）、與農民身分關係之相關戶口名簿影本或遺囑影本等證明文件。

其他應備書件

四、主動通知



勞保局

每年7月比對前1年度符合條件者，發文通知

年滿65歲
年滿70歲

農民

- 1. 每年7月比對前1年度死亡者
- 2. 每年7月比對農民死亡逾9年
- 3. 農保喪葬津貼核定函併敘

遺屬或指定請領人

請求權自農民死亡之翌日起，因10年間不行使而消滅。

農會

可下載 **農民退休儲金年滿65歲尚未請領名冊**：

勞保局e化服務系統提供農會下載「農民退休儲金年滿65歲尚未請領名冊」參考使用。

五、試算功能（一）

年滿65歲者，可至e化服務系統進行月退金額試算



勞保局E化服務系統 個人

姓名

身分證號

出生日期

更多功能

- 公告
- 訊息
- 繳款單 / 繳費證明

總覽

查詢

試算

生育

失業

死亡

傷病、失能

試算

請選擇欲試算項目

- 勞工保險老年給付金額試算 →
- 勞工退休金個人專戶核發金額試算 →
- 農民退休儲金個人專戶核發金額試算 →**
- 國民年金老年年金金額試算 →

農退儲金個人專戶核發金額試算

本金部分

截至114年08月26日止，已繳納本金累計金額(1)+(2)

200000元

(1)個人提繳累計金額

100000元

(2)政府提繳累計金額

100000元

收益部分

ⓘ 含個人提繳及政府提繳之收益合計，以實際收益或保證收益其中金額較高者發給。

估算截至查詢當月止，實際收益累計金額(1)+(2)

8000元

(1)個人專戶已分配收益累計金額

6000元

(2)尚未分配收益金額

2000元

估算截至查詢當月止，保證收益累計金額

1700元

試算結果

估算農退儲金個人專戶總額

208000 元

預計申請年齡

65歲

平均餘命

19年

利率

1.1473 %

月退休儲金金額

1014 元

回農退儲金個人專戶資料

列印

請選擇列印格式 ▾

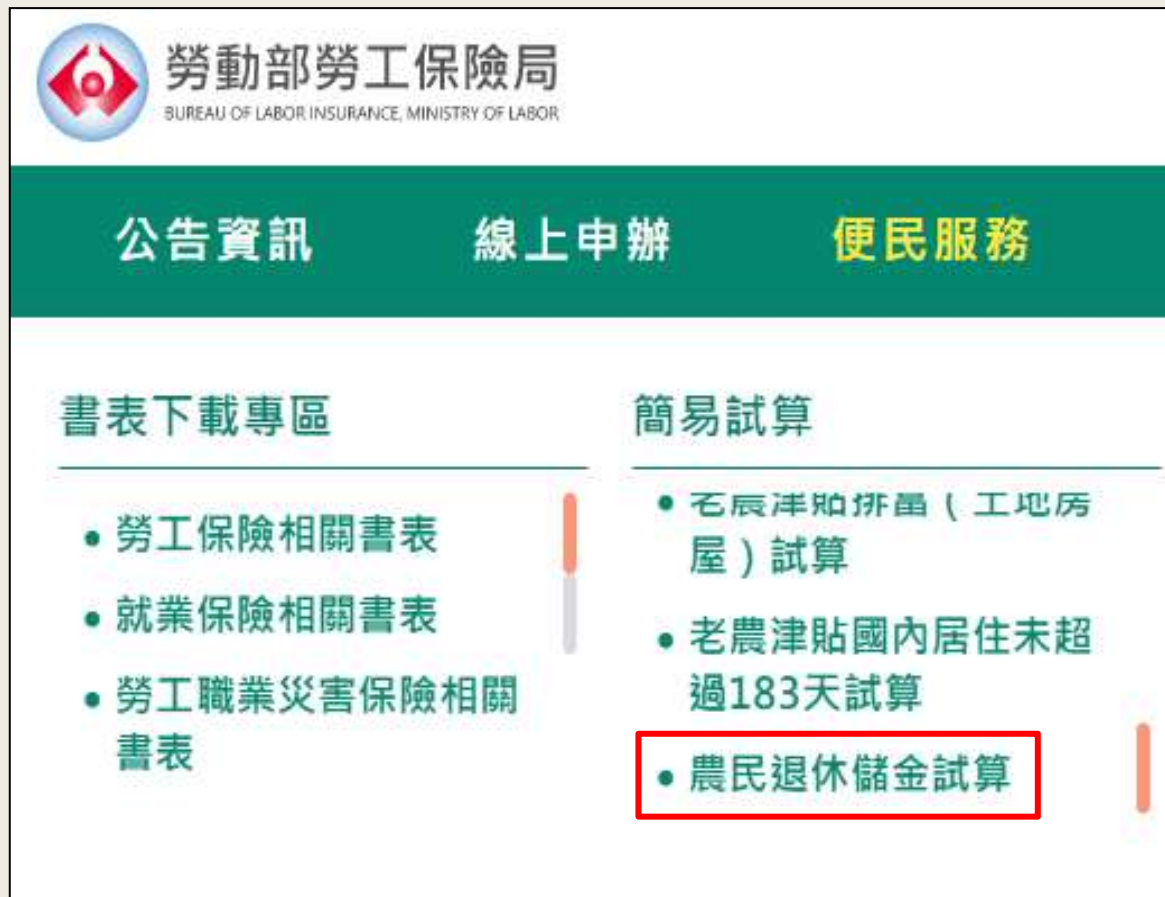
列印

注意事項

1. 本資料僅供參考，實際領取金額以申請時本局核定為準。
2. 上述估算實際收益累計，包含歷年已分配入個人專戶收益累計金額及尚未分配之收益（尚未分配之收益以查詢當月勞動基金運用局公告最近月份之收益率，計算至試算當月止。該利率於請領前可於該局網站 (www.blf.gov.tw) 查詢）。
3. 保證收益為開始提繳之日起至試算當月止之期間，以當地銀行2年定期存款利率之全年平均利率計算之累積收益。

五、試算功能（二）

未滿65歲者，可至全球資訊網進行月退金額試算



The screenshot displays the official website of the Bureau of Labor Insurance, Ministry of Labor. The header includes the logo and name of the bureau. Below the header, there are navigation tabs for '公告資訊', '線上申辦', and '便民服務'. The main content area is divided into two columns: '書表下載專區' (Forms Download Area) and '簡易試算' (Simple Calculation). The '簡易試算' section lists three calculation options, with the last one, '農民退休儲金試算' (Farmer Retirement Savings Calculation), highlighted with a red box.

勞動部勞工保險局
BUREAU OF LABOR INSURANCE, MINISTRY OF LABOR

公告資訊 線上申辦 便民服務

書表下載專區

- 勞工保險相關書表
- 就業保險相關書表
- 勞工職業災害保險相關書表

簡易試算

- 石辰洋貽拼畝（工地房屋）試算
- 老農津貼國內居住未超過183天試算
- 農民退休儲金試算

農民退休儲金試算

(試算結果僅供參考)

一、請選擇一種試算方式，並於欄位輸入資料：

◎ 輸入下列欄位進行個人專戶累積本金及收益總額預估 或 ○ 直接輸入預估個人專戶累積本金及收益總額

預估最低工資(月)：

請輸入預估最低工資

元

參見：[最低工資](#)

預估提繳比率(月)：

10%



預估提繳期間(年)：

輸入範圍請鎖定為1~51之正整數

預估最低工資成長率(年)：

請輸入預估最低工資成長率

%

參見：[歷年最低工資/基本工資調整](#)

預估農退儲金報酬率(年)：

請輸入預估農退儲金報酬率

%

參見：[基金運用情形](#)公告之「最近月份收益率」及「最低保證收益率」

二、再擇一點選，並輸入預計請領年齡或請領年限：

65歲以上 未滿65歲(僅限具有身心障礙情形者，請參照注意事項三)

預計請領年齡：

預計請領年齡

此欄位請輸入大於或等於65之數字

試算

全部清除

農退儲金個人專戶核發金額試算結果(僅供參考)

預估每月退休儲金金額(元)：

預估個人專戶累積本金及收益總額(元)：

利率(%)：

預計請領年齡：

平均餘命：

六、請領規定小提醒!!

1. 農民領取月退休儲金期間，想更換入帳帳號，請農民填具「變更帳號申請書」，填寫後送勞保局辦理。
2. 農民退休儲金申請書的入帳帳號勾選「匯入申請人原來約定轉帳代繳農民退休儲金之帳戶」，無需檢附存摺影本。
3. 各類申請書之投保單位證明欄務必蓋**單位章**、負責人及經辦人章。
4. 符合「提前請領農退儲金」者，申請書上的「**請領年限**」務必填寫，且應為整數。
5. 農民死亡非由第一順位（配偶、子女）請領農民退休儲金時，申請人須另檢具切結書述明農民未遺有前順位遺屬。例如兄弟姊妹申請時，應切結農民未遺有配偶、子女、父母、祖父母、孫子女。

七、請領規定常見問題

Q：滿65歲當月沒提出申請，會少領1個月嗎？

A：農退儲金領取金額是依據退休儲金專戶本金及累積收益，再用平均餘命及當時採用的利率等基礎，計算每月領取金額。簡單來說，就是在平均餘命的期間內將自己與政府提繳的本金及收益按月領回，所以不會有少領問題。農民於年滿65歲後，可依自身規劃，決定何時請領，未請領前，仍會依規定分配收益至個人專戶。

Q：農民如因債務問題，無法提供一般金融機構帳戶，該怎麼辦？

A：可申請至郵局開立專戶，專供農民退休儲金存入。

Q：農民因農保資格清查致農退儲金提繳一段期間後停繳，之後改參加勞保或國保，符合提繳資格期間所繳納的農退儲金會有影響嗎？

A：仍會存於個人專戶持續累積收益，俟年滿65歲請領月退休儲金。

簡報中所示書表，

皆可於本局全球資訊網下載使用!!

謝謝聆聽

有問題請洽

農民退休儲金科#3866

