

# 兆豐銀行

1、請至兆豐銀行網站：「<https://www.megabank.com.tw/personal>」，進入個人金融後，點選網路銀行登入，選擇「網路銀行」。


The screenshot shows the Mega Bank website. At the top, the navigation bar includes the Mega Bank logo, a menu with '個人金融' (Personal Finance) highlighted, and other links like '企業金融', '數位金融', '關於兆豐', and '人才招募'. On the right, there are links for '海外分行', '網站導覽', '無障礙友善專區', '服務據點', 'ENGLISH', and social media icons for Facebook and Line. Below the navigation bar, a secondary menu lists '臺幣', '外幣', '貸款', '信用卡', '基金 / 投資', and '財富管理'. On the right side, a dropdown menu is open, showing options: '網路銀行' (highlighted with a red box and a red circle with the number 1), '行動銀行', '網路ATM', '全球金融網', and '繳費服務網'. The main content area features a large banner for the '兆豐身分認證 App' (Mega FIDO app) with the text '沒密碼更安全!' (No password is safer!) and '3 步驟啟用無密碼身分認證' (3 steps to activate passwordless authentication). The steps are: 1. 驗證金融卡 (Verify Financial Card), 2. 掃描QR Code (Scan QR Code), and 3. 綁定裝置/生物辨識 (Bind device/biometric recognition). A '了解更多' (Learn more) button is at the bottom. The banner also includes an illustration of a person using a smartphone with the Mega Bank logo and 'Face ID' and 'Mega FIDO' labels. A shield icon with a checkmark is also present.

## 2、登入「網路銀行」。


 兆豐銀行 | **個人網路銀行** | 官方網站 | 網路ATM | 數位存款 | 信用卡 | 常見問題 | 憑證環境檢測 | 無障礙網頁 | EN


2

網路銀行會員 | 信用卡會員

身分證字號   
請輸入身分證字號/統一編號

使用者代號   
請輸入使用者代號6-10位英數字

密碼   
請輸入密碼6-8英數字，有區分大小寫

驗證碼   
請輸入驗證碼5碼


忘記使用者代號 | 忘記密碼


登入

申請網銀 | 首次登入


1/3

詐騙手法層出不窮請提高警覺  
切勿點選不明連結，以免釣魚陷阱




兆豐行動銀行APP  







< >

看更多優惠 

3、選擇「繳費繳稅」→ 其他費用。

 兆豐銀行 | 個人網路銀行

智能客服小咩



網站首頁

台幣

外幣

繳費繳稅

貸款

信用卡

基金

理財投資

機器人理財

個人設定與服務

自動扣繳

代扣繳各項費用

線上繳費

信用卡款

臺北自來水費

交通費

電信費

學雜費

健保費

勞保費

汽機車燃料費

其他費用

線上繳稅

汽機車牌照稅

房屋稅

地價稅

營業稅

綜合所得稅

營利事業所得稅

存款

\$\*\*\*\*\*

台幣/外幣

台幣活存

\*\*\*\*\*>

外幣活存

\*\*\*\*\*>

	USD	HKD	GBP	JPY	AUD
銀行賣出	31.2400	4.0320	40.6200	0.2253	21.2800
銀行買入	31.1400	3.9720	40.2200	0.2212	21.0400

2023/07/27 09:53 牌告匯率

賣外幣

買外幣

4、先選擇「扣款帳號」→ 繳納類別選擇「勞工退休金」→ 即可輸入勞工退休金繳款單上的條碼一、二、三，輸入完成後點選下一步。

繳費繳稅 > 線上繳費

線上繳費 ♡

1 輸入資料 2 確認資料 3 完成

請選擇繳費帳號

\* 扣款帳號 國外部 0... ..

可用餘額：--.-- 元

請選擇繳費項目

\* 繳費類別 勞工退休金

\* 繳費項目 勞工退休金

請選擇繳納資訊

\* 條碼一

\* 條碼二

\* 條碼三

4

下一步

## 5、確認繳費資訊，確認無誤後點選「確認執行」，即可完成繳費。

繳費繳稅 > 線上繳費

線上繳費 

1 輸入資料 2 確認資料 3 完成

請確認繳費帳號

扣款帳號 00710330000

請確認繳費項目

繳費類別 勞工退休金

繳費項目 勞工退休金

請確認繳納資訊

條碼一 1101000000

條碼二 11010000

條碼三 1000011

款項即將轉出!

提醒您:詐騙手法層出不窮，請提高警覺，小心詐騙!

上一步 確認執行

5