


新光銀行個人網路銀行網址：https://nbank.skbank.com.tw/

Step1

輸入「身份證字號」、「用戶代號」、「理財密碼」及「驗證碼」後，點選「一般用戶登入」

 新光金控

新光銀行

聯絡我們

服務據點

利率查詢

個人金融網

OU儲蓄，星光熠熠

2023/07/01 — 12/31

申辦 OU 數位帳戶搭點點卡讓你的儲蓄更加閃耀！

儲蓄星級加倍
最高**5.88%**
台幣儲蓄

利率閃耀奇蹟
最高**10.88%**
美元儲蓄

消費點點成金
最高**88%**
點點卡回饋

本活動至09/30止

一般用戶

信用卡用戶

身分證字號/統一編號

用戶代號 (英文大小寫視為不同)


理財密碼 (英文大小寫視為不同)

輸入右圖文字 **EUFZ**

快速登入，若不選擇，系統登入預設頁

一般用戶登入

如何申請會員 | 忘記密碼 | 常見Q&A | 行動保護

 NEWS

最新消息

新光銀行提醒您:請留意防範詐騙，切勿隨意轉帳!

2023/07/24

【系統維護公告】2023/07/26(三)22:00~07/27(四)01:00中華電信用戶之行動銀行APP線上對保、數三帳戶...

2023/07/21

【敬請期待】新光行動銀行APP即將華麗升級

2023/07/20


【112上半年OU揪團排名TOP禮公告】

2023/07/20

【中獎公告】OU樂透彩06月彩票中獎號碼公告

2023/07/20

OU一起Go普惠

 新光金控

新光銀行
Shin Kong Bank

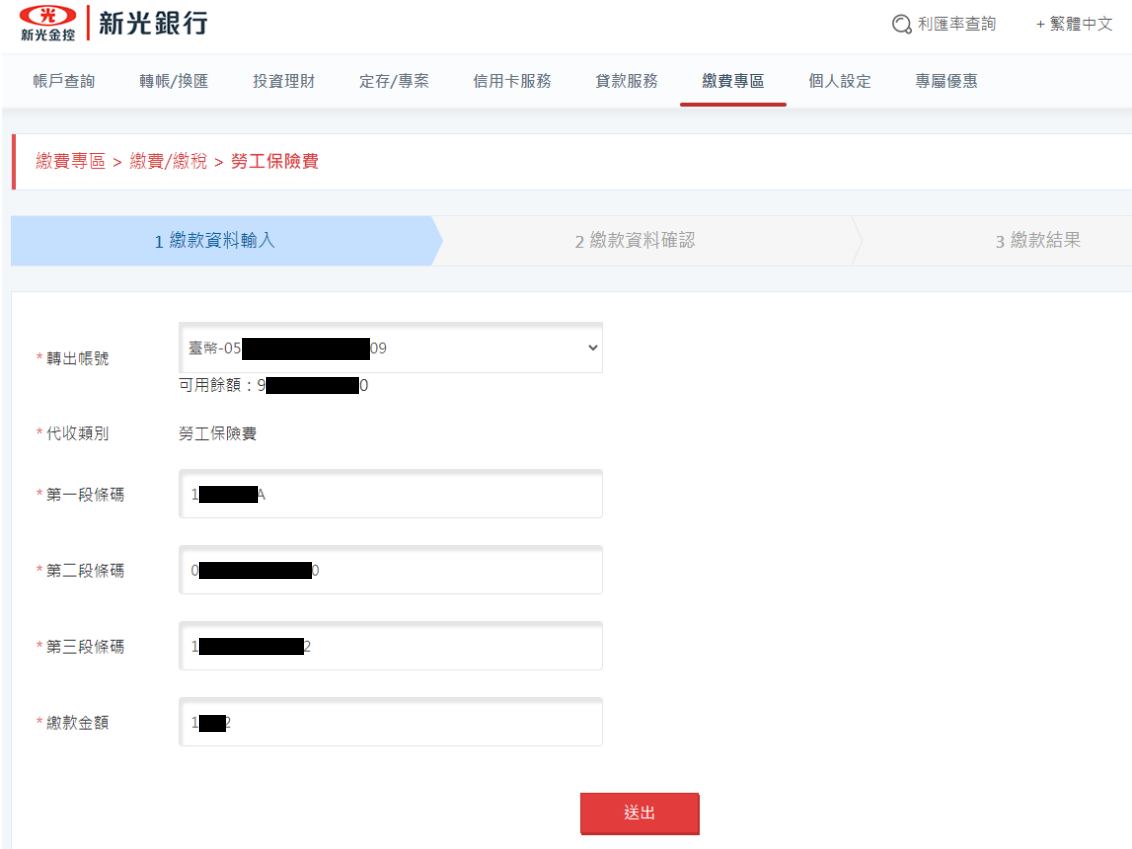
Step2

點選上方功能『繳費專區』選單
展開後選擇『繳費稅/勞工保險費』



Step3

於繳款資料輸入頁面選擇「轉出帳號」及輸入「勞工保險費繳款單三段條碼」、「應繳金額」後，按下「送出」按鈕



Step4

繳款資料確認並選擇交易驗證機制後按下「送出」按鈕

光
新光金控

新光銀行

利匯率查詢 + 繁體中文

帳戶查詢 轉帳/換匯 投資理財 定存/專案 信用卡服務 貸款服務 繳費專區 個人設定 專屬優惠

繳費專區 > 繳費/繳稅 > 勞工保險費

1 繳款資料輸入

2 繳款資料確認

3 繳款結果

轉出帳號

臺幣-05[REDACTED]9

代收類別

勞工保險費

第一段條碼

1[REDACTED]A

第二段條碼

0[REDACTED]0

第三段條碼

1[REDACTED]2

應繳金額

1[REDACTED]2

交易機制選擇

☒ 動態密碼

☒ 行動保鏢

請點選【送出】後，並於2分鐘內至行動保鏢裝置上執行「推播確認」

取消

送出

Step5

交易成功

光
新光金控

新光銀行

利匯率查詢 + 繁體中文

帳戶查詢 轉帳/換匯 投資理財 定存/專案 信用卡服務 貸款服務 繳費專區 個人設定 專屬優惠

繳費專區 > 繳費/繳稅 > 勞工保險費

1 繳款資料輸入

2 繳款資料確認

3 繳款結果

交易成功!

轉出帳號

臺幣-0[REDACTED]9

帳戶餘額

9[REDACTED]3

代收類別

勞工保險費

第一段條碼

1[REDACTED]A

第二段條碼

0[REDACTED]0

第三段條碼

1[REDACTED]2

應繳金額

1[REDACTED]2

手續費

0