

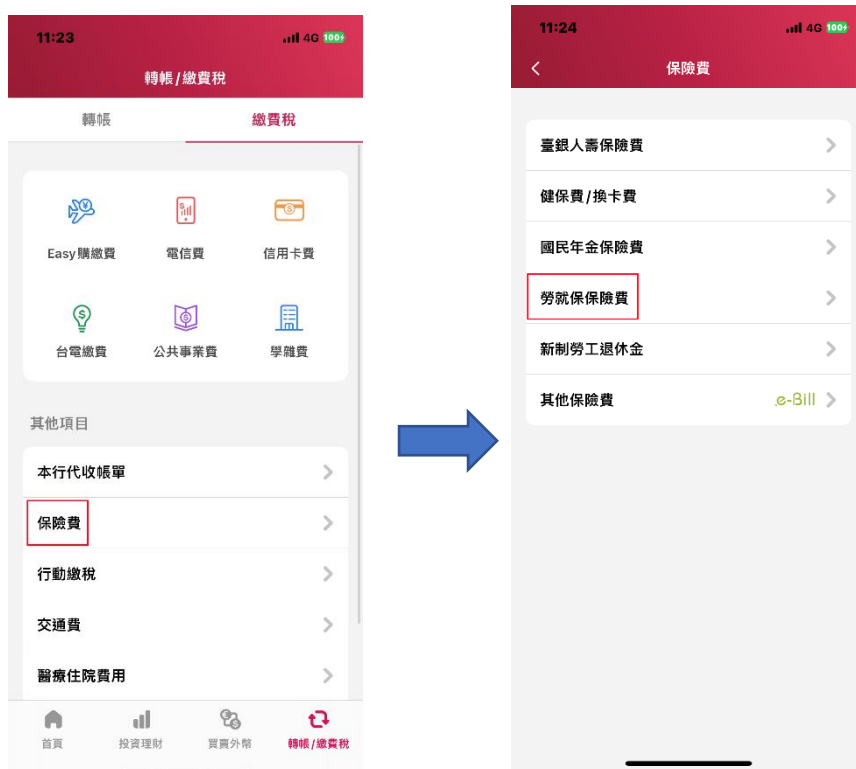
臺灣銀行行動銀行 APP

勞就保保險費繳費操作流程

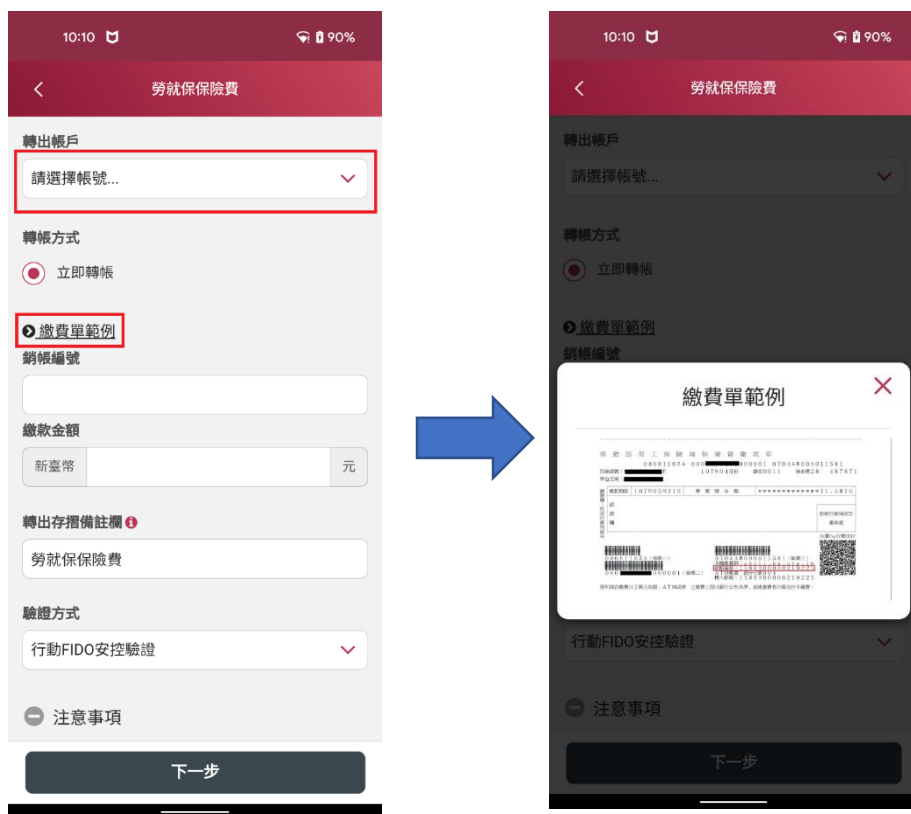
1. 登入「臺銀行動+」APP，點選「轉帳/繳費稅」。



2. 點選「保險費」，選擇「勞就保保險費」。



3. 點按「轉出帳戶」之下拉選單，選單內顯示該用戶可使用之帳戶，並依序輸入「銷帳編號」、「繳款金額」及選擇該用戶可使用之「驗證方式」。另可點選「繳費單範例」查詢輸入方式。



4. 輸入完成後，點按「下一步」鍵。



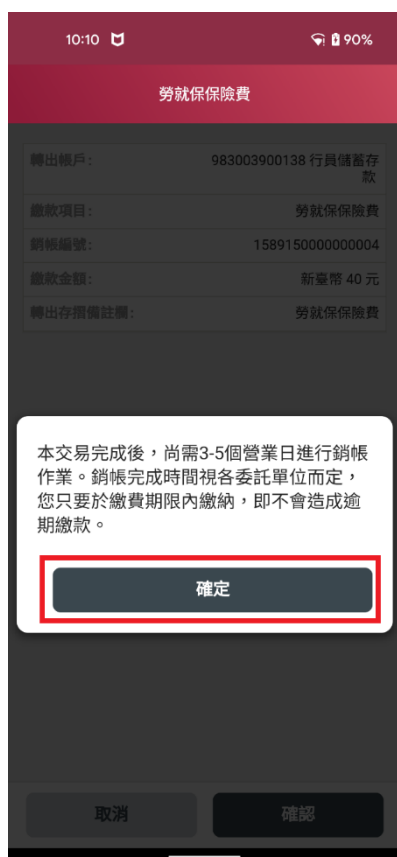
5. 確認頁面資料後，點按「確認」鍵。



勞就保保險費	
轉出帳戶:	983003900138 行員儲蓄存款
繳款項目:	勞就保保險費
銷帳編號:	1589150000000004
繳款金額:	新臺幣 40 元
轉出存摺備註欄:	勞就保保險費

取消 確認

6. 確認提示訊息內容後，進行該用戶選擇之驗證方式。



勞就保保險費

轉出帳戶:	983003900138 行員儲蓄存款
繳款項目:	勞就保保險費
銷帳編號:	1589150000000004
繳款金額:	新臺幣 40 元
轉出存摺備註欄:	勞就保保險費

本交易完成後，尚需3-5個營業日進行銷帳作業。銷帳完成時間視各委託單位而定，您只要於繳費期限內繳納，即不會造成逾期繳款。

確定

取消 確認

7. 經由驗證方式成功之後，即會出現交易成功之結果頁。點按「完成」即可回到 APP 首頁。

