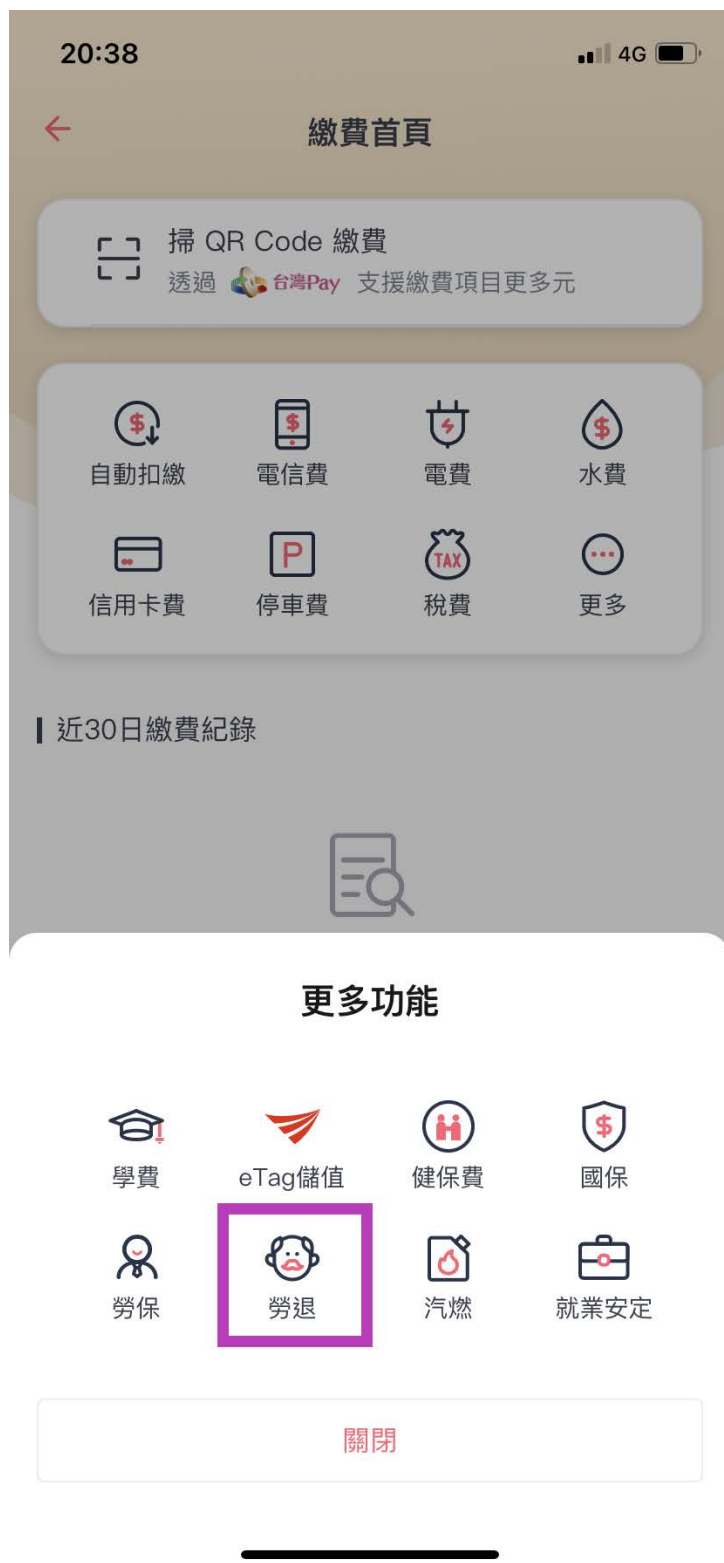


1. 登入華南銀行行動裝置 APP -- 華南銀行+

2. 點選「更多功能」-- 「繳費」



### 3. 選擇「更多」--「勞退」



4. 選擇功能 – 鍵入繳款單三段條碼資料


5. 按下「下一步」鈕 – 確認繳款資訊 – 「確認」-- 顯示交易結果

09:23

4G


←

選擇功能




掃條碼  
掃描一維條碼，從帳號扣款

>



手動輸入  
輸入帳單資訊，從帳號扣款

>



綁定水號  
新增/查詢/繳費

>

09:23

4G

繳勞工退休金

×

條碼一

共9位

條碼二

共16位

條碼三

共15位

扣款帳號

請選擇

▼

安全驗證

臉部辨識

▼

下一步