


# 彰化銀行 ATM 轉帳繳費交易流程

1、於具存提款功能之 ATM 插入本行晶片金融卡輸入密碼後



2022

請輸入晶片密碼(6-12位)  
Please enter your IC Card PIN(6-12 digits).



當您在按『密碼』時，請用左手迅速遮住鍵盤，避免遭旁人偷窺或密碼外漏，以保障您權益。


Please use your left hand to cover the keyboard as you enter your pin number to obscure it from others 'view' so as to insure your rights and privacy.

2、選擇繳費之扣款帳號。



2022

請選擇交易帳號  
Please select transaction account.



2022

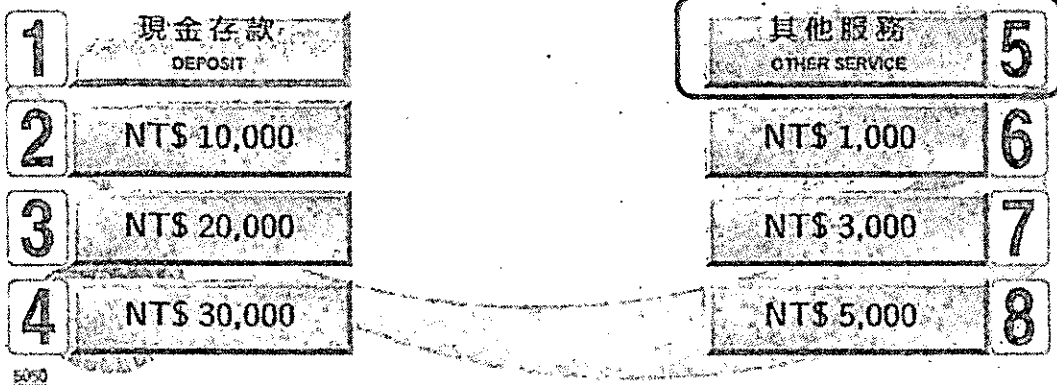
# 彰化銀行 ATM 轉帳繳費交易流程

## 3、選擇「其他服務」




80022

請選擇交易  
Please select service category.

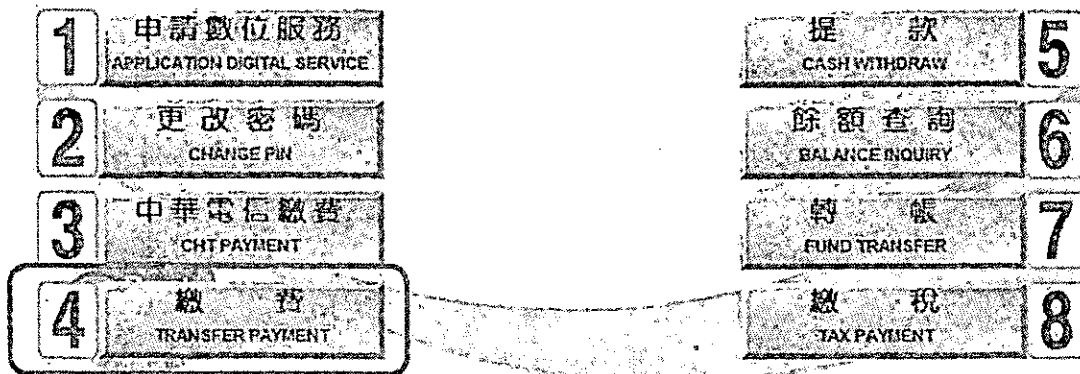


## 4、選擇「繳費」



80022

請選擇交易  
Please select service category.



# 彰化銀行 ATM 轉帳繳費交易流程

5、選擇「公用事業費/代收」



87032

請選擇交易  
Please select service category.

- 1 一般繳費  
NORMAL PAY
- 2 全國繳費  
NATION WIDE PAY
- 3 公路總局費用

公用事業費/代收  
UTILITY PAYMENT 5



6、選擇「輸入繳費」



87036

請選擇交易  
Please select service category.

1 輸入繳費  
ENTER PAY



# 彰化銀行 ATM 轉帳繳費交易流程

7、選擇「國民年金」


※勞保費、勞退費可參照本繳費流程。



5.0317

請選擇交易  
Please select service category.

1	台電電費	國民年金	5
2	台灣自來水費	勞保費	6
3	健保費	勞退費	7
		下頁 Next	8



# 彰化銀行 ATM 轉帳繳費交易流程

## 8、請輸入帳單條碼

彰化銀行

繳國民年金  
請輸入條碼一(共9碼)  
Please enter BarCode 1.

A	B	C	D	E	F	G	1	2	3
H	I	J	K	L	M	N	4	5	6
O	P	Q	R	S	T	U	7	8	9
V	W	X	Y	Z	+	%	0		
-		左	S	/					

取消 CANCEL  
更正 CLEAR

彰化銀行

繳國民年金  
請輸入條碼二(共16碼)  
Please enter BarCode 2.

A	B	C	D	E	F	G	1	2	3
H	I	J	K	L	M	N	4	5	6
O	P	Q	R	S	T	U	7	8	9
V	W	X	Y	Z	+	%	0		
-		左	S	/					

取消 CANCEL  
更正 CLEAR

彰化銀行

繳國民年金  
請輸入條碼三(共15碼)  
Please enter BarCode 3.

A	B	C	D	E	F	G	1	2	3
H	I	J	K	L	M	N	4	5	6
O	P	Q	R	S	T	U	7	8	9
V	W	X	Y	Z	+	%	0		
-		左	S	/					

取消 CANCEL  
更正 CLEAR

## 9、確認繳款資訊

彰化銀行

請確認以下繳款資料  
Please confirm the data below.

條碼一  
BarCode 1: [REDACTED]

條碼二  
BarCode 2: [REDACTED]

條碼三  
BarCode 3: [REDACTED]

繳款金額:  
Payment Amount: 53,456.00

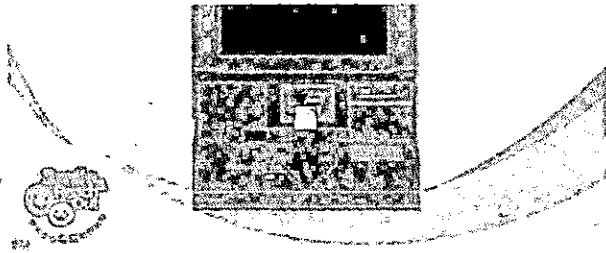
4 取消 CANCEL 8 確認 OK

# 彰化銀行 ATM 轉帳繳費交易流程

## 10、取回晶片金融卡及明細表·交易完成

 彰化銀行

請取回您的卡片  
Please remove your card.



 彰化銀行

請取出您的明細表  
Please remove your receipt.

