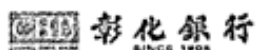



彰化銀行 ATM 轉帳繳費交易流程

- 1、於具有提款功能之 ATM 插入本行晶片金融卡輸入密碼後



R.0002

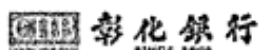
請輸入晶片密碼(6-12位)
Please enter your IC Card PIN(6-12 digits).



當您在按「密碼」時，請用左手迅速遮住鍵盤，避免遭旁人偷窺或密碼外漏，以保障您權益。

Please use your left hand to cover the keyboard as you enter your pin number to obscure it from others 'view' so as to insure your rights and privacy.

- 2、選擇繳費之扣款帳號。



R.0002

請選擇交易帳號
Please select transaction account.



559

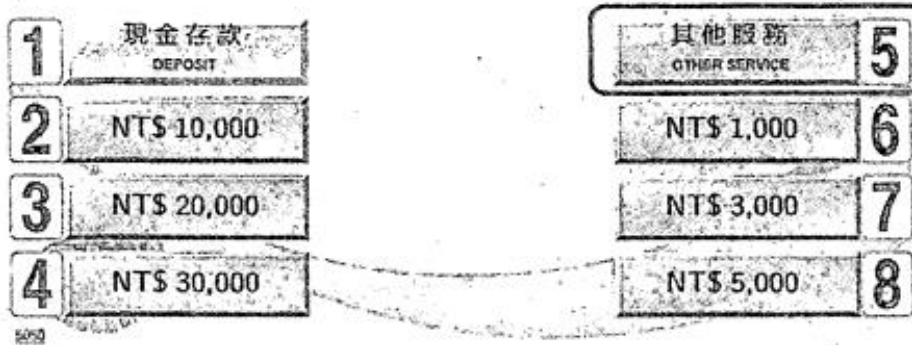
彰化銀行 ATM 轉帳繳費交易流程

3、選擇「其他服務」



8.0033

請選擇交易
Please select service category.

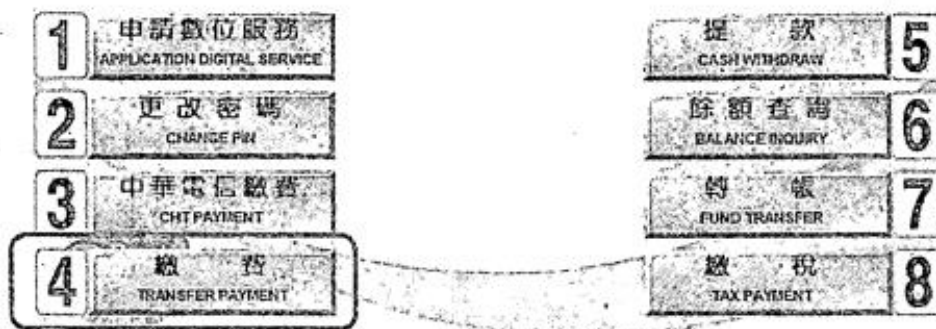


4、選擇「繳費」




8.0032

請選擇交易
Please select service category.



彰化銀行 ATM 轉帳繳費交易流程

5. 選擇「公用事業費/代收」

 彰化銀行
SINCE 1908

ATM

請選擇交易
Please select service category.



6. 選擇「輸入繳費」

 彰化銀行
SINCE 1908

ATM

請選擇交易
Please select service category.



彰化銀行 ATM 轉帳繳費交易流程

7. 選擇「國民年金」

※勞保費、勞退費可參照本繳費流程。

 彰化銀行
SINCE 1928

ATM

請選擇交易
Please select service category.



彰化銀行 ATM 轉帳繳費交易流程

8、請輸入帳單條碼

彰化銀行



彰化銀行



彰化銀行




9、確認繳款資訊

彰化銀行





彰化銀行 ATM 轉帳繳費交易流程

10、取回晶片金融卡及明細表·交易完成

 彰化銀行

請取回您的卡片
Please remove your card.



 彰化銀行

請取出您的明細表
Please remove your receipt.

