功能優化措施

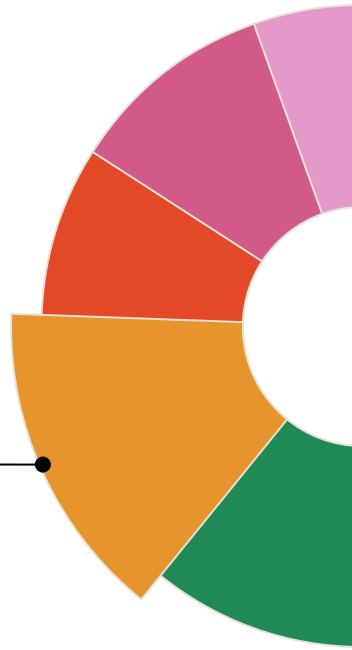

iLEO APP
新增勞動保障卡功能操作說明

第一銀行

iLEO APP新增勞動保障卡功能設定

*勞動保障卡：結合金融卡功能之晶片卡，依卡別得提款、轉帳、消費及查詢退休金、投保年資與勞保投保異動等

(一) 申辦方式

1. 親洽任一營業單位辦理
2. **(本次新增)** iLEO APP線上申請

(二) 勞保/勞退查詢通路

1. 自動櫃員機(ATM)
2. 網路理財機(eATM)
3. **(本次新增)** iLEO APP

(三) 其他注意事項

1. 於本行僅得持有1張勞動保障卡
2. 申請勞動保障卡功能後，須經勞保局審核資格(約3至4個營業日)。
3. 勞動保障卡僅得在**本行**自動櫃員機(ATM)、網路理財機(eATM)或iLEO APP查詢勞保及勞退個人資料，不得跨行查詢。
4. 存戶須完成iLEO APP「裝置綁定」後，始得設定及查詢勞保局資料。

iLEO APP勞動保障卡功能—申請(1/3)

<申請>

01. 總覽>卡片>金融卡>卡片設定

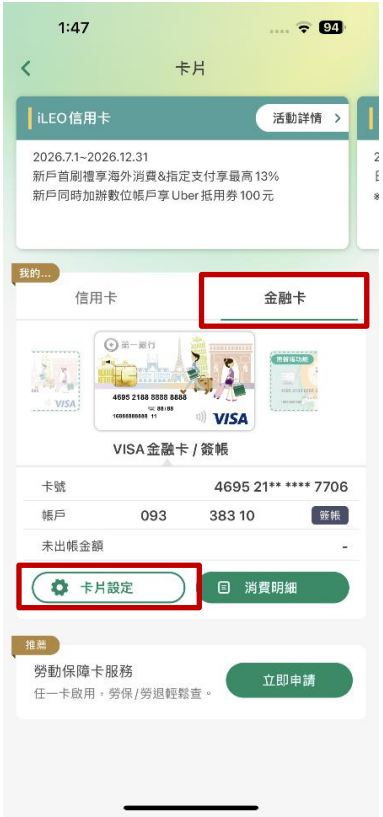

02. 點選其他設定-「前往設定」



03. 檢核裝置綁定，完成裝置綁定後始得繼續申請流程。



iLEO APP勞動保障卡功能—申請(2/3)

04. 開啟後點選「確定變更」





05. 點選同意條款

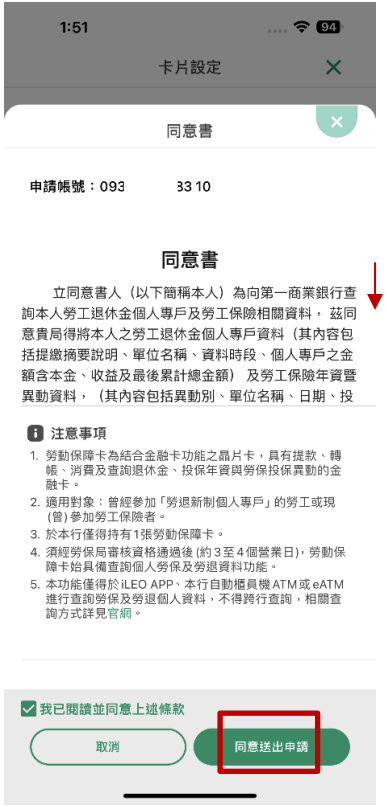

下滑閱讀同意條款

06. 交易成功



iLEO APP勞動保障卡功能—申請(3/3)

07. 申請後狀態轉「審核中」



其他婉拒情形：

①勞保局審核期間欲變更設定

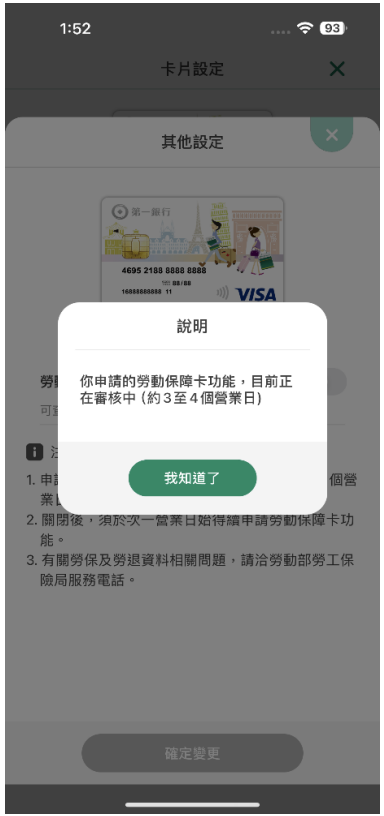

②同ID項下欲於其他帳號設定勞動保障卡

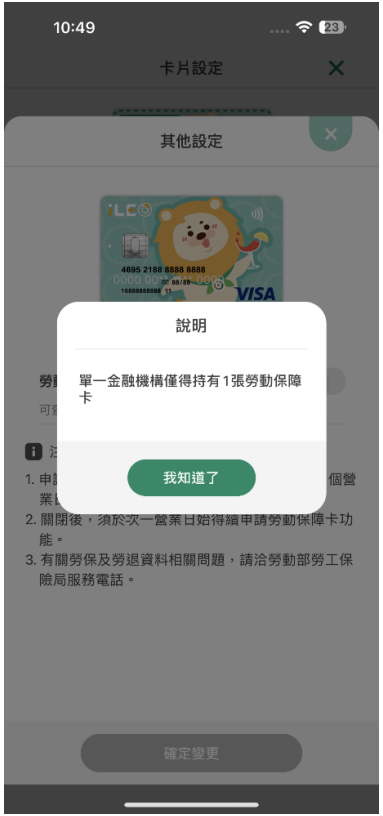

iLEO APP勞動保障卡功能—查詢

<查詢>

01. 總覽>卡片>金融卡>前往勞保/勞退查詢



02. 查詢結果





iLEO APP勞動保障卡功能—註銷(1/2)

<註銷>

01. 總覽>卡片>金融卡>卡片設定



02. 點選其他設定-「前往設定」



03. 關閉開關

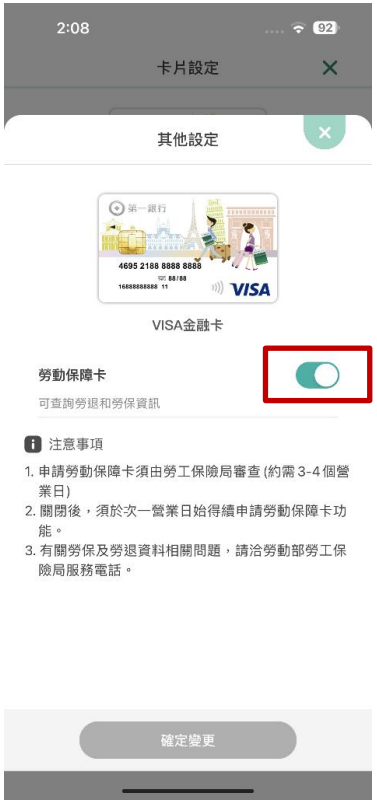

iLEO APP勞動保障卡功能—註銷(2/2)

04. 點選確定

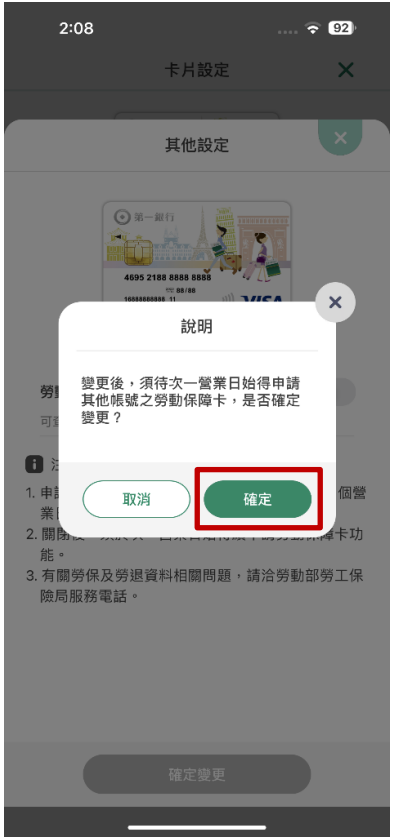

05. 交易成功



06. 狀態轉「未開啟」



<u>*其他婉拒情形</u>：註銷後當日欲變更設定

